



Katalog 2023

GARTEN- GESTALTUNG

NOCH MEHR AUSWAHL

findest Du im Markt oder auf [hagebau.de](https://www.hagebau.de)

**BITTE
BEACHTEN!**

Aktuelle Warenver-
fügbarkeiten und Preis-
anpassungen findest Du
in Deinem Markt oder
online. Nähere Infos
auf Seite 3.

Du hast
ne Frage.

Wir
Frau Kobsa.

Zu schwer, zu groß oder zu kompliziert?

Passenden Service* und Beratung erhältst Du bei uns im Markt – ZUSAMMEN GEHT DAS.



Miettransporter



Montage



Badplanung



Mietgeräte



Abbildung ähnlich


3% SOFORT-RABATT**



QR-Code scannen, Antrag ausfüllen und sofort sparen! Bei uns im Markt oder online auf hagebau.de

*Unsere Services können sich in unseren Märkten unterscheiden. Bitte erfrage die Dienstleistungen und entstehende Kosten in Deinem Markt.

**Tabakwaren, Zeitschriften, Bücher, Gutscheine, Pfand sowie Streckengeschäfte, Dienstleistungen und Palettenware sind nicht rabattfähig. Nicht mit anderen Aktionen kombinierbar.



Inhalt

| | |
|------------------------------|-----------|
| Sichtschutz aus Holz | 4 – 17 |
| Sichtschutz pflegeleicht | 18 – 49 |
| Vorgartenzäune aus Holz | 50 – 53 |
| Vorgartenzäune pflegeleicht | 54 – 74 |
| Terrassendielen und -fliesen | 75 – 99 |
| Gartendekoration | 100 – 113 |
| Gewächshäuser | 114 – 127 |
| Kinderspielgeräte/-häuser | 128 – 133 |
| Storage/Aufbewahrung | 134 – 141 |
| Gartenhäuser* | 142 – 175 |
| Terrassenüberdachungen | 176 – 183 |
| Carports* | 184 – 195 |

* Maximale Schneelasten sind für frei stehende Objekte berechnet und gelten nicht bei Anlehnung an andere Gebäude.

Liebe*r Leser*in,

wir bieten Dir ein attraktives Preis-Leistungs-Verhältnis. Trotz einiger Markt-Turbulenzen und starken Schwankungen der Weltmarktpreise versuchen wir, unsere Preise für die Saison konstant zu halten. Es ist aber nicht auszuschließen, dass Preisadjustierungen vorgenommen werden müssen. Über die aktuellen Preise und die Warenverfügbarkeit informiere Dich bitte vorab in Deinem Markt oder online.

Online kaufen & im Markt abholen

Genieße sowohl die Vorteile des Online-Shoppings als auch die flexiblen Abholzeiten in unseren Märkten! Bestelle Deinen Wunschartikel bequem vom Sofa aus und lasse die Ware an einen Markt in Deiner Nähe liefern. Weitere Informationen findest Du in unserem Online-Shop.

Online reservieren & im Markt abholen

Stelle Deinen nächsten Einkauf bequem und in Ruhe zu Hause in unserem Online-Shop zusammen. Mit wenigen Klicks reservierst Du Deine Wunschartikel in Deinem Markt. Wir stellen Deine Wunschartikel zusammen und halten sie zur Abholung für Dich bereit. Du musst die Bestellung nur noch in Deinem Markt abholen und bezahlst erst vor Ort. Du zahlst keine Zusatz- oder Versandkosten. Weitere Informationen findest Du in unserem Online-Shop.

Artikel ohne Versandsymbol erhältst Du ausschließlich in Deinem Markt.

Unsere Mitarbeiter vor Ort informieren Dich gern über die Verfügbarkeit.

Versandkosten (gültig für versandfähige Online-Artikel)

Bitte beachte im Übrigen die jeweils zum Zeitpunkt der Bestellung gültigen Bestimmungen zu den Versandkosten im Online-Shop.

Die Liefer-/Versandkosten für Deine Artikel entnimmst Du den jeweils am Artikel zugeordneten Symbolen:

| | |
|--|-----------------------------------|
| | 4,95, versandkostenfrei ab 50,- |
| | 4,95, versandkostenfrei ab 50,- |
| | 29,95, versandkostenfrei ab 500,- |
| | 99,95 |
| | 99,95 |
| | Versandkostenfrei |

Lieferung per Spedition

| | |
|--|-----------------------------------|
| | 4,95, versandkostenfrei ab 50,- |
| | 4,95, versandkostenfrei ab 50,- |
| | 29,95, versandkostenfrei ab 500,- |
| | 99,95 |
| | 99,95 |
| | Versandkostenfrei |

Wenn Deine bestellte Ware per Spedition geliefert wird, erfolgt nach der Bestellung eine Absprache zur Terminvereinbarung. Bitte beachte, dass eine Lieferung nur bis zur Bordsteinkante erfolgt (auf Lkw-befahrbaren Straßen). Bitte gib Deine Telefonnummer an, unter der Du tagsüber erreichbar bist, damit der Liefertermin angekündigt werden kann.

Hinweise zur Altgeräte- und Wertstoffrücknahme

Batterien und Akkus umweltgerecht entsorgen
Batterien und Akkumulatoren (Akkus) enthalten Schadstoffe und Ressourcen. Jeder Verbraucher ist deshalb gesetzlich verpflichtet, Alt-Batterien und Alt-Akkus an einer zugelassenen Sammelstelle abzugeben. Dadurch werden sie einer umwelt- und ressourcenschonenden Verwertung zugeführt. Auf schadstoffhaltigen Batterien finden Sie die chemischen Symbole Cd für Cadmium, Hg für Quecksilber und Pb für Blei. Batterien und Elektrogeräte sind durch dieses Zeichen (durchgestrichene Mülltonne), welches bedeutet, dass Batterien und Altgeräte nicht über den Hausmüll entsorgt werden dürfen, gekennzeichnet:



Haushaltsbatterien und -akkus können in jedem unserer Märkte abgegeben werden. Zudem können Batterien und Akkus überall, wo vergleichbare Produkte verkauft werden, kostenlos wieder zurückgegeben werden – unabhängig davon, wo sie gekauft wurden und unabhängig von Marke und Typ. Bitte kleben Sie bei Hochleistungsbatterien (z.B. Handy- und Laptop-Akkus) vor der Abgabe an der Sammelstelle die Pole ab, um Kurzschlüsse zu vermeiden. Defekte Batterien geben Sie bitte bei der Schadstoffsammlung des lokalen Wertstoff-/Recyclinghofes ab.

Elektro-Altgeräte umweltgerecht entsorgen

Jeder Verbraucher ist gesetzlich verpflichtet, Elektro-Altgeräte an einer zugelassenen Sammel- oder Rücknahmestelle, zum Beispiel beim lokalen Wertstoff- oder Recyclinghof, abzugeben. Elektro-Altgeräte werden dort kostenlos angenommen und einer umwelt- und ressourcenschonenden Verwertung zugeführt. Darüber hinaus finden Sie zugelassene Sammelstellen in Ihrer Nähe unter: www.take-e-back.de

Elektro-Altgeräte mit einer Kantenlänge bis zu 25 cm werden dort – unabhängig von der Anzahl Ihrer Altgeräte – kostenlos angenommen.

Rücknahme von alten Elektro- oder Elektronikgeräten durch die Hagebaumarkt

Beim Kauf eines neuen Elektro- oder Elektronikgerätes bei uns nehmen

wir – soweit Sie dies beim Kauf entsprechend wie von uns angefragt bestätigt haben – von Ihnen ein Altgerät der gleichen Geräteart, das im Wesentlichen die gleichen Funktionen wie das neue Gerät erfüllt, am Ort der Abgabe oder in unmittelbarer Nähe hierzu unentgeltlich zurück. Dies gilt jedoch im Rahmen des Onlinekaufs nur für sog. Wärmeüberträger (wie z.B. Kühlschränke, Entfeuchter und Klimageräte etc.), Bildschirme, Monitore und Geräte, die Bildschirme mit einer Oberfläche von mehr als 100 Quadratzentimetern enthalten, und für Großgeräte, bei denen mindestens eine der äußeren Abmessungen mehr als 50 cm beträgt (wie Pedelecs, Leuchten etc.) im Sinne des Anhangs 1 des Elektro- und Elektronikgesetzes. Andere, nicht zu diesen Kategorien gehörende Elektro- oder Elektronikgeräte werden jedoch nach denselben Bedingungen in unmittelbarer Nähe hierzu von uns zurückgenommen. Unabhängig von einem Neukauf nehmen wir auf Ihr Verlangen im Übrigen Altgeräte, die in keiner äußeren Abmessung größer als 25 cm sind, auch im Einzelhandelsgeschäft oder in unmittelbarer Nähe hierzu zurück; dies ist auf drei Altgeräte pro Geräteart beschränkt.

Warum müssen Elektro-Altgeräte bei einer Sammelstelle abgegeben werden?

Elektro-Altgeräte enthalten Schadstoffe und wertvolle Ressourcen. Die Sammelstellen geben die Altgeräte an zertifizierte Entsorgungsbetriebe, die zunächst prüfen, ob eine Aufarbeitung und Wiederverwendung der Geräte möglich ist. Im Idealfall lassen sich alte Produkte aufarbeiten. Ist die Wiederverwendung nicht möglich, dann behandeln sie die Altgeräte, entfernen Schadstoffe aus den Geräten und führen wertvolle Ressourcen der Verwertung zu. Dadurch werden die Umwelt und die knapper werdenden Ressourcen geschont.

Batterien und Leuchtmittel bitte entfernen

Leicht entnehmbare Alt-Batterien und Alt-Akkus sowie solche, die nicht vom Elektroaltgerät umschlossen sind, entfernen Sie bitte vor der Abgabe aus den Geräten. Bitte entsorgen Sie sie dann wie oben be-



schrieben. Leicht entnehmbare Leuchtmittel entfernen Sie bitte ebenfalls vor der Abgabe von Elektroaltgeräten. Bitte entsorgen Sie beides dann getrennt wie unten beschrieben. Auch Elektrogeräte sind mit diesem Symbol gekennzeichnet.

Bitte beachten Sie: Jeder Verbraucher ist für das Löschen von personenbezogenen Daten auf dem Elektro- bzw. Elektronikgerät selbst verantwortlich.

Leuchtmittel, Lampen und Leuchten umweltgerecht entsorgen

Die meisten Lampen/Leuchtmittel (Leuchtstofflampen kompakt und stabförmig, Energiesparlampen, Entladungslampen und LEDs) enthalten Schadstoffe und Ressourcen. Jeder Verbraucher ist deshalb gesetzlich verpflichtet, sie an einer zugelassenen Sammelstelle abzugeben. Dadurch werden sie einer umwelt- und ressourcenschonenden Verwertung zugeführt. Sie können beim lokalen Wertstoff-/Recyclinghof Leuchtmittel, Leuchten und Lampen kostenlos abgeben. Außerdem finden Sie zugelassene Sammelstellen in Ihrer Nähe unter: www.take-e-back.de

Leuchtmittel, Leuchten und Lampen werden dort kostenlos angenommen.

Kompakt-Leuchtstofflampen, Halogen-Metaldampflampen, Leuchtstoffröhren und Neonlampen können geringe Mengen an Quecksilber enthalten. Bei beschädigten Lampen vermeiden Sie Hautkontakt! Sammeln Sie die Bruchstücke mit einem feuchten Papier oder einem Stück Pappe auf und verpacken Sie die Reste für den Transport zum Wertstoff-/Recyclinghof oder Schadstoffmobil luftdicht, zum Beispiel in einem Glas mit Schraubdeckel. Bitte saugen Sie die Bruchstücke nicht mit dem Staubsauger auf. Lüften Sie das Zimmer für ca. 30 Minuten.

Gühhirnen und Halogenlampen dürfen in den Hausmüll gegeben werden. Wenn Sie sich nicht sicher sind, um welchen Lampentyp es sich handelt, geben Sie sie bitte an einer geeigneten Sammelstelle ab.



UNSERE AKTIONS-HOLZZÄUNE – TOP-PREISLEISTUNG

1|

1| Lamellen- oder Staketenzaun
Aktionsartikel, nicht ständig im Programm. Passende Pfosten siehe Seite 103.



| | Lamellenzaun, Kiefer/Fichte, Rahmen ca. 20 x 45 mm | Staketenzaun, Kiefer/Fichte, montagefertige Elemente | |
|------------|----------------------------------------------------|------------------------------------------------------|---------------------------|
| Maße | Ca. B 180 x H 180 cm | Ca. B 180 x H 70 cm | |
| Ausführung | Kesseldruck-imprägniert | Kesseldruck-imprägniert | Vintage-grau (Ohne Abb.)* |
| hbm-Nr. | 884063 981332 | 884203 656465 | 888533 45959476 |
| Preis | 19.99 | 19.99 | 24.99 |

Unsere Aktionszäune

Element ab **19.99**


2| Bohlenzaun „Sarno“
Kiefer/Fichte, vintage-grau, Bohlen ca. 13 x 135 mm. Edelstahlgeklammert und -verschraubt. Aktionsartikel, nicht ständig im Programm.



| | Grundelement gerade | Pfosten, vintage-grau, mit Kopfrundung |
|---------|----------------------|----------------------------------------|
| Maße | Ca. B 180 x H 180 cm | Ca. 9 x 9 cm, 190 cm hoch |
| hbm-Nr. | 888382 45619984 | 889067 45620008 |
| Preis | 59.99 | 24.99 |



Grundelement **59.99**




3|

3|

3| Bohlenzaun „Lolland“

Kiefer/Fichte, Bohlenmaß ca. 13 x 135 mm. **Aktionsartikel, nicht ständig im Programm.** Passende Pfosten siehe Seite 103.



Grundelement gerade

| | |
|---------|----------------------|
| Maße | Ca. B 180 x H 180 cm |
| hbm-Nr. | 888123 45511949 |
| Preis | 49.99 |



Grundelement mit Rundbogen

| | |
|---------|--------------------------|
| Maße | Ca. B 180 x H 180/165 cm |
| hbm-Nr. | 884961 691593 |
| Preis | 49.99 |

Grundelement je **49.99**



4|

Grundelement gerade **39.99**

4| Dichtzaun „Seeland“
Kiefer/Fichte, Rahmenstärke ca. 34 x 45 mm. **Aktionsartikel, nicht ständig im Programm.** Passende Pfosten siehe Seite 103.



Grundelement gerade

| | |
|---------|----------------------|
| Maße | Ca. B 180 x H 180 cm |
| hbm-Nr. | 884937 514666 |
| Preis | 39.99 |



Grundelement mit Rundbogen

| | |
|---------|---------------------------------------|
| Maße | Ca. B 180 x H 180/160 cm (Ohne Abb.)* |
| hbm-Nr. | 884938 514668 |
| Preis | 49.99 |



5|

Grundelement **49.99**

5| Dichtzaun „Seeland“
Kiefer/Fichte, vintage-grau, Rahmenstärke ca. 34 x 45 mm. **Aktionsartikel, nicht ständig im Programm.**



Grundelement gerade

| | |
|---------|----------------------|
| Maße | Ca. B 180 x H 180 cm |
| hbm-Nr. | 888488 45856791 |
| Preis | 49.99 |



Pfosten, vintage-grau, mit Kopfrundung

| | |
|---------|---------------------------|
| Maße | Ca. 9 x 9 cm, 190 cm hoch |
| hbm-Nr. | 889067 45620008 |
| Preis | 24.99 |



1| Mr. GARDENER Zaunserie „Usedom“
Kiefer/Fichte, Rahmen ca. 45 x 65 mm. Lamellen strukturgehobelt.
Edelstahlgeklammert und -verschraubt. Passende Pfosten siehe Seite 103.

| | | | |
|--------------------------------------------|-----------------------------------|------------------------------------------|-------------------------------------|
| | | | |
| Grundelement gerade | Grundelement mit Rundbogen | Grundelement niedrig | Grundelement schmal |
| Maße Ca. B 180 x H 180 cm | Ca. B 180 x H 180/160 cm | Ca. B 180 x H 90 cm | Ca. B 90 x H 180 cm |
| hbm-Nr. 884351 564470 | 884352 564452 | 884355 564369 | 884356 564375 |
| Preis 89.99 | 119.- | 79.99 | 79.99 |
| | | | |
| Abschlusselement groß | Abschlusselement klein | Grundelement schmal mit Rundbogen | |
| Maße Ca. B 90 x H 180/90 cm | Ca. B 90 x H 160/90 cm | Ca. B 90 x H 180/160 cm (Ohne Abb.) | |
| hbm-Nr. 884357 564505 | 884358 564254 | 884359 564263 | |
| Preis 79.99 | 89.99 | 99.99 | |
| | | | |
| | Einzeltür niedrig | Einzeltür hoch | Einzeltür hoch mit Rundbogen |
| Maße Ca. B 90 x H 90 cm (Ohne Abb.) | Ca. B 90 x H 180 cm (Ohne Abb.) | Ca. B 90 x H 180/160 cm (Ohne Abb.) | |
| hbm-Nr. 884362 565433 | 884360 565423 | 884361 565432 | |
| Preis 129.- | 139.- | 199.- | |



2-3| Mr. GARDENER Dichtzaun
Kiefer, Rahmen ca. 42 x 42 mm, Lamellen strukturgehobelt. Edelstahlgeklammert und -verschraubt. (Rahmen Einzeltür ca. 42 x 90 mm) Passende Pfosten siehe Seite 103.

| | | | | |
|----------------------------------|----------------------------------|--------------------------------------|------------------------------------------|----------------------------------|
| | | | | |
| 2 Grundelement | Grundelement schmal | 3 Grundelement mit Rundbogen | Grundelement schmal mit Rundbogen | Einzeltür |
| Maße Ca. B 180 x H 180 cm | Ca. B 100 x H 180 cm (Ohne Abb.) | Ca. B 180 x H 180/159 cm | Ca. B 100 x H 180/159 cm (Ohne Abb.) | Ca. B 100 x H 180 cm (Ohne Abb.) |
| hbm-Nr. 884323 120921 | 884319 120954 | 884432 120953 | 884433 125071 | 884415 125312 |
| Preis 59.99 | 54.99 | 69.99 | 64.99 | 119.- |



4| Mr. GARDENER Bohlenzaun „Valas“
Kiefer/Fichte, Bohlen ca. 16 x 145 mm, mit gerundeten Köpfen. Edelstahlgenagelt. Passende Pfosten siehe Seite 103.

| | |
|----------------------------------|-----------------------------------|
| | |
| Grundelement gerade | Grundelement mit Rundbogen |
| Maße Ca. B 180 x H 180 cm | Ca. B 180 x H 180/160 cm |
| hbm-Nr. 884212 420260 | 884290 437923 |
| Preis 79.99 | 79.99 |



5| Mr. GARDENER Rankgitter
Kiefer/Fichte, Bausatz, Rahmen ca. 45 x 45 mm. Maschenweite ca. 6 x 6 cm, edelstahlgeklammert.

| | |
|----------------------------------|---------------------------|
| | |
| Rankgitter, gerade | Rankgitter, schmal |
| Maße Ca. B 180 x H 180 cm | Ca. B 90 x H 180 cm |
| hbm-Nr. 884397 317633 | 884398 317643 |
| Preis 59.99 | 39.99 |



1| Mr. GARDENER
Dichtzaun Lärchenton
Kiefer/Fichte, kdi-lärchenfarben, Rahmen
ca. 42 x 42 mm Lamellen strukturgehobelt
Edelstahlgeklammert und -verschraubt.

| | Grundelement | Grundelement schmal (Ohne Abb.) |
|---------|----------------------|------------------------------------|
| Maße | Ca. B 180 x H 180 cm | Ca. B 100 x H 180 cm |
| hbm-Nr. | 888575 46247677 | 888576 46247678 |
| Preis | 69.99 | 64.99 |

Pfosten Lärchenton, mit Rundkopf

| | |
|---------|---------------------------|
| Maße | Ca. 9 x 9 cm, 190 cm hoch |
| hbm-Nr. | 889141 46247682 |
| Preis | 24.99 |

Grundelement **69.99**



Grundelement gerade **119.-**

Typische Holzmerkmale

Holz ist ein natürlicher Werkstoff mit hervorragenden Eigenschaften wie z. B. hoher Festigkeit bei guter Elastizität, leichter Bearbeitung und Schallschutz. Wer Natürlichkeit liebt, wird die folgenden Eigenschaften von Holz gern in Kauf nehmen.

Maße

Aufgrund des Quell- und Schwindverhaltens sowie aus produktionstechnischen Gründen können die im Katalog genannten Maße geringfügig abweichen. Technische Änderungen vorbehalten.



1. Quellen und Schwinden/Rissbildung
Holz passt sich der umgebenden Luftfeuchtigkeit an und verändert dadurch sein Volumen. Hier spricht man von Quellen und Schwinden, auch „Arbeiten“ des Holzes. Holz kann tangential zu den Jahresringen bis zu 10 % schwinden, radial ist der Wert deutlich geringer und in Längsrichtung sogar zu vernachlässigen.




2. Harzaustritte
Vor allem im ersten Jahr nach Fertigstellung des Produktes kann vereinzelt Harz austreten. Harz wird an der Oberfläche relativ schnell spröde und wittert mit der Zeit von allein ab. Alternativ kann das ausgehärtete Harz auch abgeschabt werden.




3. Markröhre
In der Mitte eines Stammes befindet sich je nach Alter eine mehr oder weniger ausgeprägte Markröhre. Diese ist zu Lebzeiten des Baumes der Versorgungskanal und wird fälschlicherweise hin und wieder für Fäulnis gehalten.




4. Äste und Maserung
Äste und die natürliche Maserung sind eine charakteristische Eigenschaft des Holzes und unterliegen keinen Einschränkungen. Sie können in Anzahl und Größe stark variieren.




5. Raue Stellen/Fransen
Besonders im Astbereich kann es trotz sorgfältiger Bearbeitung mit scharfen Fräs- und Hobelwerkzeugen immer wieder zu Rauigkeiten kommen. Auch kleine Fransen bei gefasteten Artikeln, wie z. B. Palisaden, lassen sich nicht immer vermeiden und stellen keinen Reklamationsgrund dar.



6. Salzausblühungen
Hierbei handelt es sich um ausgetretenes Harz an der Oberfläche, das durch die Kesseldruckimprägnierung grün-weißlich eingefärbt wurde. Diese kleinen Flecken wittern mit der Zeit von allein ab oder können meist auch abgewaschen werden.



7. Feine Bohrlöcher
Diese werden meist durch Frischholzinsekten hervorgerufen. Vor der Weiterverarbeitung sterben diese ab und stellen keine Gefahr für angrenzende Bauteile dar.



8. Schimmel und Bläue
Kesseldruckimprägniertes Holz hat verfahrensbedingt eine sehr hohe Feuchtigkeit. Vor allem in der warmen Jahreszeit kann es daher zu Stockflecken und Schimmelbefall kommen. Die lediglich optischen Mängel können meist abgewischt werden oder wittern nach einiger Zeit ab. Schimmel- und Bläuepilze sind nicht holzerstörend und beeinflussen nicht die Festigkeit.



Grundelement gerade mit Rankgitter **119.-**

2| Mr. GARDENER Zaunserie „Rügen“

Kiefer/Fichte, Rahmen ca. 40 x 78 mm. Füllung aus Profilholz mit Nut und Feder, glatt gehobelt. Edelstahlgeklammert und -verschraubt. Passende Pfosten siehe Seite 103.

| | Grundelement gerade | Grundelement schmal | Abschlusselement | Grundelement gerade mit Rankgitter | Grundelement schmal mit Rankgitter | Abschlusselement mit Rankgitter |
|---------|----------------------|---------------------|------------------------|------------------------------------|------------------------------------|---------------------------------|
| Maße | Ca. B 180 x H 180 cm | Ca. B 90 x H 180 cm | Ca. B 90 x H 180/90 cm | Ca. B 180 x H 180 cm | Ca. B 90 x H 180 cm | Ca. B 90 x H 180/90 cm |
| hbm-Nr. | 888126 45511943 | 888128 45511939 | 888129 45511937 | 888130 45511935 | 888132 45511931 | 888133 45511929 |
| Preis | 119.- | 99.99 | 99.99 | 119.- | 99.99 | 99.99 |



1| Mr. GARDENER Zaunserie „Usedom“, farbig
Kiefer/Fichte, farbig lasiert, Rahmen ca. 45 x 65 mm. Lamellen strukturgehobelt. Edelstahlgeklammert und -verschraubt. Bitte beachte unseren Hinweis „Lasur und Farbe“ auf Seite 11.

Grundelement gerade **99,99**

| | | | | | | | | |
|----------------|----------------------|---------------------|--------------------------|---------------------|------------------------|------------------------|-----------------------------|-----------------------------|
| | | | | | | | | |
| Maße | Ca. B 180 x H 180 cm | Ca. B 90 x H 180 cm | Ca. B 180 x H 180/160 cm | Ca. B 180 x H 90 cm | Ca. B 90 x H 180/90 cm | Ca. B 90 x H 160/90 cm | Ca. 9 x 9 cm, H 100 cm hoch | Ca. 9 x 9 cm, H 190 cm hoch |
| hbm-Nr. | 884978 967254 | 884979 967242 | 884783 237172 | 884784 237190 | 884980 967266 | 884785 237145 | 887386 967213 | 887387 967211 |
| Preis | 99.99 | 89.99 | 129.- | 89.99 | 89.99 | 99.99 | 18.99 | 27.99 |



Grundelement mit Rundbogen **89,99**

2| Mr. GARDENER Bohlenzaun „Valas“, farbig

Kiefer/Fichte, pinienfarbig lasiert, Bohlen ca. 16 x 145 mm, mit gerundeten Köpfen. Edelstahlgenagelt. Bitte beachte unseren Hinweis „Lasur und Farbe“ auf Seite 11.

| | | | |
|----------------|--------------------------------|--------------------------|-----------------------------|
| | | | |
| Maße | Ca. B 180 x H 180 cm (o. Abb.) | Ca. B 180 x H 180/160 cm | Ca. 9 x 9 cm, H 190 cm hoch |
| hbm-Nr. | 884781 237164 | 884782 237163 | 887387 967211 |
| Preis | 89.99 | 89.99 | 27.99 |



Grundelement mit Rankgitter **79,99**

3| Mr. GARDENER Zaunserie „Licata“

Kiefer/Fichte, pinienfarbig lasiert, Rahmen ca. 40 x 65 mm. Lamellen strukturgehobelt. Edelstahlgeklammert und -verschraubt. Bitte beachte unseren Hinweis „Lasur und Farbe“ auf Seite 11.

| | | | | |
|----------------|----------------------|---------------------|------------------------|-----------------------------|
| | | | | |
| Maße | Ca. B 180 x H 180 cm | Ca. B 90 x H 180 cm | Ca. B 90 x H 180/90 cm | Ca. 9 x 9 cm, H 100 cm hoch |
| hbm-Nr. | 884111 45226528 | 884115 45226529 | 884116 45226530 | 887386 967213 |
| Preis | 79.99 | 69.99 | 69.99 | 18.99 |

H-Pfostenträger

Ab einer Zaunhöhe von 150 cm raten wir dringend, H-Pfostenträger bei der Montage zu verwenden, da die Windbelastung bei der Größe der Fläche für die Einschlagbohrer zu hoch ist und sie nicht die erforderliche Standfestigkeit aufweisen. Bei ungünstigen Windverhältnissen kann die Zaun-anlage kippen! (Gilt für die Holzzaune/-pfosten von Seite 4–17.)



4| Pfosten-Fundamentstein
Zur langfristigen und sicheren Fundamentierung. Flexibilität und Stabilität, schnelle und einfache Verlegung, hohe Standfestigkeit. Ca. 26,5 x 21,5 cm, 34 cm hoch, Innenmaß ca. 14 x 9,5 cm. Ca. 25 kg/Stück.
Vorteile:
• verblüffend einfacher Einbau
• verwendbar als Fundament für H-Anker bis ca. 12 cm
Stück **11,99**

Montagetipp Holzzaune

- Bohre die Kanäle für die Maschinenschrauben anhand ihrer vorab markierten Punkte waagrecht und gerade von Loch- zu Lochbohrung des H-Pfostenträgers. Verwende für die Montage der H-Pfostenträger am Pfosten die passenden Maschinenschrauben, z. B. M 10 x 110 oder M 10 x 120 mm für 91-mm-H-Pfostenträger. Setze unter den Kopf von Schraube und Mutter eine passende Unterlegscheibe. Der Pfosten muss im H-Anker so gesetzt werden, dass mindestens 5 cm Luft zum Bodenniveau vorhanden sind. So kann das Holz keine Staunässe von unten aufnehmen. Die Zaunelemente benötigen ein um 2 cm höheres lichtetes Maß zwischen den Pfosten als das tatsächliche Zaunaußenmaß. Daher kontrolliere bitte die effektive Breite vor dem Setzen der Pfosten, und passe diese entsprechend an. Beispiel: 180 cm effektive Zaunbreite = 182 cm notwendiger lichter Pfostenabstand.
- Als Montagehilfe mindestens zwei Latten am Pfostenende fest verschrauben. Lege nun zwei Unterleghölzer unter, damit Du Deinen gewünschten Abstand zwischen Erdboden und Pfosten erhältst. Setze den Pfosten inkl. Träger in das zuvor ausgehobene Fundamentloch (wir empfehlen eine Größe von 35 x 35 cm und 80 cm Tiefe).
- Diagonale Latten helfen Dir, den Pfosten exakt in Höhe und Lot auszurichten. Fixiere diese entweder mit einer Schraubzwinge oder mit Schrauben. Durch den Einsatz einer Spannschnur erreichst Du, dass alle zu setzenden Pfosten in einer Flucht und gerade stehen. Anschließend füllst Du das Fundamentloch mit Beton. Empfehlenswert ist B25-Fertigbeton, der vorab gründlich angerührt wird.
- Kontrolliere mit einer Wasserwaage, ob die Pfosten im Lot stehen. Korrekturen sind so lange möglich, bis der Beton abbindet. Achte daher auf die angegebenen Fixierzeiten auf der Verpackung. Entferne die Stützen und Hilfsmittel erst nach dem Aushärten des Betons. Erst jetzt kannst Du mit dem Anschrauben der Zaunelemente beginnen.
- Bestimme die Position der Zaunhalter. Wir empfehlen einen Abstand von der Ober- und Unterseite des Elements von ca. 8–12 cm. Das Zaunfeld sollte mindestens 5 cm Bodenfreiheit aufweisen. Damit wird die Haltbarkeit des Holzes verlängert, und die Oberflächenoptik bleibt länger erhalten. Grundsätzlich werden vier Elementhalter pro Zaunfeld benötigt. Bei starken Windlasten über freie Flächen oder in höheren Windlastzonen sind weitere Elementhalter zu empfehlen. Halte je nach Stückzahl gleichmäßige Abstände ein. Bohre die Schraublöcher vor, um unnötige Risse und Absplitterungen im Holz zu vermeiden.
- Setze nun die Zaunelemente ein, und fixiere diese, nachdem Du die Schraublöcher vorgebohrt hast. Mit zwei Personen ist diese Arbeit, auch ohne Unterlegholz, einfacher zu meistern. Achte auf den gleichmäßigen Pfosten-Zaunelement-Abstand von 1 cm, eine gleichmäßige Höhe und die passende Flucht der Zaunfelder.

Hinweise und Tipps zu Farbbehandlungen findest Du auf dieser Seite oben rechts. Wir wünschen Dir viel Erfolg und Freude bei der Montage und Gestaltung Deiner Zaunelemente.

Lasur und Farbe

Damit Du lange Freude an unseren farbig lasierten Zäunen hast, solltest Du zeitnah nachstreichen. Dies sollte bestenfalls direkt nach der Montage erledigt werden, spätestens jedoch – abhängig von Jahreszeit und Witterung – nach drei bis sechs Monaten. Wir empfehlen dafür Lasuren oder Deckfarben aus unseren Märkten. Wir bieten unsere Reinholzprodukte naturbelassen, druckimprägniert oder farbig vorbehandelt an. Unser geschultes Fachpersonal berät Dich gerne direkt beim Kauf der Zäune bei der Auswahl der passenden Pflegematerialien.

Für das Streichen haben wir einige praktische Tipps zusammengestellt:


Material: Anstrichstoffe, die auf Lösungsmitteln basieren, können mit einem Pinsel mit Naturborsten gestrichen werden; solche, die mit Wasser verdünnt werden, hingegen mit Kunststoffborsten. Diese beiden Mittel solltest Du NICHT mischen, um Schäden und mangelhafte Streichergebnisse zu vermeiden.

Vorbereitung: Rühre die Farbe, am Boden des Behälters beginnend, gründlich durch. Die Lasur kann je nach Holz unterschiedliche Endfarben annehmen, teste sie daher an einer unauffälligen Stelle des Holzes, und beobachte die Farbtonentwicklung.

Streichen: Um Materialansammlungen zu vermeiden, solltest Du den Pinsel immer nur halb in die Lasur eintauchen. So erhältst Du ein gleichmäßiges Streichbild.

Holzbehandlung: Schleife nach dem ersten Grundanstrich die Holzflächen mit feiner Körnung leicht ab. Dies sollte in Faserrichtung erfolgen. Damit werden die nach dem ersten Anstrich aufgestellten Holzfasern wieder geglättet.





1) **Mr. GARDENER Zaunserie „Licata“**
 Kiefer/Fichte, 2-fach grau lasiert, Rahmen ca. 40 x 65 mm. Lamellen struktur-
 gehobelt. Edelstahlgeklammert und -verschraubt. Bitte beachte unseren Hinweis
 „Lasur und Farbe“ auf Seite 11.

2) **Mr. GARDENER Rhombuszaun „Malik“**
 Fichte, 2-fach dunkelgrau lasiert, Rahmen ca. 44 x 68 mm. Rhombusleisten
 glatt gehobelt. Edelstahlverschraubt. Bitte beachte unseren Hinweis „Lasur
 und Farbe“ auf Seite 11. **Auslaufartikel, solange der Vorrat reicht.**

4) **Mr. GARDENER Zaunserie „Danrik“**
 Kiefer/Fichte, 2-fach silbergrau lasiert, Bretter
 ca. 14 x 118 mm. Edelstahlgeklammert und -
 verschraubt. Bitte beachte unseren Hinweis „Lasur
 und Farbe“ auf Seite 11.

| | | | | |
|------------------------------------|--------------------------------------|----------------------------------------|------------------------------------------------------|---------------------------------|
| | | | | |
| Grundelement mit Rankgitter | Element schmal mit Rankgitter | Abschlusselement mit Rankgitter | Pfosten, 2-fach grau lasiert, mit Kopfrundung | |
| Maße | Ca. B 90 x H 180 cm | Ca. B 90 x H 180/90 cm | Ca. 9 x 9 cm, 100 cm hoch | Ca. 9 x 9 cm, 190 cm hoch |
| hbm-Nr. | 888494 45856797 | 888495 45856782 | 888496 45856787 | 889116 45856767 889117 45856778 |
| Preis | 89.99 | 79.99 | 79.99 | 19.99 29.99 |

| | | | | | |
|-------------------------------|------------------------|----------------------------|--------------------------------|------------------------------------------------------------|-----------------------------------------------------------|
| | | | | | |
| Abschlusselement links | Grundelement | Grundelement schmal | Abschlusselement rechts | Pfosten, 2-fach dunkelgrau lasiert, mit Kopfrundung | |
| Maße | Ca. B 90 x H 180/90 cm | Ca. B 180 x H 180 cm | Ca. B 90 x H 180 cm | Ca. B 90 x H 180/90 cm | Ca. 9 x 9 cm, 100 cm hoch 889124 45959491 889125 45959493 |
| hbm-Nr. | 888528 45959477 | 888525 45959468 | 888526 45959484 | 888527 45959481 | |
| Preis | 69.99 | 79.99 | 69.99 | 69.99 | 19.99 29.99 |

| | | | |
|---------------------|----------------------------|------------------------------------------------------------|---------------------------|
| | | | |
| Grundelement | Grundelement schmal | Pfosten, 2-fach silbergrau lasiert, mit Kopfrundung | |
| Maße | Ca. B 180 x H 180 cm | Ca. B 90 x H 180 cm | Ca. 9 x 9 cm, 190 cm hoch |
| hbm-Nr. | 888550 46077978 | 888572 46247674 | 889134 46077998 |
| Preis | 149.- | 129.- | 39.99 |



3) **Mr. GARDENER Zaunserie „Rügen“**
 Kiefer/Fichte, 2-fach dunkelgrau lasiert, Rahmen ca. 40 x 78 mm.
 Füllung aus Profilholz mit Nut und Feder, glatt gehobelt. Edelstahl-
 geklammert und -verschraubt. Bitte beachte unseren Hinweis „Lasur
 und Farbe“ auf Seite 11.

3) **Mr. GARDENER Zaunserie „Rügen“**
 Kiefer/Fichte, 2-fach dunkelgrau lasiert, Rahmen ca. 40 x 78 mm.
 Füllung aus Profilholz mit Nut und Feder, glatt gehobelt. Edelstahl-
 geklammert und -verschraubt. Bitte beachte unseren Hinweis „Lasur
 und Farbe“ auf Seite 11.

5) **Mr. GARDENER Zaunserie „Ansar“**
 Kiefer/Fichte, 2-fach silbergrau lasiert, Rankgitter
 anthrazit, Rahmen ca. 40 x 68 mm. Edelstahl-
 geklammert. Bitte beachte unseren Hinweis
 „Lasur und Farbe“ auf Seite 11.

| | | | | | | | |
|----------------------------|----------------------------|-------------------------|-------------------------------------------|-------------------------------------------|----------------------------------------|------------------------------------------------------------|-----------------------------------------------------------|
| | | | | | | | |
| Grundelement gerade | Grundelement schmal | Abschlusselement | Grundelement gerade mit Rankgitter | Grundelement schmal mit Rankgitter | Abschlusselement mit Rankgitter | Pfosten, 2-fach dunkelgrau lasiert, mit Kopfrundung | |
| Maße | Ca. B 180 x H 180 cm | Ca. B 90 x H 180 cm | Ca. B 90 x H 180/90 cm | Ca. B 180 x H 180 cm | Ca. B 90 x H 180 cm | Ca. B 90 x H 180/90 cm | Ca. 9 x 9 cm, 100 cm hoch 889124 45959491 889125 45959493 |
| hbm-Nr. | 888542 46077956 | 888543 46077957 | 888544 46077958 | 888545 46077959 | 888546 46077960 | 888547 46077961 | |
| Preis | 139.- | 119.- | 119.- | 139.- | 119.- | 119.- | 19.99 29.99 |

| | | | | | |
|----------------------------|----------------------------|-----------------------------|-------------------------|------------------------------------------------------------|-----------------------------------------------------------|
| | | | | | |
| Grundelement gerade | Grundelement schmal | Grundelement niedrig | Abschlusselement | Pfosten, 2-fach silbergrau lasiert, mit Kopfrundung | |
| Maße | Ca. B 180 x H 180 cm | Ca. B 90 x H 180 cm | Ca. B 180 x H 90 cm | Ca. B 90 x H 180/90 cm | Ca. 9 x 9 cm, 100 cm hoch 889133 46077967 889134 46077998 |
| hbm-Nr. | 888551 46078006 | 888552 46077980 | 888553 46077997 | 888554 46078003 | |
| Preis | 179.- | 159.- | 159.- | 159.- | 24.99 39.99 |



Grundelement **99,99**

1| Mr. GARDENER Bohlenzaun Lärche rustikal

Lärche naturbelassen, Bohlen sägerau, unbesäumt, fallende Dimension, ca. 15–20 x 110–200 mm. Riegel glatt gesägt. Edelstahlverschraubt.



Grundelement

| | |
|---------|----------------------|
| Maße | Ca. B 180 x H 180 cm |
| hbm-Nr. | 885378 45413793 |
| Preis | 99.99 |



Pfosten Lärche, naturbelassen, mit Kopfrundung

| | |
|---------|---------------------------|
| Maße | Ca. 9 x 9 cm, 190 cm hoch |
| hbm-Nr. | 887583 986727 |
| Preis | 32.99 |



Grundelement gerade **129,-**

2| Mr. GARDENER Zaunserie „Xala“

Lärche naturbelassen, Lamellen ca. 13 x 70 mm, glatt gehobelt, abwechselnd lange und kurze Lamellen. Edelstahlgestiftet und -verschraubt.



Grundelement gerade

| | |
|---------|----------------------|
| Maße | Ca. B 180 x H 180 cm |
| hbm-Nr. | 888548 46077976 |
| Preis | 129,- |



Grundelement schmal

| | |
|---------|---------------------|
| Maße | Ca. B 60 x H 180 cm |
| hbm-Nr. | 888549 46077993 |
| Preis | 109,- |



Pfosten Lärche, naturbelassen, mit Kopfrundung

| | |
|---------|---------------------------|
| Maße | Ca. 9 x 9 cm, 190 cm hoch |
| hbm-Nr. | 887583 986727 |
| Preis | 32.99 |



4| Mr. GARDENER Zaunserie „Bali“

Lärche naturbelassen, Lamellen ca. 24 x 77 mm, glatt gehobelt. Edelstahlverschraubt.

Grundelement gerade **159,-**



Grundelement gerade

| | |
|---------|----------------------|
| Maße | Ca. B 180 x H 180 cm |
| hbm-Nr. | 884303 45025994 |
| Preis | 159,- |



Grundelement schmal

| | |
|---------|---------------------|
| Maße | Ca. B 90 x H 180 cm |
| hbm-Nr. | 884096 45026006 |
| Preis | 139,- |



Pfosten Lärche, naturbelassen, mit Kopfrundung

| | |
|---------|---------------------------|
| Maße | Ca. 9 x 9 cm, 190 cm hoch |
| hbm-Nr. | 887583 986727 |
| Preis | 32.99 |



NEU

3| Mr. GARDENER Zaunserie „Lanugo“

Douglasie, bernsteinfarben lasiert, Rahmen ca. 40 x 68 mm, Lamellen glatt gehobelt, Edelstahlgeklammert. Bitte beachte unseren Hinweis „Lasur und Farbe“ auf Seite 11.

Grundelement gerade **149,-**



Grundelement gerade

| | |
|---------|----------------------|
| Maße | Ca. B 180 x H 180 cm |
| hbm-Nr. | 888573 46247675 |
| Preis | 149,- |



Grundelement schmal (Ohne Abb.)

| | |
|---------|---------------------|
| Maße | Ca. B 90 x H 180 cm |
| hbm-Nr. | 888574 46247676 |
| Preis | 129,- |



Pfosten Douglasie, bernsteinfarben lasiert, mit Kopfrundung

| | |
|---------|---------------------------|
| Maße | Ca. 9 x 9 cm, 190 cm hoch |
| hbm-Nr. | 887182 227485 |
| Preis | 39.99 |



Element **49,99**

5| Mr. GARDENER Weidenzaun

Weide geölt. Mit seitlichem braun gebeizten Holzrahmen, ca. 24 x 48 mm. Passende Pfosten siehe Seite 103. (Elemente mit naturbelassenen Lärchenpfosten montiert.)



Element

| | |
|---------|----------------------|
| Maße | Ca. B 120 x H 180 cm |
| hbm-Nr. | 884123 967233 |
| Preis | 49.99 |



Element **69,99**

6| Mr. GARDENER Zaunserie „Weide“

Weide geölt. Mit umlaufendem braun gebeizten Holzrahmen, ca. 35 x 44 mm. Passende Pfosten siehe Seite 103. (Elemente mit naturbelassenen Lärchenpfosten montiert.)



Element

| | |
|---------|--------------------|
| Maße | Ca. B 120 x 180 cm |
| hbm-Nr. | 884124 967269 |
| Preis | 69.99 |



NEU

99,99

7| Mr. GARDENER Weidenparavent

Weide geölt, mit seitlichem braun gebeizten Holzrahmen. Bestehend aus drei mit Scharnieren befestigten Elementen.



Paravent

| | |
|---------|--------------------------|
| Maße | Ca. B (3x) 60 x H 180 cm |
| hbm-Nr. | 888571 46247673 |
| Preis | 99.99 |



Grundelement **179,-**

1| Zaunelement „Reena“

Nordisches Fichtenholz, Rahmen ca. 33 x 57 mm, grau oder weiß, 2-fach lackiert.

| | Grundelement | | Grundelement schmal | | Abschlusselement | | Grundelement niedrig | |
|---------|--------------------------|--------------------------|--------------------------|--------------------------|--------------------------|--------------------------|--------------------------|--------------------------|
| Maße | Ca. B 180 x H 180 cm | | Ca. B 90 x H 180 cm | | Ca. B 90 x H 180/90 cm | | Ca. B 180 x H 90 cm | |
| Farbe | Weiß | Grau | Weiß | Grau | Weiß | Grau | Weiß | Grau |
| hbm-Nr. | 88400723 46185149 (K) | 88400724 46185145 (K) | 88400725 46185141 (K) | 88400726 46185137 (K) | 88400727 46185150 (K) | 88400728 46185152 (K) | 88400729 46185154 (K) | 88400730 46185153 (K) |
| Preis | 179,- | 179,- | 109,- | 109,- | 89.99 | 89.99 | 89.99 | 89.99 |



Grundelement **179,-**

2| Zaunelement „Helis“

Nordisches Fichtenholz, Rahmen ca. 33 x 57 mm, grau oder weiß, 2-fach lackiert.

| | Grundelement | | Grundelement schmal | | Abschlusselement | | Grundelement niedrig | |
|---------|--------------------------|--------------------------|--------------------------|--------------------------|--------------------------|--------------------------|--------------------------|--------------------------|
| Maße | Ca. B 180 x H 180 cm | | Ca. B 90 x H 180 cm | | Ca. B 90 x H 180/90 cm | | Ca. B 180 x H 90 cm | |
| Farbe | Weiß | Grau | Weiß | Grau | Weiß | Grau | Weiß | Grau |
| hbm-Nr. | 88400739 46185159 (K) | 88400740 46185155 (K) | 88400741 46185151 (K) | 88400742 46185136 (K) | 88400743 46185138 (K) | 88400744 46185140 (K) | 88400745 46185142 (K) | 88400746 46185144 (K) |
| Preis | 179,- | 179,- | 109,- | 109,- | 89.99 | 89.99 | 89.99 | 89.99 |



Grundelement **179,-**

3| Zaunelement „Elke“

Nordisches Fichtenholz, Rahmen ca. 33 x 57 mm, grau oder weiß, 2-fach lackiert.

| | Grundelement | | Grundelement schmal | | Abschlusselement | | Grundelement niedrig | |
|---------|--------------------------|--------------------------|--------------------------|--------------------------|--------------------------|--------------------------|--------------------------|--------------------------|
| Maße | Ca. B 180 x H 180 cm | | Ca. B 90 x H 180 cm | | Ca. B 90 x H 180/90 cm | | Ca. B 180 x H 90 cm | |
| Farbe | Weiß | Grau | Weiß | Grau | Weiß | Grau | Weiß | Grau |
| hbm-Nr. | 88400731 46185158 (K) | 88400732 46185160 (K) | 88400733 46185162 (K) | 88400734 46185147 (K) | 88400735 46185161 (K) | 88400736 46185156 (K) | 88400737 46185167 (K) | 88400738 46185163 (K) |
| Preis | 179,- | 179,- | 109,- | 109,- | 89.99 | 89.99 | 89.99 | 89.99 |

4| Zaunelement „Laureen“

Nordisches Fichtenholz, Rahmen ca. 33 x 57 mm, weiß, 2-fach lackiert.

| | Grundelement |
|---------|--------------------------|
| Maße | Ca. B 180 x H 180 cm |
| hbm-Nr. | 88400747 46185146 (K) |
| Preis | 189,- |

Zubehör

| Leimholzpfosten | | | |
|-----------------|---------------------------|---------------------------|--------------------------|
| Maße | Ca. 9 x 9 cm, 100 cm hoch | Ca. 9 x 9 cm, 190 cm hoch | |
| Farbe | Weiß | Grau | Weiß |
| hbm-Nr. | 88700190 46185148 (K) | 88700191 46185165 (K) | 88700192 46185166 (K) |
| Preis | 23.99 | 23.99 | 44.99 |

| Massivholzpfosten | | | |
|-------------------|---------------------------|---------------------------|--------------------------|
| Maße | Ca. 7 x 7 cm, 100 cm hoch | Ca. 7 x 7 cm, 190 cm hoch | |
| Farbe | Weiß | Grau | Weiß |
| hbm-Nr. | 88700194 46185169 (K) | 88700195 46185168 (K) | 88700196 46185139 (K) |
| Preis | 10.99 | 10.99 | 19.99 |

| Pfostenkappe | |
|--------------|--------------------------|
| Maße | Ca. 7 x 7 cm |
| Farbe | Weiß |
| hbm-Nr. | 88700198 46185157 (K) |
| Preis | 3.99 |



Grundelement **189,-**



SCHÖN PFLEGELEICHT – SICHTSCHUTZ AUS WPC

Grundelement gerade ab **99,99**

1| Bohlenzaun „Dius“

Bohlen aus WPC, ca. 9 x 115 mm, im Farbton Anthrazit, Riegel aus Aluminium blank anodisiert, ca. 14 x 70 mm. Edelstahlverschraubt. Aktionsartikel, nicht ständig im Programm. Zaunmontage nur mit dem „Dius“-Alu-Zubehör zulässig.



Grundelement gerade*




Aluminium-T-Beschlag, blank

| | | |
|---------|----------------------|-------------------------------------------------|
| Maße | Ca. B 180 x H 180 cm | 6er-Set, für verdeckte Montage, inkl. Schrauben |
| hbm-Nr. | 888479 45846883 | 888481 45846887 |
| Preis | 99,99 | 14,99 |


*Für die Montage eines Zaunfeldes sind sechs Aluminium-T-Beschläge erforderlich. Die Zaunelemente können nur mit dem Riegel quer montiert werden. Beachte zwingend die Montageanleitung!



Grundelement gerade ab **199,-**



Pfosten



Alu-Pfosten (passend zu Bohlenzaun „Dius“ und „Alexos“)

Mit PVC-Kern, H ca. 185 cm zum Aufschrauben, H ca. 265 cm zum Einbetonieren

| | | |
|-----------|-------------------------------|-------------------------------|
| Maße | Ca. 6,8 x 6,8 cm, 185 cm hoch | Ca. 6,8 x 6,8 cm, 265 cm hoch |
| Alu blank | 888483 45846889 | 888484 45846891 |
| Anthrazit | 888485 45846893 | 888486 45846892 |
| Preis | 49,99 | 59,99 |

2| Bohlenzaun „Alexos“

Bohlen aus WPC im Farbton Anthrazit, Riegel aus Aluminium blank. Edelstahlverschraubt. Aktionsartikel, nicht ständig im Programm. Zaunmontage nur mit dem „Alexos“-Zubehör zulässig.



Grundelement gerade**



Befestigungs-Set Alu blank

| | | |
|---------|----------------------|--------------------------------------------|
| Maße | Ca. B 180 x H 180 cm | 6er-Set, Befestigungs-Set, inkl. Schrauben |
| hbm-Nr. | 888480 45846885 | 888482 45846884 |
| Preis | 199,- | 14,99 |

**Für die Montage eines Zaunfeldes sind sechs Zaunhalter erforderlich. Beachte zwingend die Montageanleitung!



3|

3| Mr. GARDENER Flexi Fence „Katepos“

Rhombusleisten aus WPC im Farbton Anthrazit, teilweise stahlverstärkt. Flexibles Baukastensystem zum Erstellen von modernen und offenen Zäunen. Inkl. vertikalen Verbindungsprofils und 40 Abstandhalter in Alu blank und pulverbeschichtet anthrazit, passend zur wählbaren Pfostenfarbe. Auslaufartikel, solange der Vorrat reicht.

„Katepos“ mit Pfosten pulverbeschichtet anthrazit

Rhombusleisten-Set ab **89,99**



11er-Rhombusleisten-Set*

| | |
|---------|---------------------|
| Maße | Ca. B 179 x H 90 cm |
| hbm-Nr. | 888504 45856742 |
| Preis | 89,99 |



Zwei „Katepos“-Leisten-Sets mit Pfosten, anthrazit, kombiniert mit „Turino“ coextrudiert/grau



„Katepos“ mit Pfostenlichtleisten

*Für eine Zaunhöhe von ca. 180 cm werden zwei Rhombusleisten-Sets benötigt. Die Zaunhöhe und -breite sind variabel. Durch Kappen der Leisten bestimmst Du die Breite und durch die Anzahl der Bohlen die Höhe Deines Zauns. Das System ist für eine maximale Zaunhöhe von ca. 180 cm ausgelegt.

Zubehör



Alu-Pfosten

Dreiseitig verwendbar, inkl. Abdeckschienen (ohne Pfostenträger)

| | | | | |
|------------------|-------------------------------------------------|-------------------------------------------------|--------------------------------------------------|--------------------------------------------------|
| Maße | Ca. 6,8 x 6,8 cm, 180 cm hoch, zum Aufschrauben | Ca. 8,8 x 8,8 cm, 180 cm hoch, zum Aufschrauben | Ca. 6,8 x 6,8 cm, 265 cm hoch, zum Einbetonieren | Ca. 8,8 x 8,8 cm, 265 cm hoch, zum Einbetonieren |
| Anthrazit | 888024 45251478 | 889104 45742506 | 887627 45329028 | 889105 45742507 |
| Blank anodisiert | 888019 45251474 | 889106 45742508 | 885322 45359040 | 889107 45742509 |
| Preis | 49,99 | 69,99 | 69,99 | 89,99 |



LED-Pfostenleuchte inkl. Solarpanel

| | | |
|---------|----------------------|----------------------|
| Maße | Ca. B 6,8 x T 6,8 cm | Ca. B 8,8 x T 8,8 cm |
| hbm-Nr. | 888473 45742544 | 888474 45742545 |
| Preis | 29,99 | 39,99 |



LED-Pfostenlichtleiste

| | |
|--------------------------------------------------------|-----------------|
| Set inkl. Solarpanel, Leiste für Einsatz in Pfostennut | |
| hbm-Nr. | 888539 45959498 |
| Preis | 99,99 |



Lichtleistenadapter


| | |
|----------------------------------------------------------------------|-----------------|
| Adapter für Solarpanel der Lichtleiste, für Pfosten ca. 8,8 x 8,8 cm | |
| hbm-Nr. | 888522 45877548 |
| Preis | 49,99 |



Pfostenträger

| | |
|----------------------------|-----------------|
| Ca. 15 x 15 cm, 23 cm hoch | |
| hbm-Nr. | 888030 45251485 |
| Preis | 29,99 |

Achtung: nur eine LED-Leuchte pro Pfosten möglich.



Mr. GARDENER FLEXI FENCE

FLEXI FENCE – VIELFÄLTIGE WPC-STECKZÄUNE

1 |

- blickdicht**
- pflegeleicht**
- kürzbar**

Steingrau/Alu blank

Ab **199,-**



Anthrazit/Alu blank



Steingrau/anthrazit



Anthrazit/anthrazit



Bicolor weiß/anthrazit

1 | Mr. GARDENER Flexi Fence „Donatus“

Bohlen aus WPC im Farbton Steingrau, Anthrazit oder Bicolor weiß, Leisten Alu blank oder pulverbeschichtet anthrazit. Komplett-Set inkl. Alu-Leisten (ohne Pfosten und Pfostenträger). **Nicht ständig im Programm.**



Ber-Bohlenset*, Komplett-Set inkl. Start- und Abschlussleiste und Distanzleisten
(ohne Pfosten und Pfostenträger)

| | | | | | |
|---------------------|--------------------------------------------------|-----------------|-----------------|-----------------|-----------------|
| Maße | Ca. B 180 x H 180 cm, 8 Bohlen à ca. 20 x 200 mm | | | | |
| Farbe | Steingrau | Anthrazit | Steingrau | Anthrazit | Bicolor weiß |
| Leistenfarbe | Alu blank | | Anthrazit | | |
| hbm-Nr. | 888018 45251489 | 888466 45742537 | 888465 45742536 | 888464 45742535 | 888532 45959474 |
| Preis | 199,- | | 199,- | | 199,- |



Gartentor

| | | | | | |
|---------------------|------------------------|--------------------------|------------------------|------------------------|------------------------|
| Maße | Ca. B 90 x H 180 cm | | | | |
| Farbe | Steingrau | Anthrazit | Steingrau | Anthrazit | Bicolor weiß |
| Leistenfarbe | Alu blank | | Anthrazit | | |
| hbm-Nr. | 885334 45359025 (K) | 88400050 45755789 (K) | 885337 45359022 (K) | 888215 45544088 (K) | 888540 46008572 (K) |
| Preis | 379,- | | 379,- | | |

*Für eine Zaunhöhe von ca. 180 cm wird ein Komplett-Set benötigt. „Donatus“ in ca. B 97 x H 200 cm auf Anfrage erhältlich.

Zubehör

Alu-Pfosten, dreiseitig verwendbar, inkl. Abdeckschienen

| | | | | |
|-------------------------|-----------------------------------------------------------------------|-----------------------------------------------------------------------|--------------------------------------------------|--------------------------------------------------|
| Maße | Ca. 6,8 x 6,8 cm, 180 cm hoch, zum Aufschrauben (ohne Pfosten-träger) | Ca. 8,8 x 8,8 cm, 180 cm hoch, zum Aufschrauben (ohne Pfosten-träger) | Ca. 6,8 x 6,8 cm, 265 cm hoch, zum Einbetonieren | Ca. 8,8 x 8,8 cm, 265 cm hoch, zum Einbetonieren |
| Anthrazit | 888024 45251478 | 889104 45742506 | 887627 45329028 | 889105 45742507 |
| Blank anodisiert | 888019 45251474 | 889106 45742508 | 885322 45359040 | 889107 45742509 |
| Preis | 49.99 | 69.99 | 69.99 | 89.99 |



LED-Pfostenleuchte



LED-Lichtleiste für „Donatus“



LED-Pfostenlichtleiste



Lichtleistenadapter

| | | | | | |
|----------------|----------------------|----------------------|----------------------------------------------------|--------------------------------------------------------|----------------------------------------------------------------------|
| Maße | Ca. B 6,8 x T 6,8 cm | Ca. B 8,8 x T 8,8 cm | Set inkl. Solarpanel, für Pfosten ca. 6,8 x 6,8 cm | Set inkl. Solarpanel, Leiste für Einsatz in Pfostennut | Adapter für Solarpanel der Lichtleiste, für Pfosten ca. 8,8 x 8,8 cm |
| hbm-Nr. | 888473 45742544 | 888474 45742545 | 888475 45742546 | 888539 45959498 | 888522 45877548 |
| Preis | 29.99 | 39.99 | 99.99 | 99.99 | 49.99 |

Achtung: nur eine LED-Leuchte pro Pfosten möglich.



Design-Inlay




Sicherheitsglas klar, Randleisten Alu blank (ohne Abb.) oder anthrazit



Pfostenträger

| | | | | | |
|----------------------|---------------------|---------------------|----------------|----------------------------|--|
| Maße | Ca. H 20 x L 180 cm | | Maße | Ca. 15 x 15 cm, 23 cm hoch | |
| Alu blank | 889108 45742510 | 888141 45526067 (K) | hbm-Nr. | 888030 45251485 | |
| Alu anthrazit | 889109 45742511 | 888143 45525932 (K) | Preis | 29.99 | |
| Preis | 69.99 | 129,- | | | |



Mr. GARDENER FLEXI FENCE

1|

- blickdicht**
- pflegeleicht**
- kürzbar**




Anthrazit, ca. 450 mm



Bicolor braun, ca. 150 mm



Anthrazit senkrecht, ca. 150 mm**



Braun, ca. 150 mm



Bicolor weiß, ca. 300 mm

Steingrau, ca. 150 mm

Bohlen-Set **89,99**

1| **Mr. GARDENER Flexi Fence „Turino“**
Bohlen aus WPC im Farbton Anthrazit, Steingrau, Bicolor weiß oder Bicolor braun. Flexibles Baukastensystem zum Erstellen von Sichtschutzwänden. **Nicht ständig im Programm.** (Weitere Farben/Oberflächen findest Du auf Seite 24.)
Bohlen-Set*, ca. B 179 x H 90 cm, 20 mm stark.

| Verpackungseinheit | 6er-Bohlen-Set, Bohle ca. H 150 mm | 3er-Bohlen-Set, Bohle ca. H 300 mm | 2er-Bohlen-Set, Bohle ca. H 450 mm |
|----------------------|------------------------------------|------------------------------------|------------------------------------|
| Anthrazit | 888456 45742527 | 888458 45742529 | 888461 45742532 |
| Steingrau | 888035 45329024 | 888459 45742530 | 888462 45742533 |
| Braun | 888457 45742528 | – | – |
| Bicolor weiß | 885385 45413802 | 888531 45959472 | – |
| Bicolor braun | 888558 46077975 | 888559 46077977 | – |
| Preis | 89.99 | | |

Tipp
Falls die Einzelteile Deiner Zaunanlage aus unterschiedlichen Holz-Chargen stammen, mische die Profile im Zaun durch. So fallen kleine Unterschiede in der Optik weniger auf.

Zubehör

Start- und Abschlussleisten-Set, Alu, inkl. Fixierung

| Typ | Zur waagerechten Montage | Zur senkrechten Montage** | Für Abschluss-element*** |
|-------------------------|--------------------------|---------------------------|--------------------------|
| Anthrazit | 888036 45329018 | 888468 45742539 | 888566 46077992 |
| Blank anodisiert | 888467 45742538 | 888469 45742540 | 888567 46077963 |
| Preis | 19.99 | 39.99 | 29.99 |



2| **WPC-Rankgitter**
Holz-Kunststoff-Gemisch, anthrazit, Rahmen Aluminium pulverbeschichtet, ca. 20 x 25 mm. Rahmen passt in die Nut der Flexi Fence-Pfosten.

| Maße | Ca. B 90 x H 180 cm | 6er-Halter-Set anthrazit, für Montage zwischen Mauern oder Pfosten ohne Nut |
|----------------|---------------------|-----------------------------------------------------------------------------|
| hbm-Nr. | 888529 45959473 | 889132 45978369 |
| Preis | 79.99 | 12.99 |

Zubehör

Alu-Pfosten, dreiseitig verwendbar, inkl. Abdeckschienen

| Maße | Ca. 6,8 x 6,8 cm, 180 cm hoch, zum Aufschrauben (ohne Pfostenträger) | Ca. 8,8 x 8,8 cm, 180 cm hoch, zum Aufschrauben (ohne Pfostenträger) | Ca. 6,8 x 6,8 cm, 265 cm hoch, zum Einbetonieren | Ca. 8,8 x 8,8 cm, 265 cm hoch, zum Einbetonieren |
|-------------------------|----------------------------------------------------------------------|----------------------------------------------------------------------|--------------------------------------------------|--------------------------------------------------|
| Anthrazit | 888024 45251478 | 889104 45742506 | 887627 45329028 | 889105 45742507 |
| Blank anodisiert | 888019 45251474 | 889106 45742508 | 885322 45359040 | 889107 45742509 |
| Preis | 49.99 | 69.99 | 69.99 | 89.99 |

| Maße | Ca. B 6,8 x T 6,8 cm | Ca. B 8,8 x T 8,8 cm | Set inkl. Solarpanel, Leiste für Einsatz in Pfostennut | Adapter für Solarpanel der Lichtleiste, für Pfosten 8,8 x 8,8 cm | Ca. 15 x 15 cm, 23 cm hoch |
|----------------|----------------------|----------------------|--------------------------------------------------------|------------------------------------------------------------------|----------------------------|
| hbm-Nr. | 888473 45742544 | 888474 45742545 | 888539 45959498 | 888522 45877548 | 888030 45251485 |
| Preis | 29.99 | 39.99 | 99.99 | 49.99 | 29.99 |

Achtung: nur eine LED-Leuchte pro Pfosten möglich.

| Maße | Ca. L 179 x B 2 x H 15 cm | Ca. L 179 x B 2 x H 30 cm | Ca. L 179 x B 2 x H 30 cm | Maße | Ca. L 179 x B 2 cm |
|-------------------------|---------------------------|---------------------------|---------------------------|----------------|---------------------------------|
| Anthrazit | 888471 45742542 | 888472 45742543 | 888568 46077961 | Höhe | 15 cm 30 cm |
| Blank anodisiert | 888037 45329020 | 888470 45742541 | – | hbm-Nr. | 888569 46077965 888570 46078000 |
| Preis | 49.99 | 89.99 | 49.99 | Preis | 49.99 89.99 |

*Für eine Zaunhöhe von ca. 180 cm werden zwei Bohlen-Sets und ein Start- und Abschlussleisten-Set benötigt. Die Zaunhöhe und -breite sind variabel, je nach Start- und Abschlussleistenvariante, Anzahl der Bohlen und Kappen von Bohlen. Das System ist für eine maximale Zaunhöhe von ca. 180 cm ausgelegt.
***Bausatz zur Erstellung eines Abschlusselements von ca. 90 cm Breite. Dazu wird ein Bohlen-Set benötigt und bauseits zugeschnitten.

**Bei einer Zaunbreite von ca. 180 cm werden zwei Bohlen-Sets, ein Start- und Abschlussleisten-Set zur senkrechten Montage, ein Brett oder ein Designinlay benötigt. Bitte beachte, dass bei einer Verlegung von nur zwei Bohlen-Sets (und einem Start- und Abschlussleisten-Set zur senkrechten Montage) eine Zaunbreite von ca. 167 cm erreicht wird und die Start- und Abschlussleisten gekürzt werden müssen.

1| Mr. GARDENER Flexi Fence „Turino“

Bohlen aus WPC im Farbton Dekor Bangkirai oder Dekor Grau. Flexibles Baukastensystem zum Erstellen von Sichtschutzwänden. **Nicht ständig im Programm. Bohlen-Set***, ca. B 179 x H 90 cm, 20 mm stark.




| | | |
|--------------------------------------|------------------------------------|------------------------------------|
| Verpackungseinheit | 6er-Bohlen-Set, Bohle ca. H 150 mm | 3er-Bohlen-Set, Bohle ca. H 300 mm |
| Coextrudiert, Dekor Grau | 888463 45742534 | 88400239 46008618 (K) (Ohne Abb.) |
| Coextrudiert, Dekor Bangkirai | 888385 45620012 | 88400241 46008582 (K) (Ohne Abb.) |
| Preis | 99.99 | 129.- |

Notwendiges Zubehör findest Du auf Seite 23.

*Für eine Zaunhöhe von ca. 180 cm werden zwei Bohlen-Sets und ein Start- und Abschlussleisten-Set benötigt. Die Zaunhöhe und -breite sind variabel, je nach Start- und Abschlussleistenvariante, Anzahl der Bohlen und Kappen von Bohlen. Das System ist für eine maximale Zaunhöhe von ca. 180 cm ausgelegt.



1|



Bangkirai, 150 mm

Grau, 150 mm

Bohlen-Set ab **99.99**

Was ist coextrudiertes WPC?

Bei diesem Material ist der Werkstoff mit einer zusätzlichen Schicht aus Kunststoff ummantelt. Diese Schicht schützt den WPC-Kern vor Nässe sowie Öl und fettigen Substanzen, sodass Du Flecken einfach ohne Verfärbungen abwischen kannst.

Außerdem ist coextrudiertes WPC widerstandsfähiger gegen UV-Strahlen. Die Oberfläche ist für eine natürliche Optik zusätzlich gebürstet.

Tipp


Falls die Einzelteile Deiner Zaunanlage aus unterschiedlichen Holz-Chargen stammen, mische die Profile im Zaun durch. So fallen kleine Unterschiede in der Optik weniger auf.



2|

Schilf, 150 mm

Bohlen-Set ab **99.99**



Belge, 300 mm



Kosmoschwarz, 150 mm



2| Mr. GARDENER Flexi Fence „Turino“

Bohlen aus WPC im Farbton Dekor Beige, Dekor Schilf oder Dekor Kosmoschwarz. Flexibles Baukastensystem zum Erstellen von Sichtschutzwänden. **Nicht ständig im Programm. Bohlen-Set***, ca. B 179 x H 90 cm, 20 mm stark.

| | | |
|-----------------------------------------|------------------------------------|------------------------------------|
| Verpackungseinheit | 6er-Bohlen-Set, Bohle ca. H 150 mm | 3er-Bohlen-Set, Bohle ca. H 300 mm |
| Coextrudiert, Dekor Beige | 888583 46247679 (ohne Abb.) | 88400240 46008616 (K) |
| Preis | 99.99 | 129.- |
| Coextrudiert, Dekor Schilf | 88400235 46008611 (K) | 88400238 46008617 (K) (ohne Abb.) |
| Coextrudiert, Dekor Kosmoschwarz | 88400236 46008613 (K) | 88400242 46008632 (K) (ohne Abb.) |
| Preis | 119.- | 129.- |

Notwendiges Zubehör findest Du auf Seite 23.

WPC-Einzeltor ohne Füllung für Steckzäune

Dekore und Farben frei kombinierbar: Du wählst ganz nach Wunsch und Geschmack WPC-Füllungen der Serien Flexi Fence „Turino“, „Donatus“ oder „Katepos“ (Seite 19–24). Beachte dabei die Maße: Wenn Du z. B. eine Füllung von Flexi Fence „Turino“ in Anthrazit mit Maß 150 mm wählst,

benötigst Du zwölf Bretter dieser Höhe, um den Rahmen zu befüllen. Dazu empfiehlt sich das 6er-Bohlen-Set. Mit bauseitiger Teilung und Schnitt erhältst Du zwölf Bretter in der passenden Breite von 90 cm.



3|



Flexible WPC-Steckzäune

„Turino“, Bicolor weiß, 150 mm

249.-



3|

„Turino“, anthrazit, 150 mm



4|

„Donatus“, steingrau/Alu blank



4|

„Turino“, coextrudiert, Dekor Bangkirai, 150 mm

3| WPC-Steckzaun Einzeltor

Ca. B 98 x H 180 cm. Rahmen inkl. Beschlagsatz, Drückergarnitur, PZ-Schloss und Torpfostenverstärkung. (Ohne Füllungen und Pfosten.)



Einzeltor Alu pulverbeschichtet anthrazit, weitere Bauteile Stahl, Kunststoff etc.

hbm-Nr. 888502 45856772

Preis **249.-**

4| WPC-Steckzaun Einzeltor

Ca. B 98 x H 180 cm. Rahmen inkl. Beschlagsatz, Drückergarnitur und Torpfostenverstärkung. (Ohne Füllungen und Pfosten.)



Einzeltor Alu blank anodisiert, weitere Bauteile Stahl, Kunststoff etc.

hbm-Nr. 888503 45856743

Preis **249.-**



1| Lamellenzaun „COBAM“
Lamellenzaun aus Thermo-Bambus, Element ca. 4 x 44 x 180 cm. Vier Elemente ergeben eine Zaunhöhe von ca. 180 cm. Flexibles Baukastensystem zum Erstellen von Sichtschutzwänden. **Nicht ständig im Programm.** Passende Pfosten auf Seite 23.

| | |
|--------------------|-----------------------|
| Verpackungseinheit | Element, ca. H 44 cm |
| hbm-Nr. | 88400801 46297191 (K) |
| Preis | 99.99 |

44-cm-Element **99.99**



3| Douglasie-Vintage-Bohle

Bohlen-Set **34.99**



4| Douglasie-Bohle

Bohlen-Set **29.99**

3-4| Douglasie-Bohle „Turino“
Bohle aus Douglasienholz, 2er-Bohlen-Set, Bohle ca. 2 x 14 x 180 cm. Flexibles Baukastensystem zum Erstellen von Sichtschutzwänden. Kompatibel mit den anderen „Turino“-Elementen. **Nicht ständig im Programm.***

| | | |
|--------------------|-----------------------------------------------------|---------------------------------------------|
| Verpackungseinheit | 2er-Bohlen-Set, Douglasie-Vintage-Bohle ca. H 14 cm | 2er-Bohlen-Set, Douglasie-Bohle ca. H 14 cm |
| hbm-Nr. | 888436 45641076 (K) | 88400802 46297190 (K) |
| Preis | 34.99 | 29.99 |



2| Aluminium-Bohle „Turino“
Bohle aus Aluminium, 2er-Bohlen-Set, Bohle ca. 2 x 14 x 180 cm. Flexibles Baukastensystem zum Erstellen von Sichtschutzwänden. Kompatibel mit den anderen „Turino“-Elementen. **Nicht ständig im Programm.***

| | |
|--------------------|-----------------------------------|
| Verpackungseinheit | 2er-Bohlen-Set, Bohle ca. H 14 cm |
| hbm-Nr. | 888434 45641079 (K) |
| Preis | 69.99 |

Bohlen-Set **69.99**



5| Jatoba-Bohle „Turino“
Bohle aus Jatobaholz, 2er-Bohlen-Set, Bohle ca. 2 x 14 x 180 cm. Flexibles Baukastensystem zum Erstellen von Sichtschutzwänden. Kompatibel mit den anderen „Turino“-Elementen. **Nicht ständig im Programm.***

| | |
|--------------------|------------------------------------|
| Verpackungseinheit | 2er-Bohlen-Set, Bohle ca. H 140 cm |
| hbm-Nr. | 888435 4561048 (K) |
| Preis | 69.99 |

Bohlen-Set **69.99**

Tipp:
Zäune zum Kombinieren

SYSTEM WPC- und SYSTEM ALU-Zäune sind in Höhe/Breite variabel. Die Höhe variiert Du durch die Anzahl und die Breite durch die Kappen der Profile. Die Zäune können mit Dekorprofilen (Seite 29) sowie mit Elementen der Serien SYSTEM GLAS/BOARD (Seite 40/41) und SYSTEM FLOW/RHOMBUS (Seite 42) kombiniert werden.

1| **SYSTEM WPC CLASSIC in Sand mit Dekorprofil „Linea“** **Ab 269,-**

2| **SYSTEM WPC XL in Anthrazit mit Dekorprofil „Trigon“** **Ab 249,-**

5| **SYSTEM ALU PLUS im Farbton Lärche** **Ab 529,-** **NEU**

5| **SYSTEM ALU PLUS**


Zaunfeld-Set bestehend aus zwölf ausgeschäumten Aluminium-Einzelprofilen, beidseitig glatt, inkl. gleichfarbiger Alu-Abschlussleisten oben/unten, Profile ca. 150x20 mm.



| Maße | Ca. B 178 x H 184 cm | | | | | |
|---------|----------------------|----------|----------|----------|----------|-------------|
| Farbe | Anthrazit | Silber | Weiß | Lärche | Bambus | Vintage Oak |
| hbm-Nr. | 46287096 | 46287105 | 46287122 | 46287098 | 46287097 | 46287101 |
| Preis | 529,- | 529,- | 529,- | 549,- | 549,- | 549,- |


1| **SYSTEM WPC CLASSIC**

Zaunfeld-Set bestehend aus zwölf WPC-Einzelprofilen, inkl. Alu-Abschlussleisten oben/unten in Anthrazit oder Silber, Profile ca. 150x21 mm, Kombiprofil, eine Seite 1-fach genutet, eine Seite glatt. Abschlusselemente mit anthrazit- und silberfarbenen Leisten im Paket, wahlweise montierbar.



2| **SYSTEM WPC XL**

Zaunfeld-Sets: sechs WPC-Einzelprofile, beidseitig glatt, inkl. Alu-Abschlussleisten oben/unten in Anthrazit oder Silber, Profile ca. 300x20 mm.



| Maße | Grundelemente | | | | Abschlusselemente | | | |
|--------------|----------------------|-----------|-----------|-----------|------------------------|----------|----------|----------|
| | Ca. B 178 x H 183 cm | | | | Ca. B 89 x H 183/93 cm | | | |
| Farbe | Anthrazit | Grau | Sand | Mandel | Anthrazit | Grau | Sand | Mandel |
| Leistenfarbe | Anthrazit | Anthrazit | Anthrazit | Anthrazit | Anthrazit und Silber | | | |
| hbm-Nr. | 45038678 | 45544011 | 45139795 | 45038671 | 45776683 | 45776681 | 45776677 | 45776679 |
| Leistenfarbe | Silber | Silber | Silber | Silber | | | | |
| hbm-Nr. | 45251461 | 45544009 | 45251465 | 45251452 | | | | |
| Preis | 249,- | 249,- | 269,- | 269,- | 175,- | 175,- | 175,- | 175,- |

| Maße | Grundelemente | | Abschlusselemente | |
|--------------|----------------------|----------|------------------------|----------|
| | Ca. B 178 x H 183 cm | | Ca. B 89 x H 183/93 cm | |
| Farbe | Anthrazit | Grau | Anthrazit | Grau |
| Leistenfarbe | Anthrazit | Silber | Anthrazit | Silber |
| hbm-Nr. | 45544020 | 45544012 | 45776724 | 45776675 |
| Preis | 249,- | 249,- | 175,- | 175,- |

6| **SYSTEM ALU XL in Anthrazit** **Ab 499,-** **NEU**

6| **SYSTEM ALU XL**

Zaunfeld-Set bestehend aus sechs ausgeschäumten Aluminium-Einzelprofilen, beidseitig glatt, inkl. gleichfarbiger Alu-Abschlussleisten oben/unten, Profile ca. 300x20 mm.



| Maße | Ca. B 178 x H 184 cm | | | | | |
|---------|----------------------|----------|----------|----------|----------|-------------|
| Farbe | Anthrazit | Silber | Weiß | Lärche | Bambus | Vintage Oak |
| hbm-Nr. | 46287099 | 46287126 | 46287129 | 46295639 | 46295756 | 46295637 |
| Preis | 499,- | 499,- | 499,- | 549,- | 549,- | 549,- |

3| **SYSTEM WPC PLATINUM**

Zaunfeld-Set bestehend aus zwölf WPC-Einzelprofilen, beidseitig glatt, inkl. Alu-Abschlussleisten oben/unten, WPC-Profile ca. 150x20 mm.



| Maße | Grundelemente | | Abschlusselemente | |
|--------------|----------------------|-----------|------------------------|-----------|
| | Ca. B 178 x H 183 cm | | Ca. B 89 x H 183/93 cm | |
| Farbe | Grau | Braun | Grau | Braun |
| Leistenfarbe | Silber | Anthrazit | Silber | Anthrazit |
| hbm-Nr. | 45544058 | 45544063 | 45776673 | 45776671 |
| Preis | 319,- | 319,- | 199,- | 199,- |

3| **SYSTEM WPC PLATINUM in Braun mit Dekorprofil und Design-Gitter Linea** **Ab 319,-**

4| **SYSTEM WPC PLATINUM XL**

Zaunfeld-Set bestehend aus sechs WPC-Einzelprofilen, beidseitig glatt, inkl. Alu-Abschlussleisten oben/unten, WPC-Profile ca. 300x20 mm.



| Maße | Grundelemente | | Abschlusselemente | |
|--------------|----------------------|-----------|------------------------|-----------|
| | Ca. B 178 x H 183 cm | | Ca. B 89 x H 183/93 cm | |
| Farbe | Grau | Braun | Grau | Braun |
| Leistenfarbe | Silber | Anthrazit | Silber | Anthrazit |
| hbm-Nr. | 45641019 | 45641023 | 45776725 | 45776726 |
| Preis | 319,- | 319,- | 199,- | 199,- |

4| **PLATINUM XL in Grau mit Dekorprofil „Delta“ in ca. 30 cm Höhe** **Ab 319,-**

*Die SYSTEM PLATINUM-/PLATINUM XL-Profile sind durch eine zusätzliche Ummantelung fleckenresistenter und wasserabweisender als herkömmliche WPC-Profile.

Pfosten BASIC

Aluminium, pulverbeschichtet anthrazit oder silberfarben, ca. 7,3 x 6,6 cm, inkl. Endprofil, Pfostenkappe, Pfostenträger und Pfostenfußabdeckung. Bitte beachte: nur für Anlagen aus reinen SYSTEM WPC-/ALU-/FLOW-/RHOMBUS-Zaunfeldern. Für Kombinationen mit SYSTEM GLAS/BOARD den Klemmpfosten verwenden (Seite 40).



| Länge | Ca. 105 cm | | | | Ca. 192,5 cm | | | | Ca. 150 cm | | Ca. 240 cm | |
|---------|------------|-----------|----------|-----------|--------------|----------|-----------|----------|------------|--------|------------|--|
| | Farbe | Anthrazit | Silber | Anthrazit | Silber | Farbe | Anthrazit | Silber | Anthrazit | Silber | | |
| hbm-Nr. | 45360000 | 45359923 | 45038674 | 45251463 | hbm-Nr. | 45359996 | 45359925 | 45038653 | 45251424 | | | |
| Preis | 64.90 | 64.90 | 79.90 | 79.90 | Preis | 49.90 | 49.90 | 59.90 | 59.90 | | | |

Dekorprofile

Auf Wunsch ersetzt Du einzelne WPC-/ALU-Profile durch Dekorprofile in ca. 15 oder 30 cm Höhe. Inkl. Adapter aus Aluminium für den Übergang von SYSTEM WPC-/ALU-Profil auf Dekorprofil. Dekorprofile aus Sicherheitsglas sind nicht kürzbar.



| | Trigon | Quattro | Omega | Puls | Linea | Bubble | Gamma | Delta | Theta |
|----------|-------------------------------|----------|----------|----------|-----------|----------|----------|----------|----------|
| Material | Metall, beschichtet anthrazit | | | | Edelstahl | | | | |
| Maße | Ca. 178 x 15 cm | | | | | | | | |
| hbm-Nr. | 45904665 | 45904669 | 45359955 | 45904673 | 45904672 | 45359922 | 45139824 | 45139812 | 45139832 |
| Preis | 64.90 | 64.90 | 64.90 | 64.90 | 64.90 | 64.90 | 64.90 | 64.90 | 64.90 |
| Maße | Ca. 178 x 30 cm | | | | | | | | |
| hbm-Nr. | 45904667 | 45904671 | 45359957 | 45904674 | 45904670 | 45359920 | 45139797 | 45139831 | 45139835 |
| Preis | 99.90 | 99.90 | 99.90 | 99.90 | 99.90 | 99.90 | 99.90 | 99.90 | 99.90 |



1| Mr. GARDENER Bohlenzaun „Ibiza“ Alu

Bohlen aus WPC, ca. 9 x 115 mm, im Farbton Anthrazit, Braun oder Hellgrau, Riegel aus Aluminium blank anodisiert, ca. 13 x 70 mm. Edelstahlverschraubt. Nicht ständig im Programm. Zaunmontage nur mit dem „Ibiza“-Alu-Zubehör zulässig. Pfosten und Zubehör findest Du auf Seite 31 unten.



| | Grundelement* | Zwischenelement* | Abschlusselement* |
|------------------|----------------------|---------------------|------------------------|
| Maße | Ca. B 180 x H 180 cm | Ca. B 90 x H 180 cm | Ca. B 90 x H 180/90 cm |
| Anthrazit | 888454 45742525 | 88400665 46181326 | 88400666 46181324 |
| Braun | 888455 45742526 | 88400667 46181329 | 88400668 46181328 |
| Hellgrau | 888530 45959470 | 88400669 46181327 | 88400670 46181325 |
| Preis | 129,- | 109,- | 109,- |

*Für die Montage eines Zaunfeldes sind acht Aluminium-T-Beschläge erforderlich. Die Zaunelemente können nur mit dem Riegel quer montiert werden. Beachte zwingend die Montageanleitung!



Braun/blank




Hellgrau/blank



Anthrazit/anthrazit

Grundelement **129,-**



Braun/braun



Hellgrau/hellgrau

2| Mr. GARDENER Bohlenzaun „Ibiza“ Alu

Bohlen aus WPC, ca. 9 x 115 mm, im Farbton Anthrazit, Braun oder Hellgrau, Riegel aus Aluminium pulverbeschichtet, ca. 13 x 70 mm. Edelstahlverschraubt. Nicht ständig im Programm. Zaunmontage nur mit dem „Ibiza“-Alu-Zubehör zulässig.



| | Grundelement* | Zwischenelement* | Abschlusselement* |
|------------------|----------------------|---------------------|------------------------|
| Maße | Ca. B 180 x H 180 cm | Ca. B 90 x H 180 cm | Ca. B 90 x H 180/90 cm |
| Anthrazit | 887634 45329026 | 88400223 46008630 | 88400224 46008607 |
| Braun | 885383 45413806 | 88400225 46008628 | 88400226 46008605 |
| Hellgrau | 885384 45413804 | 88400227 46008636 | 88400228 46008603 |
| Preis | 129,- | 109,- | 109,- |

*Für die Montage eines Zaunfeldes sind acht Aluminium-T-Beschläge erforderlich. Die Zaunelemente können nur mit dem Riegel quer montiert werden. Beachte zwingend die Montageanleitung!

Zubehör

| | Aluminium-Pfosten, mit Holzkern/Kunststoffkern | Aluminium-T-Beschlag | Pfostenträger |
|------------------|------------------------------------------------|--------------------------------------------------|------------------------------------------------------|
| Maße | Ca. 6,8 x 6,8 cm, 185 cm hoch | Ca. 6,8 x 6,8 cm, 265 cm hoch, zum Einbetonieren | 8er-Set, für verdeckte Montage, inkl. Schrauben |
| Anthrazit | 887927 45413807 | 887928 45413797 | 887933 45413790 |
| Braun | 887929 45413801 | 887930 45413799 | 887934 45413796 |
| Hellgrau | 887931 45413800 | 887932 45413798 | 887935 45413792 |
| Alu blank | 887463 45017057 | 887318 45067325 | 889103 45742505 |
| Preis | 49.99 | 59.99 | 19.99 |
| Maße | | | Für Pfosten ca. 185 cm hoch, ca. 8 x 16 x 30 cm hoch |
| hbm-Nr. | | | 887937 45414397 (Stahl feuerverzinkt) |
| Preis | | | 24.99 |



1| JUMBO WPC


Robuste WPC-Zaunserie, Profile ca. 10 x 115 mm, edelstahlverschraubt, WPC-Querleisten ca. 16 x 100 mm. Wählen Sie aus drei attraktiven Farben.

Grundelement **199,-**

| | Abschluss- element | Grundelement schmal | Grundelement | WPC-Pfosten, ca. 8,4 x 8,4 cm | WPC-Pfosten, ca. 8,4 x 8,4 cm |
|-----------|---------------------------|------------------------|-------------------------|----------------------------------|----------------------------------|
| Maße | Ca. B 74 x H 179/90 cm | Ca. B 95 x H 179 cm | Ca. B 179 x H 179 cm | Ca. L 100 cm | Ca. L 200 cm |
| Anthrazit | 260517 | 45139813 | 135834 | 260512 | 195021 |
| Grau | 45139817 | 45139794 | 45139790 | 45139779 | 45139789 |
| Braun | 45544056 | 45544054 | 45544052 | 45544071 | 45544039 |
| Preis | 159,- | 149,- | 199,- | 38.95 | 64.90 |



Anthrazit



Anthrazit Grau Braun

Träger für WPC Pfosten

| Maße | Zum Aufschrauben | Zum Einbetonieren |
|---------|---------------------|----------------------|
| hbm-Nr. | 196270 | 196345 |
| Preis | 27.95 | 27.95 |

Pfostenträger zur Befestigung der WPC-Pfosten. Alternativ wähle die schlanken Metallpfosten (siehe Zubehör).




Grau/Grau

Grundelement **249,-**

2| JUMBO WPC Alu-Design

Profile ca. 10 x 115 mm, edelstahlverschraubt, Alu-Querleisten silberfarben oder farbig beschichtet ca. 15 x 90 mm. Wählen Sie aus vier Varianten.

| | Abschluss- element | Grundelement schmal | Grundelement |
|------------------|---------------------------|------------------------|-------------------------|
| Maße | Ca. B 74 x H 179/90 cm | Ca. B 95 x H 179 cm | Ca. B 179 x H 179 cm |
| Sand/Silber | 45544066 | 45544035 | 45544037 |
| Grau/Grau | 45139817 | 45139794 | 45139790 |
| Anthrazit/Silber | 45082797 | 45139804 | 45078848 |
| Anthrazit/Anthr. | 260517 | 45139813 | 135834 |
| Preis | 175,- | 159,- | 249,- |



Zubehör

| | | | |
|-----------------------------------------------------------------------------------------------------------------|-------------------------------------------------------------------------------------------------------------------------------------|-------------------------------------------------------------------|--------------------------------------------------------------------------------------|
| | | | |
| Verbundanker-Set Montagemörtel und acht Gewindestangen für zwei Träger, WPC-Pfosten zum Aufschrauben. | Alu-Aufsatzleiste Ca. 3,5 x 179 cm, sie schützt vor Feuchtigkeitseinführung und Verzug. Mit MS-Polymer-Kleber befestigen. | MS-Polymer-Kleber 310 ml, ausreichend für zwei Leisten. | Elementhalter Edelstahl, 8er-Set, extrastarke Ausführung, inkl. Schrauben. |
| hbm-Nr. 45451272 | 45038682 | 45079340 | 140423 |
| Preis 39.95 | 30.95 | 15.95 | 22.95 |

| | Metallpfosten zum Aufschrauben, ca. 7 x 7 cm | | Metallpfosten zum Einbetonieren, ca. 7 x 7 cm | |
|-----------|------------------------------------------------------------|--------------|-----------------------------------------------|--------------|
| Material | Stahl, ca. 2 mm stark, feuerverzinkt und pulverbeschichtet | | | |
| Maße | Ca. L 105 cm | Ca. L 195 cm | Ca. L 150 cm | Ca. L 240 cm |
| Silber | 45251423 | 45251417 | 45251418 | 45251456 |
| Anthrazit | 45251460 | 45251429 | 45251438 | 45251425 |
| Preis | 64.90 | 89.90 | 64.90 | 89.90 |

Pfosten zum Aufschrauben mit angeschweißter Bodenplatte (ca. 80 x 160 mm) für vier Schrauben. Spart den Pfostenträger!



3| Mr. GARDENER Zaunserie „Pelias“

Latten aus WPC ca. 20 x 80 mm, im Farbton Anthrazit, Riegel ca. 13 x 70 mm, Aluminium anthrazit, edelstahlverschraubt, Alu-Pfosten mit Holzkern/Kunststoffkern. Zaunmontage nur mit dem „Pelias“-Zubehör zulässig, Auslaufartikel, solange der Vorrat reicht.

Grundelement **99,99**

| | Grundelement | Grundelement niedrig* | Aluminium-T-Beschlag | Aluminium-Pfosten mit Holzkern |
|---------|----------------------|-----------------------|-------------------------------------------------|--------------------------------|
| Maße | Ca. B 180 x H 180 cm | Ca. B 180 x H 100 cm | 6er-Set, für verdeckte Montage, inkl. Schrauben | Ca. 6,8 x 6,8 cm, 140 cm hoch |
| hbm-Nr. | 888497 45856796 | 888498 45856793 | 888520 45856769 | 888517 45856757 |
| Preis | 99.99 | 69.99 | 6.99 | 39.99 |

Pfostenträger siehe Seite 31. *Pfosten ca. 140 cm zum Aufschrauben. *Pfosten ca. 185 cm zum Einbetonieren.

Typische WPC-Merkmale

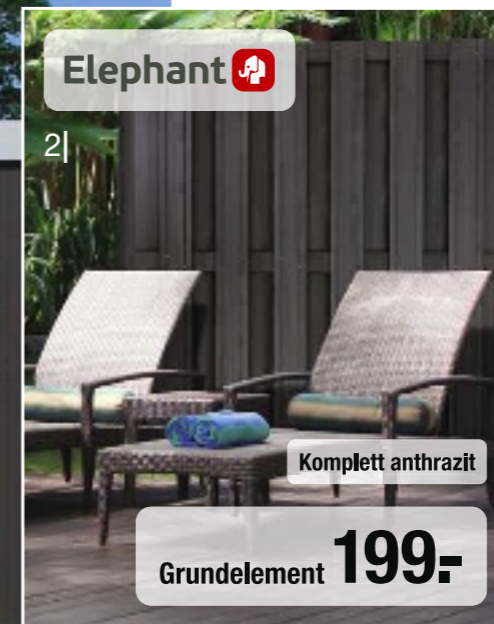
WPC ist ein Komposit aus Holzfasern, Kunststoff und Additiven. Dieser Werkstoff, bei dem kein Schutzanstrich notwendig ist, zeichnet sich durch hervorragende Eigenschaften aus: Er ist leicht zu pflegen, hat eine sehr gute Haltbarkeit, hat keine Äste oder Harzaustritte, und es kommt zu keiner Riss- oder Splitterbildung (bei sachgemäßer Montage).

WPC-Artikel weisen viele Vorteile gegenüber reinen Holzartikeln auf.

| | | | | |
|-------------------------------------------------------------------------------------------------------------------------------------------------------------------------------------------------------------------------------------------------------------------------------------------------------------------------------------------|--------------------------------------------------------------------------------------------------------------------------------------------------------------------------------------------------------------------------------------------------------------------------------------------------------------------------------------------------------------------------------------------------------------------------------------------------------------------------------------------------------------------------------------------------------------------------------------------------------------------------------------------------|------------------------------------------------------------------------------------------------------------------------------------------------------------------------------------------------------------------------------------------------------------------------------------------------------------------------------------------------------------------------------------------------------------------------------------------------------------------------------------------------------------------------------------------------------------------|---------------------------------------------------------------------------------------------------------------------------------------------------------------------------------------------------------------------------------------------------------------------------------------------------------------------------------------------------------------------------------------------------------------------------------------------------------------------------------------------------------|----------------------------------------------------------------------------------------------------------------------------------------------------------------------------------------------------------------------------------------------------------------------------------------------------------------------------------------------------------------------------------------------------------------------------|
| | | | | |
| 1. Quellen und Schwinden WPC dehnt sich bei Feuchtigkeit und Wärme aus. Um ein Verziehen zu verhindern, dürfen Dielen und Zäune nur mit dem passenden Montagezubehör aufgebaut werden. Diese Artikel sind aufeinander abgestimmt und gleichen Schwankungen aus. Montiere am besten bei einer Außentemperatur von +5 bis +25° C. | 2. Pflegeleicht WPC ist leicht zu reinigen, warmes Wasser und ein Reiniger auf Essigbasis genügen. Starke Verschmutzungen entfernst Du am besten mit einer Wurzelbürste. Leichte Kratzer oder flache Druckstellen lassen sich mit Schleifpapier mit feiner Körnung oder einer feinen Drahtbürste entfernen. Schleife bzw. Bürste immer in Richtung des Faserverlaufs, teste vorab an einer unauffälligen Stelle. Achtung: keine lösemittel- oder kreidehaltigen Reiniger verwenden, da diese zu Verfärbungen führen können. Auch Vogelkot, Flecken von Fallobst oder andere pflanzliche Inhaltsstoffe können Verfärbungen verursachen. | 3. Fleckenbildung Unser WPC wird größtenteils nach der Produktion geschliffen, um eine natürliche Optik und Haptik zu erzeugen. Leider lassen sich Rückstände von Schleifstäuben nicht ganz vermeiden. Wird das Produkt nach der Montage nicht gereinigt, können diese Reste durch kondensierendes Wasser oder Regen angelöst werden und nach Abtrocknung Regennasen und Flecken hinterlassen. Diese sind mit handelsüblichen Haushaltsreinigern auf Essigbasis gut zu entfernen. Mit viel warmem Wasser nachspülen, um eine Neubildung zu verhindern. | 4. Schimmelbildung Dunkle Schimmelpunkte auf hellen WPC-Farben oder Weißschimmel lassen sich draußen nicht immer verhindern. Dieser Schimmel wird durch feuchtes Wetter und Staunässe, z. B. durch nassen Pflanzenbewuchs oder permanente neue Feuchtigkeit (Springbrunnen etc.), begünstigt. Die Stellen können mit einem chlorhaltigen Reiniger behandelt werden. Die Verarbeitungshinweise vom Hersteller beachten und an einer unauffälligen Stelle vorab testen. Danach Punkt 2 befolgen | 5. Farbänderungen Die Oberflächenfarbe ist mit den Jahren einer leichten Aufhellung durch die UV-Strahlung der Sonne und durch die Witterung unterworfen. Daher können die WPC-Produkte, je nach Standort, ca. zwei Jahre nach der Montage etwas heller wirken als in der Ursprungsfarbe. Auf Wunsch kann das WPC mit Imprägnierung oder Auffrischer wieder dunkler gestrichen werden. Frage unsere Fachberater. |

Design-Zaun

Mit der Zaunserie „Design“ verleihst Du Deinem Garten eine moderne Ausdruckskraft. Du kannst zwischen den Aluminium-Riegeln in Aluminium blank anodisiert und pulverbeschichtet in der jeweiligen Farbe wählen, um entweder einen Kontrast zu schaffen oder ein einheitliches Bild zu erzeugen. Wir bieten eine große Auswahl an verschiedenen Farben. Die dazugehörigen „Design“-Tore werden inkl. Beschlägen geliefert.



1–4| Mr. GARDENER Zaunserie „Design“

Bohlen aus WPC, ca. 12 x 145 mm, im Farbton Anthrazit, Braun oder Hellgrau Riegel aus Aluminium blank anodisiert oder pulverbeschichtet, ca. 13 x 70 mm. Edelstahlverschraubt. Alu-Pfosten mit Holzern/PVC-Kern.



| | Grundelement* | Grundelement schmal* | Tor inkl. Beschlägen | Abschlusselement* | Vorgartenzaun* |
|-------------------------------|----------------------|----------------------|----------------------|------------------------|---------------------|
| Maße | Ca. B 180 x H 180 cm | Ca. B 90 x H 180 cm | Ca. B 90 x H 180 cm | Ca. B 90 x H 180/93 cm | Ca. B 180 x H 93 cm |
| 1 Anthrazit/Alu blank | 88400287 257645 (K) | 884857 257661 (K) | 884858 45138680 (K) | 88400288 46016868 (K) | 884859 45138672 (K) |
| Preis | 199,- | 149,- | 339,- | 159,- | 169,- |
| 2 Komplett anthrazit | 884862 45138685 (K) | 884863 45138669 (K) | 885339 45359018 (K) | 885340 45359016 (K) | 885341 45359015 (K) |
| Preis | 199,- | 149,- | 339,- | 159,- | 169,- |
| 3 Braun/Alu blank | 884860 255967 (K) | 884861 257644 (K) | 886138 45293179 (K) | 888045 45443675 (K) | 888046 45443676 (K) |
| Preis | 199,- | 149,- | 339,- | 159,- | 169,- |
| 4 Komplett hellgrau | 884864 45138688 (K) | 884865 45138671 (K) | – | 884866 45138666 (K) | 888012 45251477 (K) |
| Preis | 249,- | 199,- | – | 209,- | 219,- |

*Für die Montage eines Zaunfeldes sind vier bis sechs Aluminium-T-Beschläge oder sechs Zaunhalter erforderlich. Die Zaunelemente dürfen nur mit dem Riegel quer montiert werden. Beachte zwingend die Montageanleitung!

Zubehör

Aluminium-T-Beschlag, 6er-Set, für verdeckte Montage

| Farbe | Alu blank | Komplett anthrazit |
|----------------|-----------------------|---------------------|
| hbm-Nr. | 88700013 46016867 (K) | 887545 45138673 (K) |
| Preis | 18.99 | 18.99 |

Pfostenträger

| Maße | Für Pfosten ca. 185 cm hoch, ca. 8 x 16 cm, 30 cm hoch, zum Aufschrauben | | Für Pfosten ca. 265 cm hoch, ca. 8 x 16 cm, 30 cm hoch, zum Aufschrauben | | Für Pfosten ca. 272 cm hoch, ca. 8 x 16 cm, 30 cm hoch, zum Aufschrauben | |
|----------------|--------------------------------------------------------------------------|-----------------|--------------------------------------------------------------------------|---------------------|--------------------------------------------------------------------------|---------------------|
| hbm-Nr. | 887937 45414397 | 887931 45413807 | 887928 45413797 | 887878 45359065 (K) | 887544 255606 | 887880 45359068 (K) |
| Preis | 24.99 | 49.99 | 59.99 | 76.99 | 17.99 | 109.- |

Befestigungs-Set
6er-Set, Befestigungswinkel, inkl. Schrauben

Alu-Pfosten mit Holzern/PVC-Kern, H ca. 99 bis 185 cm zum Aufschrauben (notwendiger Pfostenträger s. o.), H ca. 265 und 272 cm zum Einbetonieren

| Maße | Ca. 6,8 x 6,8 cm, 99 cm hoch | Ca. 6,8 x 6,8 cm, 135 cm hoch | Ca. 6,8 x 6,8 cm, 185 cm hoch | Ca. 6,8 x 6,8 cm, 265 cm hoch | Ca. 8,8 x 8,8 cm, 185 cm hoch | Ca. 8,8 x 8,8 cm, 272 cm hoch |
|------------------|------------------------------|-------------------------------|-------------------------------|-------------------------------|-------------------------------|-------------------------------|
| Anthrazit | 818590 45363940 (K) | 818591 45363941 (K) | 887927 45413807 | 887928 45413797 | 887878 45359065 (K) | 887880 45359068 (K) |
| Hellgrau | 887548 45139532 (K) | – | 887931 45413800 | 887932 45413798 | – | – |
| Alu blank | 887547 45139531 (K) | 884868 257131 (K) | 887463 45017057 | 887318 45067325 | 887877 45359066 (K) | 887879 45359067 (K) |
| Preis | 34.99 | 46.99 | 49.99 | 59.99 | 76.99 | 109.- |

Die Pfosten und das Pfostenzubehör können für die Sortimente auf den Seiten 30, 31, 33, 34, 36 und 37 verwendet werden.



Bicolor weiß/Rahmen anthrazit



Anthrazit/Rahmen anthrazit



Anthrazit/Rahmen Alu blank

1-4| Mr. GARDENER Dichtzaun „Moglia“

Bohlen aus WPC, Rahmen, ca. 40 x 62 mm. Im Farbton Bicolor weiß/Rahmen anthrazit, Anthrazit/Rahmen anthrazit, Anthrazit/Rahmen Alu blank oder Braun/Rahmen Alu blank. Edelstahlverschraubt.

Grundelement gerade **239,-**



Braun/Rahmen Alu blank

Zubehör




Pfostenträger, feuerverzinkt, zum Aufschrauben

Maße Für Pfosten ca. 185 cm hoch, ca. 8 x 16 x 30 cm hoch

hbm-Nr. 887937 45414397

Preis **24.99**



Alu-Pfosten, mit Holzkern, H ca. 185 cm zum Aufschrauben, H ca. 265 cm zum Einbetonieren


Maße Ca. 6,8 x 6,8 cm, 185 cm hoch Ca. 6,8 x 6,8 cm, 265 cm hoch

Alu blank 887463 45017057 887318 45067325

Alu anthrazit 887927 45413807 887928 45413797

Preis **49.99** **59.99**

Befestigungs-Set



Alu blank

Alu anthrazit


Befestigungs-Set, Ger-Set, Befestigungswinkel, inkl. Schrauben

Maße -

887544 255606

888040 45360408

Preis **17.99**



Grundelement gerade*

Grundelement schmal*

Abschlusselement*

Tor inkl. Beschlägen (Ohne Abb.)

Vorgartenzaun* (Ohne Abb.)

| Maße | Ca. B 180 x H 180 cm | Ca. B 90 x H 180 cm | Ca. B 90 x H 180/93 cm | Ca. B 90 x H 180 cm | Ca. B 180 x H 93 cm |
|-----------------------------------------|----------------------|---------------------|------------------------|-----------------------|-----------------------|
| 1 Bicolor weiß/Rahmen anthrazit | 888555 46078001 | 888556 46077984 | 888557 46077999 | 88400749 46191028 (K) | 88400748 46191027 (K) |
| Preis | 239.- | 219.- | 219.- | 369.- | 189.- |
| 2 Anthrazit/Rahmen anthrazit | 884878 45138676 | 884879 45138678 | 885343 45359019 | 884882 45138686 (K) | 885344 45359021 (K) |
| Preis | 239.- | 219.- | 219.- | 369.- | 189.- |
| 3 Anthrazit/Rahmen Alu blank | 884874 255610 | 884875 257114 | 884215 45232786 | 884881 45138687 (K) | 888014 45251480 (K) |
| Preis | 239.- | 219.- | 219.- | 369.- | 189.- |
| 4 Braun/Rahmen Alu blank | 884876 45138675 (K) | 884877 45138690 (K) | 886136 45295895 (K) | 884880 45138679 (K) | 886137 45294149 (K) |
| Preis | 259.- | 239.- | 229.- | 369.- | 189.- |

*Für die Montage eines Zaunfeldes sind vier bis sechs Zaunhalter erforderlich. Beachte zwingend die Montageanleitung!

1| **FINRON**
Alu-Sandwichplatten

Die ca. 6 mm starken Aluminium-Sandwichplatten mit beidseitig glatten und matten Aluminium-Blechen und massivem Kunststoffkern sind in den Farben Basaltgrau und Platinmetall erhältlich. Wähle bei der Farbe Platinmetall zwischen Vollplatte oder 4er-Steckpaneel-Set. Alle Platten oder Steckpaneele werden mit Klemmprofil und EPDM-Dichtung geliefert, damit die Platten fest in den Standardpfosten sitzen. (Ohne Pfosten – passende Pfosten findest Du auf Seite 21 und 23.)

| FINRON Vollplatte | Element niedrig | Abschlusselement | Element schmal | Grundelement |
|---------------------|--------------------------|--------------------------|--------------------------|--------------------------|
| Maße | Ca. B 90 x H 97 cm | Ca. B 90 x H 180/97 cm | Ca. B 90 x H 180 cm | Ca. B 122 x H 180 cm |
| Basaltgrau | 88400027 45755773 (K) | 88400026 45755771 (K) | 88400025 45755769 (K) | 88400028 45755775 (K) |
| Platinmetall | – | 88400030 45755779 (K) | 88400029 45755777 (K) | – |
| Preis | 109.- | 189.- | 199.- | 209.- |

Basaltgrau

Grundelement 209.-

pflegeleicht
blickdicht

2|

Steckpaneel platinmetall mit Leisten-Set anthrazit

4er-Steckpaneel inkl. Leisten-Set 359.99

2| FINRON 4er-Steckpaneel
Ist mit beiden Alu-Leisten-Sets kombinierbar, so sind zwei Zaunvarianten möglich. (Ohne Leisten.)

Alu-Leisten-Set

Maße Ca. B 180 x H 180 cm

Platinmetall 88400034 45755778 (K)

Preis **299.-**

Maße Ca. 179 cm lang

Farbe Anthrazit pulverbeschichtet Blank anodisiert

hbm-Nr. 88400036 45755776 (K) 88400035 45755794 (K)

Preis **60.99**

3|

ESG-Glasscheiben, klar

Element ab 129.-

pflegeleicht

3 + 4| ESG-Glasscheiben
Die ca. 6 mm starken Glasscheiben aus Einscheiben-Sicherheitsglas sind klar oder einseitig matt satiniert mit polierten glatten Kanten erhältlich. Bei den Abschlusselementen satiniert rechts und links ist die Sichtseite durchsichtig und die Rückseite matt. Alle Glasscheiben werden mit Klemmprofil und EPDM-Dichtung geliefert, damit die Platten fest in den Standardpfosten sitzen. (Ohne Pfosten – passende Pfosten findest Du auf Seite 21 und 23.)

| | Element niedrig | Abschlusselement |
|--------------|--------------------------|-------------------------------------------------------------------|
| Maße | Ca. B 90 x H 97 cm | Ca. B 90 x H 180/97 cm |
| Klar | – | 88400042 45755770 (K) |
| Preis | – | 159.- |
| Matt | 88400047 45755782 (K) | 88400046 45755791 (K) links 88400049 45755780 (K) rechts |
| Preis | 139.- | 199.- |

| | Element schmal | Grundelement |
|--------------|--------------------------|--------------------------|
| Maße | Ca. B 90 x H 180 cm | Ca. B 122 x H 180 cm |
| Klar | 88400041 45755792 (K) | 88400044 45755786 (K) |
| Preis | 129.- | 179.- |
| Matt | 88400045 45755784 (K) | 88400048 45755793 (K) |
| Preis | 199.- | 259.- |

4|

ESG-Glasscheiben, einseitig matt satiniert

Element ab 139.-



1| SYSTEM GLAS

Ca. 8 mm starkes Einscheiben-Sicherheitsglas nach EN 12150 mit rundum polierten Kanten. Kombinierbar mit SYSTEM WPC/ALU (Seite 28/29), SYSTEM BOARD (Seite 41) und SYSTEM RHOMBUS/FLOW (Seite 42). Die Satinierung ist aufgedruckt.

SYSTEM GLAS in fünf Design-Ausführungen:

| Texta | Alpha | Beta | Matt | Klar |
|------------------------------------------------------------------------------|--------------------------------------------------------------|-------------------------------------------------------------------------------|----------------------------------------|--------------------------------------------|
| Sichtseite glatt, schwach durchsichtig, Rückseite satiniert, Textilstruktur. | Sichtseite glatt, Rückseite satiniert mit „klaren“ Streifen. | Sichtseite glatt, Rückseite satiniert mit ansteigend hohen „klaren“ Streifen. | Sichtseite glatt, Rückseite satiniert. | Sicht- und Rückseite glatt (durchsichtig). |

| | Grundelement klein | Abschluss-element links | Grundelement schmal | Grundelement | Abschluss-element rechts |
|-------|--------------------|-------------------------|---------------------|----------------------|--------------------------|
| Maße | Ca. B 90 x H 90 cm | Ca. B 90 x H 90/180 cm | Ca. B 90 x H 180 cm | Ca. B 120 x H 180 cm | Ca. B 90 x H 180/90 cm |
| Texta | 46009747 | 46009741 | 46009750 | 46009754 | 46009745 |
| Alpha | 45139826 | 45139828 | 45139836 | 45139799 | 45139827 |
| Beta | 45139798 | 45139829 | 45139811 | 45139825 | 45139830 |
| Matt | 45251434 | 45251436 | 45251470 | 45251443 | 45251432 |
| Klar | 45139833 | 45139796 | 45139834 | 45139819 | 45139796 |
| Preis | 99.90 | 165.- | 139.- | 189.- | 165.- |

Klemmpfosten/Eck-Klemmpfosten und Träger SYSTEM

Für Anlagen aus reinen SYSTEM GLAS-/BOARD-Zaunfeldern und für Kombinationen mit SYSTEM WPC/ALU-RHOMBUS/FLOW.



A. Klemmpfosten: Aluminium, anthrazit, silberfarben oder weiß beschichtet, ca. 7,7 x 7,4–8,4 cm, inkl. Endprofil und Pfostenkappen.



B. Eck-Klemmpfosten: Aluminium, anthrazit, silberfarben oder weiß beschichtet, ca. 6,6 x 6,6 cm, inkl. Pfostenkappen, Ecklösungen von 45° bis 180° möglich.

| Länge | Ca. 105 cm | | | Ca. 192,5 cm | | |
|----------------------------|------------|----------|----------|--------------|----------|----------|
| Farbe | Anthrazit | Silber | Weiß | Anthrazit | Silber | Weiß |
| A. Klemmpfosten | | | | | | |
| hbm-Nr. | 45251426 | 45139823 | 46181400 | 45251421 | 45139818 | 46181383 |
| Preis | 84.90 | 84.90 | 84.90 | 119.- | 119.- | 119.- |
| B. Eck-Klemmpfosten | | | | | | |
| hbm-Nr. | 45451265 | 45451263 | 46181351 | 45251459 | 45139810 | 46181349 |
| Preis | 119.- | 119.- | 119.- | 179.- | 179.- | 179.- |



Träger SYSTEM: verzinkter Stahl, für Klemm- und Eck-Klemmpfosten.

| Zum Aufdübeln | Zum Einbetonieren |
|---------------|-------------------|
| 45139822 | 45139821 |
| 29.95 | 29.95 |

Bitte beachte: Die entsprechenden Dichtungen sind nicht im Lieferumfang der Klemmpfosten enthalten.



2| SYSTEM BOARD XL

Zaunfeld-Sets bestehend aus vier Einzelprofilen, drei Übergangselementen und Gummidichtungen. Profile aus Aluminium-Verbundplatten (ACP) oder Stahl (Corten-Stahl), Leisten aus Aluminium.

SYSTEM BOARD XL im Farbton Schleifer

Element ab **499,-**



| Maße | Ca. B 178 x H 180 cm | | | | | |
|---------|----------------------|----------|-----------|----------|---------------------|---------------------|
| Farbe | Marmor | Schiefer | Titangrau | Rot | Farbmix individuell | Rost (Corten-Stahl) |
| hbm-Nr. | 45776706 | 45776689 | 45776722 | 45776708 | 45776702 | 45776704 |
| Preis | 499.- | 499.- | 499.- | 499.- | 569.- | 629.- |


Materialhinweis Rost: Auf der walzblanken Stahloberfläche (Corten-Stahl) bildet sich abhängig von Intensität und Dauer der Bewitterung die gewünschte Patina. Dieser witterungsbeständige Edelstahl konserviert die Oberfläche und schützt das Material vor Zersetzung. Bitte beachte: Durch Witterungseinflüsse lösen sich Rostpartikel von der Oberfläche und lagern sich deutlich sichtbar am Boden ab.



3| SYSTEM BOARD

Zaunfelder aus hochwertigen farbigen Aluminium-Verbundplatten (ACP), sehr stabil, witterungsbeständig, bruch- und schlagfest. Beidseitig gleiche Farbgebung.

| | Grundelement klein | Abschluss-element | Grundelement schmal | Grundelement | Slot-Design-Element schmal | Slot-Design-Element | Tor auf Maßbreite |
|-----------|--------------------|------------------------|---------------------|----------------------|----------------------------|----------------------|-------------------------|
| Maße | Ca. B 90 x H 90 cm | Ca. B 90 x H 90/180 cm | Ca. B 90 x H 180 cm | Ca. B 120 x H 180 cm | Ca. B 90 x H 180 cm | Ca. B 120 x H 180 cm | Ca. B 98–130 x H 180 cm |
| Titangrau | 45544053 | 45544075 | 45544055 | 45544074 | 45544051 | 45544069 | 45776691 |
| Schiefer | 45544047 | 45544065 | 45544049 | 45544067 | 45544045 | 45544076 | 45776691 |
| Preis | 115.- | 189.- | 169.- | 229.- | 259.- | 319.- | 1029.- |
| Marmor | 45776697 | 45776720 | 45776699 | 45776721 | 45776695 | 45776716 | 45776691 |
| Rot | 45544044 | 45544042 | 45544043 | 45544077 | 45544048 | 45544046 | 45776691 |
| Preis | 129.- | 259.- | 249.- | 299.- | 299.- | 359.- | 1029.- |





1| SYSTEM RHOMBUS

Aluminium-Profile ca. 60 x 20 mm, Stärke ca. 0,5 mm, ausgeschäumt, Oberfläche beschichtet, kombinierbar mit SYSTEM-Zäunen. Wähle die SYSTEM-Pfosten BASIC (Seite 29) oder die SYSTEM-Klemmpfosten (Seite 40).



| | Grundelement schmal | Grundelement | Tor auf Maßbreite | Doppeltor auf Maßbreite |
|------------------|---------------------|----------------------|-------------------------|---------------------------|
| Maße | Ca. B 60 x H 180 cm | Ca. B 180 x H 180 cm | Ca. B 60–180 x H 180 cm | Ca. B max. 360 x H 180 cm |
| Anthrazit | 45641028 | 45641064 | 45641059 | 45641057 |
| Silber | 45641030 | 45641080 | 45641059 | 45641057 |
| Weiß | 46181330 | 46181332 | 45641059 | 45641057 |
| Preis | 129,- | 349,- | 1499,- | 2999,- |

SYSTEM RHOMBUS Holzoptik

| | Grundelement schmal | Grundelement | Tor auf Maßbreite | Doppeltor auf Maßbreite |
|--------------------|---------------------|----------------------|-------------------------|---------------------------|
| Maße | Ca. B 60 x H 180 cm | Ca. B 180 x H 180 cm | Ca. B 60–180 x H 180 cm | Ca. B max. 360 x H 180 cm |
| Vintage Oak | 46181344 | 46181346 | 45641059 | 45641057 |
| Bambus | 46181371 | 46181368 | 45641059 | 45641057 |
| Lärche | 46009739 | 46009776 | 45641059 | 45641057 |
| Preis | 139,- | 399,- | 1499,- | 2999,- |



2| SYSTEM FLOW 3D-Design

Aluminium, pulverbeschichtet anthrazit oder silberfarben. SYSTEM FLOW überzeugt durch ein modernes Design mit zwei unterschiedlichen Seiten. Eine Seite konvex gewölbt, eine Seite konkav gewölbt. Erhältlich in zwei Ausführungen: als Rechteck mit geschlossener und als Gitter mit gelochter Oberfläche. Wähle die SYSTEM-Pfosten BASIC (Seite 29) oder die SYSTEM-Klemmpfosten (Seite 40).

| | Grundelement schmal | Grundelement | Gitterelement |
|------------------|---------------------|----------------------|---------------------|
| Maße | Ca. B 60 x H 180 cm | Ca. B 120 x H 180 cm | Ca. B 60 x H 180 cm |
| Anthrazit | 45641014 | 45641077 | 45641072 |
| Silber | 45641066 | 45641012 | 45641010 |
| Preis | 175,- | 339,- | 175,- |



3| LONGLIFE ROMO

LONGLIFE ROMO aus hochwertigem Fenster-Kunststoff und im klassischen Flechtzaun-Design. Lamellen ca. 6 x 82 mm, mit Dekorfase, Rahmen ca. 40 x 50 mm, Gitterleisten ca. 5 x 30 mm, Maschenweite ca. 40 x 40 mm.

| | Abschluss-element | Grundelement gerade | Grundelement schmal | Grundelement mittel | Grundelement mit Rundbogen | Grundelement mit Rundbogen schmal |
|----------------|------------------------|----------------------|---------------------|----------------------|----------------------------|-----------------------------------|
| Maße | Ca. B 90 x H 180/90 cm | Ca. B 180 x H 180 cm | Ca. B 90 x H 180 cm | Ca. B 120 x H 180 cm | Ca. B 180 x H 180/196 cm | Ca. B 120 x H 180/196 cm |
| hbm-Nr. | 851579 | 981902 | 981904 | 981903 | 981896 | 981897 |
| Preis | 249,- | 249,- | 199,- | 239,- | 299,- | 279,- |



| | Grundelement mit Rankgitter | Tor, inkl. Schloss und Beschlag | Gitterelement | Gitterelement schmal | Gitterabschluss-element |
|----------------|-----------------------------|---------------------------------|---------------------|----------------------|-------------------------|
| Maße | Ca. B 180 x H 180/196 cm | Ca. B 98 x H 180 cm | Ca. B 90 x H 180 cm | Ca. B 60 x H 180 cm | Ca. B 90 x H 180/90 cm |
| hbm-Nr. | 134899 | 981920 | 707596 | 981911 | 707585 |
| Preis | 399,- | 729,- | 179,- | 129,- | 179,- |



Grundelement mit Gitter **439,-**

1| **LONGLIFE RIVA Weiß**

Alle LONGLIFE RIVA-Elemente sind aus hochwertigem Fenster-Kunststoff. LONGLIFE RIVA ist absolut blickdicht und überzeugt mit besonders starken Profilen und dem breiten Rahmen. Profile ca. 24,5 x 125,3 mm, Rahmen ca. 68 x 48 mm, verschweißt.



| | | | | | | | | |
|-----------|------------------------|---------------------|----------------------|------------------------------|--------------------------------|-------------------------|---------------------|---------------------------------|
| | | | | | | | | |
| RIVA Weiß | Abschluss-element | Grundelement schmal | Grundelement | Abschluss-element mit Gitter | Grundelement schmal mit Gitter | Grundelement mit Gitter | Gitterelement | Tor, inkl. Schloss und Beschlag |
| Maße | Ca. B 90 x H 180/90 cm | Ca. B 90 x H 180 cm | Ca. B 180 x H 180 cm | Ca. B 90 x H 180/90 cm | Ca. B 90 x H 180 cm | Ca. B 180 x H 180 cm | Ca. B 60 x H 180 cm | Ca. B 98 x H 180 cm |
| hbm-Nr. | 707590 | 707583 | 707617 | 260541 | 260537 | 260531 | 981911 | 707592 |
| Preis | 259,- | 259,- | 349,- | 359,- | 359,- | 439,- | 129,- | 729,- |



Grundelement mit Gitter **699,-**

2| **LONGLIFE RIVA Nussbaum und Polareiche**

Die Elemente in den Farbtönen Nussbaum und Polareiche sind mit einer besonders hochwertigen Folienkaschierung versehen (bekannt aus dem modernen Fensterbau). Profile ca. 24,5 x 125,3 mm, Rahmen ca. 68 x 48 mm, verschweißt.



| | | | | | | | | |
|---------------|------------------------|---------------------|----------------------|------------------------------|--------------------------------|-------------------------|---------------------|---------------------------------|
| | | | | | | | | |
| RIVA Nussbaum | Abschluss-element | Grundelement schmal | Grundelement | Abschluss-element mit Gitter | Grundelement schmal mit Gitter | Grundelement mit Gitter | Gitterelement | Tor, inkl. Schloss und Beschlag |
| Maße | Ca. B 90 x H 180/90 cm | Ca. B 90 x H 180 cm | Ca. B 180 x H 180 cm | Ca. B 90 x H 180/90 cm | Ca. B 90 x H 180 cm | Ca. B 180 x H 180 cm | Ca. B 60 x H 180 cm | Ca. B 98 x H 180 cm |
| hbm-Nr. | 45904713 | 45904711 | 45904709 | 45904704 | 45904717 | 45904715 | 45904706 | 45904708 |
| Preis | 479,- | 479,- | 599,- | 579,- | 579,- | 699,- | 359,- | 829,- |


| | | | | | | | | |
|-----------------|------------------------|---------------------|----------------------|------------------------------|--------------------------------|-------------------------|---------------------|---------------------------------|
| | | | | | | | | |
| RIVA Polareiche | Abschluss-element | Grundelement schmal | Grundelement | Abschluss-element mit Gitter | Grundelement schmal mit Gitter | Grundelement mit Gitter | Gitterelement | Tor, inkl. Schloss und Beschlag |
| Maße | Ca. B 90 x H 180/90 cm | Ca. B 90 x H 180 cm | Ca. B 180 x H 180 cm | Ca. B 90 x H 180/90 cm | Ca. B 90 x H 180 cm | Ca. B 180 x H 180 cm | Ca. B 60 x H 180 cm | Ca. B 98 x H 180 cm |
| hbm-Nr. | 45359963 | 45359916 | 45359918 | 45359969 | 45359967 | 45359965 | 45359973 | 45359971 |
| Preis | 479,- | 479,- | 599,- | 579,- | 579,- | 699,- | 359,- | 829,- |

Zubehör für alle LONGLIFE-Serien

| Artikel | hbm-Nr. | Preis |
|------------------------------------------|----------|--------------|
| Pfosten, ca. 8 x 8 cm, L 105 cm, weiß | 981926 | 39.95 |
| Pfosten, ca. 8 x 8 cm, L 150 cm, weiß | 45544015 | 52.90 |
| Pfosten, ca. 8 x 8 cm, L 195 cm, weiß | 981928 | 59.90 |
| Pfosten, ca. 8 x 8 cm, L 240 cm, weiß | 981929 | 69.90 |
| Pfostenprofil, ca. L 195 cm, weiß | 981930 | 4.99 |
| Pyramide-Pfostenkappe, weiß | 981931 | 6.49 |
| Pyramide-Pfostenkappe, Edelstahl | 45139781 | 9.49 |
| Elementhalter, weiß beschichtet | 981935 | 9.99 |
| Elementhalter, Edelstahl | 707616 | 9.99 |
| Adapter -45° | 981936 | 7.99 |
| Aufsatzleiste gerade, ca. L 120 cm, weiß | 981917 | 21.95 |
| Aufsatzleiste gerade, ca. L 180 cm, weiß | 981916 | 23.95 |
| Aufsatzleiste rund, ca. L:120 cm, weiß | 981915 | 23.95 |
| Aufsatzleiste rund, ca. L 180 cm, weiß | 981914 | 27.95 |
| Kleber, 125-ml-Tube | 981937 | 18.95 |
| Design-Aufsatz Alu, ca. L 180 cm | 707591 | 30.95 |
| MS-Polymer-Kleber, 310 ml | 45079340 | 15.95 |



Pfostenkappen
Aus Kunststoff in Weiß oder aus Edelstahl.



Aufsatzleisten
Für ROMO und RIVA Weiß. Sie verhindern stehende Nässe auf den Elementen.



LONGLIFE-Kleber
Zur Befestigung der Aufsatzleisten und der Pfostenkappen.



Design-Aufsatz Alu
Für alle geraden LONGLIFE-Elemente. Mit MS-Polymer-Kleber befestigen.

Zubehör für alle LONGLIFE-Tore

| Artikel | hbm-Nr. | Preis |
|----------------------------------------------------------------|----------|--------------|
| Torpfosten-2er-Set, für Torflügelhöhe ca. 180 cm, weiß | 46009738 | 349,- |
| Torpfosten-2er-Set, für Torflügelhöhe ca. 180 cm, braun | 45789633 | 349,- |
| Torpfosten-2er-Set, für Torflügelhöhe ca. 180 cm, silberfarben | 45038657 | 349,- |
| Alu-Drückergarnitur, Klinke/Klinke, weiß | 492969 | 89.90 |
| Alu-Drückergarnitur, Klinke/Klinke, Edelstahloptik | 45058929 | 89.90 |
| Alu-Drückergarnitur, Klinke/Knauf, Edelstahloptik | 45544013 | 89.90 |
| Profil-Doppelzylinder, ca. 70 mm, 35/35 | 45641051 | 21.95 |



Alu-Drücker-garnitur
Pulverbeschichtet im Farbton Weiß.



Alu-Drückergarnitur
Wechselgarnitur in Edelstahloptik.




Profil-Doppelzylinder
Inkl. dreier Schlüssel.

Pfosten für LONGLIFE RIVA Nussbaum und Polareiche



LONGLIFE-Pfosten
Hohe Pfostenstabilität durch innen liegenden, achteckigen verzinkten Stahlkern.



| Artikel | hbm-Nr. | Preis |
|-----------------------------------------------------|----------|--------------|
| Pfosten, ca. 8 x 8 cm, L 105 cm, Farbton Nussbaum | 45904716 | 82.90 |
| Pfosten, ca. 8 x 8 cm, L 150 cm, Farbton Nussbaum | 45904714 | 94.90 |
| Pfosten, ca. 8 x 8 cm, L 195 cm, Farbton Nussbaum | 45904712 | 109,- |
| Pfosten, ca. 8 x 8 cm, L 240 cm, Farbton Nussbaum | 45904710 | 119,- |
| Pfosten, ca. 8 x 8 cm, L 105 cm, Farbton Polareiche | 45359975 | 82.90 |
| Pfosten, ca. 8 x 8 cm, L 150 cm, Farbton Polareiche | 45641038 | 94.90 |
| Pfosten, ca. 8 x 8 cm, L 195 cm, Farbton Polareiche | 45359977 | 109,- |
| Pfosten, ca. 8 x 8 cm, L 240 cm, Farbton Polareiche | 45360046 | 119,- |
| Pyramide-Pfostenkappe, Edelstahl | 45139781 | 9.49 |
| Elementhalter, Edelstahl | 707616 | 9.99 |



Zäune auf Maß!

LONGLIFE RIVA auf Wunschmaß
Wir fertigen die geschlossenen Elemente der Serie RIVA auch auf Wunschmaß.



„DIE STARKEN“ SICHT- UND LÄRMSCHUTZ AUS BETON UND STEIN

Unsere Grundelemente sind betongrau und können nach der Montage selbstständig und individuell gestrichen werden.


Mediterran-Motive: Standard-Motive:



Unser Tipp

Wir empfehlen, die grauen Grundelemente einzufärben. Hierzu hast Du eine große Auswahl an Farben.

Wähle Deine Wunschfarbe über unseren Sonderfarbfächer und RAL-Farbfächer.



1| Betonzaun „Standard“

Was Du siehst, ist nicht das, was Du siehst! Was optisch so attraktiv und natürlich erscheint, ist Beton in seiner vielleicht schönsten Form – in Holz- oder Steinoptik, gleichermaßen dekorativ und wirkungsvoll, mit einer flexiblen Motivgestaltung. Die neuen Sichtschutz- und Abschirmwände gibt es in verschiedenen Standardfarben und diversen Ausführungen bzw. Modellen, z. B. als Holzreliefmotiv mit dekorativer Holzmaserung oder als Steinmotiv – von einer gemauerten Wand kaum zu unterscheiden. Für Hangbefestigungen eignet sich besonders unsere verstärkte Sockelplatte. Die Standardplatten sind nur mit einseitiger Struktur erhältlich. Beidseitige Struktur erreicht man durch zwei gegeneinander stehende Platten.

| | hbm-Nr. | Preis pro Stück | Menge für ein Element | Abmessung in cm | Gewicht | Elementpreis |
|-----------------------------------------------------------|----------|-----------------|-----------------------|----------------------|---------|----------------------|
| Anfangs-/Endpfosten | 45410574 | 42.99 | 2 | ca. 248 x 11 x 11 | 61 kg | 85.98 |
| Platte | 45411064 | 37.99 | 4 | ca. 200 x 38,5 x 3,5 | 65 kg | 151.96 |
| Bogenplatte | 45411060 | 40.99 | 1 | ca. 200 x 45 x 3,5 | 70 kg | 40.99 |
| Pfostenkappe | 45411362 | 5.29 | 2 | ca. 11 x 11 x 5 | 0,5 kg | 10.58 |
| Bei mehreren Elementen wird ein Zwischenpfosten benötigt. | | | | | | Summe: 289.51 |

Standard 1 Element, ca. B 219 x H 199 cm, Montana, ohne Farbe, mit Pfostenkappen.



2| Betonzaun „Mediterran“

Natur und Beton im Einklang für ein mediterranes Ambiente in Deinem Garten. Hier vereinigen sich elegantes Aussehen und hohe Qualität:

- beide Seiten mit Struktur
- schnelle Installation
- Farbesthetik u. Haltbarkeit
- Wind-, Lärm- und Sichtschutz
- leichte Handhabung
- nahtlos verbunden
- wetterresistent bei jedem Klima
- haltbar und pflegeleicht

| | hbm-Nr. | Preis pro Stück | Menge für ein Element | Abmessung in cm | Gewicht | Elementpreis |
|-----------------------------------------------------------|----------|-----------------|-----------------------|---------------------|---------|----------------------|
| Anfangs-/Endpfosten | 45413034 | 96.99 | 2 | ca. 245 x 12 x 12,5 | 73 kg | 193.98 |
| Ober-/Unterplatte | 45413080 | 53.99 | 2 | ca. 144 x 30 x 4 | 40 kg | 107.98 |
| Zwischenplatte | 45413079 | 53.99 | 4 | ca. 144 x 30 x 4 | 40 kg | 215.96 |
| Anfangs-/Endpfostenkappe | 45413078 | 18.99 | 2 | ca. 20 x 10 x 20 | 4 kg | 37.98 |
| Oberplatte | 45413075 | 29.99 | 1 | ca. 144 x 10 x 6 | 26 kg | 29.99 |
| Bei mehreren Elementen wird ein Zwischenpfosten benötigt. | | | | | | Summe: 585.89 |

Mediterran 1 Element, ca. B 163 x H 190 cm, Nostalgie, doppelseitig, ohne Farbe, mit Oberplatte und Pfostenkappen.

1|



Rechenbeispiel

Aluminium-Steckzaun

| | |
|------------------------|---------------|
| 12x Aluminium-Lamellen | 335.88 |
| 1x Befestigungsset | 29.99 |
| 2x Aluminium-Pfosten | 119.98 |
| 2x Pfostenkappen | 8.58 |
| 2x Bodenplatten | 59.98 |

Gesamtpreis je Element
(bei ca. 180 cm Höhe, Pfosten zum Aufdübeln) **554.41**

Aluminium-Lamelle

Gesamtpreis je Element
(bei ca. 180 cm Höhe inkl. Set zum Aufdübeln)

| | |
|------------|---------------|
| Stahl: | 367.50 |
| Aluminium: | 554.41 |

Element ab **367.⁵⁰**

LANGLEBIGER UND MODERNER SICHTSCHUTZ FÜR DEINEN GARTEN

1| Aluminium-Steckzaun-System

Stabiles und langlebiges Zaunsystem, Farbton Anthrazit, RAL 7016, flexibles Baukastensystem zum Erstellen von Sichtschutzwänden, 2 Füllungen möglich: Aluminium-Lamellen oder Stahlelemente. Schnelle Montage, flexible Gestaltung.

| Element mit Alu-Lamellenfüllung | | | |
|---------------------------------|-----------------------|----------------------------|-------------------------------------------------------------------------------------------------------|
| | Aluminium-Lamelle | Steckzaun-Abschlusselement | Befestigungsset Aluminium, bestehend aus oberer und unterer Abschlussleiste, Verbindern und Schrauben |
| Maße | Ca. B 179,2 x H 15 cm | Ca. B 120/180 x H 90 cm | |
| hbm-Nr. | 45904223 | 45995814 | 45904222 |
| Preis | 27.99 | 249.- | 29.99 |

| Element mit Stahl-Füllung | | | |
|---------------------------|----------------------------------|---------------------------------|-------------------------------------------------------------------------------------------------------|
| | Stahl-Wandelement, Set à 3 Stück | Oberes und unteres Stahlelement | Befestigungsset Stahl, für Montage im Pfosten, bestehend aus 2 Seitenrahmen, Verbindern und Schrauben |
| Maße | Ca. B 179,7 x H je 23 cm | Ca. B 179,7 x H je 27,6 cm | |
| hbm-Nr. | 45904217 | 45910288 | 45910287 |
| Preis | 54.99 | 49.99 | 18.99 |

Zubehör für Alu- und Stahl-Füllungen

| Aluminium-Pfosten | mit 2 Abdeckschienen | zum Aufdübeln | zum Einbetonieren | Pfostenkappe, Kunststoff | Bodenplatte |
|-------------------|------------------------|------------------------|------------------------|--------------------------|------------------|
| Maße | Ca. 6,8 x 6,8 x 119 cm | Ca. 6,8 x 6,8 x 180 cm | Ca. 6,8 x 6,8 x 265 cm | Maße | Ca. 6,8 x 6,8 cm |
| hbm-Nr. | 45917667 | 45904207 | 45904208 | hbm-Nr. | 45904219 |
| Preis | 49.99 | 59.99 | 79.99 | Preis | 4.29 |



2|




Genieße ungestörte Privatsphäre in Deinem Garten mit den Aluminiumzäunen von GARDENDREAMS. Dabei kommt auch die Nachhaltigkeit nicht zu kurz: Die pflegeleichten Zäune bestechen durch Langlebigkeit und Witterungsbeständigkeit.

Entscheide Dich für einen Standardzaun oder kombiniere verschiedene Arten von Zäunen. Wir bieten eine große Auswahl an Verbundzäunen einschließlich Paneelen, die in vier Standard-Aluminiumfarben erhältlich sind.

Eine passende Aluminium-Tür zu Deinem Zaun gefällig? Frage Deinen Fachverkäufer nach den Möglichkeiten.

MADE IN GERMANY
10 Jahre Garantie



- RAL 9016 Weiß
- RAL 7016 Anthrazit Struktur
- RAL 9005 Schwarz Struktur
- RAL 9007 Graualuminium Struktur

| Dekor | Dekoranzahl | Weiß | Anthrazit | Schwarz | Graualuminium | Preis |
|---------------------------|-------------|----------|-----------|----------|---------------|--------------|
| Grundelement | 0 | 45903461 | 45903798 | 46031680 | 45903800 | 579.- |
| Alu perforiert | 1 | 45903553 | 45903558 | 46032799 | 45901095 | 619.- |
| | 2 | 45903425 | 45903436 | 46032842 | 45903442 | 749.- |
| | 3 | 45901204 | 45903565 | 46032819 | 45903568 | 879.- |
| Glas matt | 1 | 45901224 | 45901048 | 46032807 | 45901047 | 619.- |
| | 2 | 45899684 | 45900885 | 46032823 | 45900889 | 749.- |
| | 3 | 45903582 | 45903478 | 46032817 | 45903481 | 879.- |
| Vollkern Holzoptik | 1 | 45903801 | 45903804 | 46032798 | 45903806 | 579.- |
| | 2 | 45901045 | 45901042 | 46032845 | 45901041 | 679.- |
| | 3 | 45900901 | 45900905 | 46032821 | 45900907 | 779.- |
| Spiegel | 1 | 45903807 | 45903810 | 46032752 | 45903812 | 579.- |
| | 2 | 45901039 | 45901037 | 46032811 | 45901034 | 679.- |
| | 3 | 45901192 | 45901196 | 46032776 | 45901099 | 779.- |
| Rauchglas | 1 | 45901202 | 45901216 | 46032815 | 45901088 | 569.- |
| | 2 | 45899726 | 45899711 | 46032769 | 45899696 | 609.- |
| | 3 | 45903571 | 45903576 | 46032778 | 45903580 | 669.- |
| Edelstahloptik | 3 | 45900892 | 45900896 | 46032774 | 45900898 | 589.- |

2| Dekor-Aluminiumzaun

Ca. 180 x 182 cm, Pfosten ca. 9 x 9 cm. In den Farben RAL Weiß, Anthrazit Struktur, Schwarz Struktur und Graualuminium Struktur (ohne Pfosten). Schnelle Montage, flexible Gestaltung.



Dekorplatten



Zubehör

| Abdeckkappe | | Aluminium-Pfosten | |
|-------------|--------------|-------------------|-----------------------|
| Maße | Ca. 9 x 9 cm | Schwarz | 46032784 79.99 |
| Weiß | 45903456 | Anthrazit | 45903450 89.99 |
| Schwarz | 45903459 | Graualuminium | 45903454 109.- |
| Preis | 12.99 | Weiß | 45903445 109.- |



1| Mr. GARDENER
Vorgartenzaun,
gerade/geschwungen
Kiefer/Fichte, Staketen
ca. 19 x 90 mm, Köpfe gerundet,
edelstahlgelnagelt. Passende Pfosten
findest Du auf Seite 103.

| | Element | Einzeltür | Element | Einzeltür | Element | Einzeltür |
|----------------|---------------------|-------------------------------|--------------------------------|--------------------------------|------------------------|-----------------------------------|
| Maße | Ca. B 180 x H 85 cm | Ca. B 100 x H 85 cm (o. Abb.) | Ca. B 180 x H 100 cm (o. Abb.) | Ca. B 100 x H 100 cm (o. Abb.) | Ca. B 180 x H 71/85 cm | Ca. B 100 x H 90/100 cm (o. Abb.) |
| hbm-Nr. | 884151 122073 | 884059 970537 | 884149 125205 | 884049 125221 | 884171 120967 | 884177 121405 |
| Preis | 32.99 | 59.99 | 42.99 | 64.99 | 32.99 | 59.99 |



3| Mr. GARDENER
Vorgartenzaun „Dorum“
Kiefer/Fichte, Staketen ca. 27 x 70 mm, mit gerundeten Köpfen, edelstahlgelnagelt. Passende Pfosten findest Du auf Seite 103.

| | Element |
|----------------|---------------------|
| Maße | Ca. B 180 x H 80 cm |
| hbm-Nr. | 884801 237147 |
| Preis | 39.99 |



4| Mr. GARDENER
Vorgartenzaun „Rantum“
Lärche naturbelassen. Staketen ca. 25 x 70 mm, mit gerundeten Köpfen, edelstahlgelnagelt. Pfosten mit Kopfrundung.

| | Element | Pfosten Lärche, naturbelassen, mit Kopfrundung |
|----------------|---------------------|------------------------------------------------|
| Maße | Ca. B 180 x H 80 cm | Ca. 9 x 9 cm, 95 cm hoch |
| hbm-Nr. | 884855 45115519 | 889069 45620006 |
| Preis | 49.99 | 21.99 |



5| Mr. GARDENER
Staketenzaun „Juist“
Kiefer/Fichte, Staketen ca. 30 x 50 mm, Kopf abgeschrägt, edelstahlgelnagelt. Passende Pfosten findest Du auf Seite 103.

| | Element |
|----------------|---------------------|
| Maße | Ca. B 180 x H 90 cm |
| hbm-Nr. | 884456 967276 |
| Preis | 39.99 |



2| Mr. GARDENER
Vorgartenzaun „Bamberg“
Kiefer/Fichte, farbig lasiert in Pinie oder Anthrazit, Staketen ca. 19 x 90 mm, Köpfe gerundet, edelstahlgelnagelt.

| | Element pinie | Element anthrazit | Einzeltor pinie | Einzeltor anthrazit | Pfosten pinie, farbig lasiert, mit Kopfrundung, gehobelt | Pfosten anthrazit, farbig lasiert, mit Kopfrundung, gehobelt |
|----------------|---------------------|---------------------|-------------------------------|-------------------------------|----------------------------------------------------------|--------------------------------------------------------------|
| Maße | Ca. B 180 x H 85 cm | Ca. B 180 x H 85 cm | Ca. B 100 x H 85 cm (o. Abb.) | Ca. B 100 x H 85 cm (o. Abb.) | Ca. 9 x 9 cm, 100 cm hoch | Ca. 9 x 9 cm, 100 cm hoch |
| hbm-Nr. | 884453 967239 | 888537 45959487 | 884454 967218 | 888538 45959488 | 887386 967213 | 889126 45959495 |
| Preis | 44.99 | 49.99 | 54.99 | 59.99 | 18.99 | 19.99 |



6| Mr. GARDENER
Vorgartenzaun „Sanam“
Moderne Sandwichbauweise, Lärche naturbelassen oder Kiefer/Fichte dunkelgrau lasiert, edelstahlgelnagelt.


| | Element, Lärche naturbelassen | Einzeltor, Lärche naturbelassen | Element, dunkelgrau lasiert | Einzeltor, dunkelgrau lasiert | Pfosten, Lärche naturbelassen, mit Kopfrundung | Pfosten, 2-fach dunkelgrau lasiert, mit Kopfrundung |
|----------------|-------------------------------|---------------------------------|-----------------------------|-------------------------------|------------------------------------------------|-----------------------------------------------------|
| Maße | Ca. B 180 x H 80 cm | Ca. B 100 x H 80 cm | Ca. B 180 x H 80 cm | Ca. B 100 x H 80 cm | Ca. 9 x 9 cm, 95 cm hoch | Ca. 9 x 9 cm, 100 cm hoch |
| hbm-Nr. | 888562 46077983 | 888563 46077985 | 888564 46077987 | 888565 46077989 | 889069 45620006 | 889124 45959491 |
| Preis | 49.99 | 79.99 | 44.99 | 79.99 | 21.99 | 19.99 |



Bohle je **12.99**



Bohle je **16.99**



lfdm. ab **11.99** Rolle ab 59.95

1| Mr. GARDENER Rancherzaunbohle

Kiefer/Fichte, sägerau. Passende Pfosten siehe Seite 103.

| | |
|-------------------|--------------------------------------|
| Maße Bohle | Ca. H 15/25 x L 240 cm, 2,4 cm stark |
| hbm-Nr. | 884144 120274 |
| Preis | Je Bohle 12.99 |

2| Mr. GARDENER Rancherzaunbohle

Lärche, natur. Passende Pfosten siehe Seite 103.

| | |
|-------------------|-------------------------------------|
| Maße Bohle | Ca. H 8/20 x L 200 cm, 1,7 cm stark |
| hbm-Nr. | 889066 45619998 |
| Preis | Je Bohle 16.99 |

5| Mr. GARDENER Rollzaun „Haselnuss“*


Handgespalten, naturbelassene Haselnuss, Staketenabstand ca. 7–8 cm, Verbindung aus verzinktem Draht. **Abgabe nur in ganzen Rollen.** Passende Pfosten siehe Seite 103.

| | Haselnuss-Zaunrollen | | Haselnuss-Zaunrollen | Haselnuss-Zaunrollen |
|----------------|-----------------------------------|-----------------------------------|----------------------|----------------------|
| Maße | Rolle ca. L 5 x H 0,9 m | Rolle ca. L 5 x H 1,2 m | Ca. B 100 x H 90 cm | Ca. B 100 x H 120 cm |
| hbm-Nr. | 884854 45115491 | 888038 45334844 | 888386 45619979 | 888387 45620011 |
| Preis | lfdm. 11.99 Rolle 59.95 | lfdm. 13.99 Rolle 69.95 | 119.- | 129.- |

*Montage mit 3 cm Bodenabstand empfehlenswert.



Element **4.99**



Element **6.49**



lfdm. **9.99** Rolle 19.99



Element ab **8.99**

3| Mr. GARDENER Beetbegrenzung

Kiefer/Fichte, aus Halbrundhölzern (ca. Ø 5 cm), mit verzinkten Klammern.

| | |
|----------------|------------------------|
| Maße | Ca. B 100 x H 20/35 cm |
| hbm-Nr. | 886131 682788 |
| Preis | Element 4.99 |

4| Mr. GARDENER Mini-Staketenzaun

Kiefer/Fichte, montagefertiges Element.

| | |
|----------------|------------------------|
| Maße | Ca. B 100 x H 25/50 cm |
| hbm-Nr. | 888536 45959482 |
| Preis | Element 6.49 |

6| Mr. GARDENER Rollzaun „Haselnuss mini“

Handgespalten, naturbelassene Haselnuss, Staketenabstand ca. 3–4 cm, Verbindung aus verzinktem Draht. **Abgabe nur in ganzen Rollen.**

| | |
|----------------|---------------------------------|
| Maße | Ca. L 200 x H 28/45 cm |
| hbm-Nr. | 886245 45414394 |
| Preis | lfdm. 9.99 , Rolle 19.99 |

7| Mr. GARDENER Weiden-Beetbegrenzung

Weide geölt, geflochten.

| | | |
|----------------|------------------------|------------------------|
| Maße | Ca. B 120 x H 20/35 cm | Ca. B 120 x H 40/55 cm |
| hbm-Nr. | 884806 314424 | 888521 45856753 |
| Preis | Element 8.99 | Element 13.99 |



1) Mr. GARDENER

Vorgartenzaun „Delano“*

Bohlen aus WPC, ca. 15 x 100 mm, im Farbton Anthrazit, Rahmen Aluminium blank anodisiert, ca. 17 x 45 mm, edelstahlverschraubt. **Nicht ständig im Programm.** Zaunmontage nur mit dem „Delano“-Zubehör zulässig.



| | Grundelement | Zauntor, inkl. Beschlägen | Grundelement hoch | Zauntor hoch inkl. Beschlägen |
|----------------|---------------------|---------------------------|----------------------|-------------------------------|
| Maße | Ca. B 180 x H 80 cm | Ca. B 100 x H 80 cm | Ca. B 180 x H 100 cm | Ca. B 100 x H 100 cm |
| hbm-Nr. | 888505 45856752 | 888507 45856760 | 888506 45856763 | 888508 45856750 |
| Preis | 89.99 | 149.- | 99.99 | 169.- |



| | Alu-Pfosten, blank anodisiert, ohne Pfosten-träger, mit Holzkern | Pfosten-träger, feuerverzinkt, zum Aufschrauben | Befestigungs-Set, blank | |
|----------------|------------------------------------------------------------------|-------------------------------------------------|-------------------------------|--------------------------------------------------------------|
| Maße | Ca. 6,8 x 6,8 cm, 100 cm hoch | Ca. 6,8 x 6,8 cm, 140 cm hoch | Ca. 6,8 x 6,8 cm, 185 cm hoch | |
| hbm-Nr. | 888513 45856775 | 888514 45856770 | 887463 45017057 | Für Pfosten, ca. 8 x 16 cm, 30 cm hoch 887937 45414397 |
| Preis | 29.99 | 39.99 | 49.99 | 24.99 13.99 |



2) Mr. GARDENER Vorgartenzaun „Delano“*

Bohlen aus WPC, ca. 15 x 100 mm, im Farbton Anthrazit, Rahmen Anthrazit pulverbeschichtet, ca. 17 x 45 mm, edelstahlverschraubt. **Nicht ständig im Programm.** Zaunmontage nur mit dem „Delano“-Zubehör zulässig.



| | Grundelement | Zauntor, inkl. Beschlägen | Grundelement hoch | Zauntor hoch inkl. Beschlägen |
|----------------|---------------------|---------------------------|----------------------|-------------------------------|
| Maße | Ca. B 180 x H 80 cm | Ca. B 100 x H 80 cm | Ca. B 180 x H 100 cm | Ca. B 100 x H 100 cm |
| hbm-Nr. | 888509 45856747 | 888511 45856745 | 888510 45856746 | 888512 45856764 |
| Preis | 89.99 | 149.- | 99.99 | 169.- |



| | Alu-Pfosten, anthrazit pulverbeschichtet, mit Holzkern | Pfosten-träger, feuerverzinkt, zum Aufschrauben | Befestigungs-Set, anthrazit pulverbeschichtet | |
|----------------|--------------------------------------------------------|-------------------------------------------------|-----------------------------------------------|--------------------------------------------------------------|
| Maße | Ca. 6,8 x 6,8 cm, 100 cm hoch | Ca. 6,8 x 6,8 cm, 140 cm hoch | Ca. 6,8 x 6,8 cm, 185 cm hoch | |
| hbm-Nr. | 888516 45856761 | 888517 45856757 | 887927 45413807 | Für Pfosten, ca. 8 x 16 cm, 30 cm hoch 887937 45414397 |
| Preis | 29.99 | 39.99 | 49.99 | 24.99 13.99 |


*Delano-Zaunsystem
H 80 cm: 100-cm-Pfosten zum Aufschrauben, 140-cm-Pfosten zum Einbetonieren verwenden.
H 100 cm: 140-cm-Pfosten (auf 120 cm kürzen) zum Aufschrauben, 185-cm-Pfosten zum Einbetonieren verwenden.



1| **LONGLIFE CLEO**

LONGLIFE CLEO aus hochwertigem Fenster-Kunststoff überzeugt durch geradliniges Design und hohe Stabilität. Alle Elemente inkl. Aufsatzleiste aus Kunststoff. Farbe Weiß, Profile ca. 28 x 82 mm, Holme ca. 40 x 50 mm, Torrahmen ca. 48 x 68 mm.

| | | | |
|-------------------|-------------------------|---------------------------------|---------------------------------------|
| | | | |
| Grundelement rund | Grundelement gerade | Tor, inkl. Schloss und Beschlag | Doppeltor, inkl. Schloss und Beschlag |
| Maße | Ca. B 180 x H 85/102 cm | Ca. B 180 x H 85 cm | Ca. B 98 x H 85 cm |
| hbm-Nr. | 996662 | 996654 | 260556 |
| Preis | 159.- | 149.- | 1.129.- |



Zubehör für LONGLIFE CLEO

| Artikel | hbm-Nr. | Preis |
|-----------------------------------------------|----------|--------------|
| Pfosten , ca. 8 x 8 cm, L 105 cm, weiß | 981926 | 39.95 |
| Pfosten , ca. 8 x 8 cm, L 150 cm, weiß | 45544015 | 52.90 |
| Pfostenprofil , ca. L 195 cm, weiß | 981930 | 4.99 |
| Pyramide-Pfostenkappe , weiß | 981931 | 6.49 |
| Kugel-Pfostenkappe , weiß | 851603 | 18.95 |
| Elementhalter , weiß, 4er-Set | 45038663 | 28.95 |
| Kleber , 125-ml-Tube | 981937 | 18.95 |



Pfostenprofil
Verdeckt die bei der Montage unter Umständen auftretenden Schraublöcher. An allen Seiten des Pfostens einclipen, pro Pfosten zwei Profile, auf Länge kürzen.

Torzubehör für LONGLIFE CLEO/CARA XL/CARA

| Artikel | hbm-Nr. | Preis |
|-------------------------------------------------------------------------|----------|--------------|
| Torpfosten-2er-Set , weiß, zum Einbetonieren | | |
| Für Einzeltor CLEO | 46037734 | 229.- |
| Für Doppeltor CLEO | 46037724 | 229.- |
| Für Einzeltor CARA XL | 46009734 | 279.- |
| Für Doppeltor CARA XL | 46009736 | 279.- |
| Für Einzeltor CARA | 46037711 | 229.- |
| Für Doppeltor CARA | 46035053 | 229.- |
| Alu-Drückergarnitur , Klinke/Klinke, weiß | 492969 | 89.90 |
| Profil-Doppelzylinder , ca. 70 mm, 35/35, inkl. dreier Schlüssel | 45641051 | 21.95 |



2| **LONGLIFE CARA XL**

Höhe ca. 90 cm. Klassischer Staketenzaun aus hochwertigem Fenster-Kunststoff. Die stabilen Tore eignen sich auch gut als frei stehende Toranlagen in Kombination mit Hecken bzw. Sträuchern. Farbe Weiß, Profile ca. 28 x 82 mm, Riegel ca. 35 x 82 mm.

| | | | | | |
|-------------------|-------------------------|---------------------------------|---------------------------------|----------------------------------------------|--------------------------------------------|
| | | | | | |
| Grundelement rund | Grundelement gerade | Tor, inkl. Schloss und Beschlag | Tor, inkl. Schloss und Beschlag | Doppeltor gerade, inkl. Schloss und Beschlag | Doppeltor rund, inkl. Schloss und Beschlag |
| Maße | Ca. B 180 x H 90/100 cm | Ca. B 180 x H 90 cm | Ca. B 98 x H 90 cm | Ca. B 98 x H 90 cm | Ca. B 310 x H 90 cm |
| hbm-Nr. | 46009771 | 46009774 | 46009758 | 46037690 | 46009761 |
| Preis | 149.- | 139.- | 519.- | 519.- | 999.- |



3| **LONGLIFE „CARA“**

Höhe ca. 70 cm. Farbe Weiß, Profile und Riegel wie CARA XL.

| | | | |
|----------------|---------------------------------|---------------------------------|---------------------------------------|
| | | | |
| Grundelement | Tor, inkl. Schloss und Beschlag | Tor, inkl. Schloss und Beschlag | Doppeltor, inkl. Schloss und Beschlag |
| Maße | Ca. B 180 x H 70 cm | Ca. B 98 x H 70 cm | Ca. B 98 x H 70 cm |
| hbm-Nr. | 851582 | 851593 | 851592 |
| Preis | 129.- | 449.- | 449.- |

Zubehör für LONGLIFE CARA XL/CARA

| Artikel | hbm-Nr. | Preis |
|------------------------------------------------|----------|--------------|
| Pfosten , ca. 8 x 8 cm, L 85 cm, weiß | 851601 | 33.95 |
| Pfosten , ca. 8 x 8 cm, L 105 cm, weiß | 981926 | 39.95 |
| Pfosten , ca. 8 x 8 cm, L 150 cm, weiß | 45544015 | 52.90 |
| Pfostenprofil , ca. L 195 cm, Weiß | 981930 | 4.99 |
| Pyramide-Pfostenkappe , weiß | 981931 | 6.49 |
| Kugel-Pfostenkappe , weiß | 851603 | 18.95 |
| Elementhalter , weiß, 4er-Set | 851604 | 28.95 |
| Adapter -45° | 981936 | 7.99 |
| Pyramide-Aufsatz , weiß, 11er-Set | 851587 | 11.95 |
| Dom-Aufsatz , weiß, 11er-Set | 851586 | 11.95 |
| Kleber , 125-ml-Tube | 981937 | 18.95 |
| Zaunprofil , ca. 2,8 x 8,2 mm, L 180 cm | 981930 | 4.99 |
| Zaunriegel , ca. 3,5 x 8,2 mm, L 180 cm | 851589 | 17.95 |

DO IT YOURSELF
Mit dem Zaunprofil und dem Zaunriegel baust Du Maßelemente (ideal auch für Zaunreparaturen).

Profilaufsätze nicht vergessen!
Für die LONGLIFE CARA-/CARA XL-Zäune und -Tore benötigst Du zusätzlich die Pyramide- oder Dom-Aufsätze als oberen Profilaabschluss.





1| Mr. GARDENER Sechseck-Geflecht

| Farbe | Drahtstärke | Höhe in mm | Maschenweite | hbm-Nr. | Preis |
|-------------------|-------------|------------|--------------|----------|-------------------------|
| 10-m-Rolle | | | | | |
| Grün | Ca. 1,0 mm | Ca. 500 | Ca. 25,0 mm | 45343336 | 19.99 lfdm. 2.- |
| | Ca. 1,0 mm | Ca. 500 | Ca. 13,0 mm | 45343313 | 30.99 lfdm. 3.10 |
| | Ca. 1,0 mm | Ca. 1.000 | Ca. 25,0 mm | 45343333 | 35.99 lfdm. 3.60 |
| | Ca. 1,0 mm | Ca. 1.000 | Ca. 13,0 mm | 45343327 | 52.99 lfdm. 5.30 |
| Verzinkt | Ca. 0,8 mm | Ca. 500 | Ca. 25,0 mm | 45343287 | 16.99 lfdm. 1.70 |
| | Ca. 0,7 mm | Ca. 500 | Ca. 13,0 mm | 45343334 | 21.99 lfdm. 2.20 |
| | Ca. 0,8 mm | Ca. 1.000 | Ca. 25,0 mm | 45343335 | 31.99 lfdm. 3.20 |
| | Ca. 0,7 mm | Ca. 1.000 | Ca. 13,0 mm | 45343301 | 39.99 lfdm. 4.- |
| 25-m-Rolle | | | | | |
| Grün | Ca. 1,0 mm | Ca. 500 | Ca. 25,0 mm | 45343346 | 42.99 lfdm. 1.72 |
| | Ca. 1,0 mm | Ca. 1.000 | Ca. 25,0 mm | 45343288 | 62.99 lfdm. 2.52 |
| Verzinkt | Ca. 0,8 mm | Ca. 500 | Ca. 25,0 mm | 45343304 | 35.99 lfdm. 1.44 |
| | Ca. 0,8 mm | Ca. 1.000 | Ca. 25,0 mm | 45343303 | 62.99 lfdm. 2.52 |

2| Mr. GARDENER Drahtgitter

| Farbe | Drahtstärke | Höhe in mm | Maschenweite | hbm-Nr. | Preis |
|------------------|-------------|------------|--------------|----------|------------------------|
| 5-m-Rolle | | | | | |
| Grün | Ca. 0,9 mm | Ca. 500 | Ca. 12,7 mm | 45343321 | 24.99 lfdm. 5.- |
| | Ca. 1,1 mm | Ca. 500 | Ca. 19,0 mm | 45343349 | 24.99 lfdm. 5.- |
| | Ca. 0,9 mm | Ca. 1.000 | Ca. 12,7 mm | 45343348 | 39.99 lfdm. 8.- |
| | Ca. 1,1 mm | Ca. 1.000 | Ca. 19,0 mm | 45343350 | 39.99 lfdm. 8.- |
| Anthrazit | Ca. 0,9 mm | Ca. 500 | Ca. 12,7 mm | 45343289 | 24.99 lfdm. 5.- |
| | Ca. 1,1 mm | Ca. 500 | Ca. 19,0 mm | 45343337 | 24.99 lfdm. 5.- |
| | Ca. 0,9 mm | Ca. 1.000 | Ca. 12,7 mm | 45343290 | 39.99 lfdm. 8.- |
| | Ca. 1,1 mm | Ca. 1.000 | Ca. 19,0 mm | 45343338 | 39.99 lfdm. 8.- |
| Verzinkt | Ca. 1,05 mm | Ca. 500 | Ca. 12,7 mm | 45343347 | 24.99 lfdm. 5.- |
| | Ca. 1,05 mm | Ca. 500 | Ca. 19,0 mm | 45343319 | 24.99 lfdm. 5.- |
| | Ca. 1,05 mm | Ca. 1.000 | Ca. 12,7 mm | 45343300 | 39.99 lfdm. 8.- |
| | Ca. 1,05 mm | Ca. 1.000 | Ca. 19,0 mm | 45343320 | 39.99 lfdm. 8.- |

3|

3| Multi-Gartenstab

Grün oder anthrazit, ab ca. H 80 cm, verwendbar für Sechseck-Drahtgeflecht und Drahtgitter. 45343465 Ab 5.79



4| Wildzaun Knotengeflecht

Stahldraht, verzinkt, Drahtstärke ca. 2,4/1,9 mm, Maschenweite max. 150 mm, von oben nach unten enger werdend. 50-m-Rolle. Verschiedene Höhen.

| Höhe | Wildzaun Knotengeflecht | | | Zaunpfosten | | |
|---------|-------------------------|-------------------------|-------------------------|--------------|--------------|--------------|
| | Ca. 100 cm | Ca. 152 cm | Ca. 200 cm | Ca. 150 cm | Ca. 200 cm | Ca. 250 cm |
| hbm-Nr. | 45433251 | 45433249 | 45433095 | 45433097 | 45433248 | 45433243 |
| Preis | 84.99 lfdm. 1.70 | 219.- lfdm. 4.38 | 249.- lfdm. 4.98 | 10.99 | 13.99 | 15.99 |



5| Ziergeflecht

Verzinkter Draht, PVC-beschichtet, grün und anthrazit, Drahtstärke ca. 2,4 mm oder ca. 2,9 mm. Verschiedene Höhen und Rollenlängen.

| Rolle | 10-m-Rolle | | | |
|-----------|-------------------------|-------------------------|-------------------------|-------------------------|
| | Ca. 40 cm | Ca. 65 cm | Ca. 90 cm | |
| Grün | 45424889 | 45424899 | 45424912 | |
| Anthrazit | 45433388 | 45433384 | - | |
| Preis | 44.99 lfdm. 4.50 | 49.99 lfdm. 5.- | 59.99 lfdm. 6.- | |
| Rolle | 25-m-Rolle | | | |
| | Ca. 40 cm | Ca. 65 cm | Ca. 90 cm | Ca. 120 cm |
| Grün | 45424927 | 45433269 | 45433266 | 45433262 |
| Preis | 64.99 lfdm. 2.60 | 94.99 lfdm. 3.80 | 119.- lfdm. 4.76 | 149.- lfdm. 5.96 |



6-9| Quick-Zaunfeld

Selbstbau-Zaun, schnelle und einfache Zaunmontage in nur 5 Minuten. Pulverbeschichtet in Anthrazit, verschiedene Größen und Formen.

| Maße | 6 <input type="checkbox"/> „Oxford“ | 7 <input type="checkbox"/> „Alizia“ | 8 <input type="checkbox"/> „Chaussee“ | 9 <input type="checkbox"/> „Wave“ | <input type="checkbox"/> Pfosten, inkl. Bodenhülse, ca. Ø 19 mm | | <input type="checkbox"/> Bodenplatte |
|-------|--------------------------------------|--------------------------------------|----------------------------------------|------------------------------------|-----------------------------------------------------------------|--------------|--------------------------------------|
| | hbm-Nr. | 45530763 | 45530768 | 45530773 | 45530779 | 45530785 | 45524750 |
| Preis | 34.99 | 34.99 | 39.99 | 39.99 | 11.99 | 16.99 | 9.99 |

10| Aluminium-Bohlenzaun

Profilierte Zaunbohlen und Pfosten aus stabilem Aluminium, in modernem Anthrazit RAL 7016 pulverbeschichtet, Pfostenabschluss mit passenden Aluminium-Pfostenkappen.

| Maße | <input type="checkbox"/> Aluminium-Bohlenelement | <input type="checkbox"/> Aluminiumpfosten, für Bodenplatte, zum Aufdübeln | |
|---------|--------------------------------------------------|---------------------------------------------------------------------------|------------------------------|
| | Ca. B 10 x T 4 x L 200 cm | Ca. B 9,7 x T 9,7 x L 94 cm | Ca. B 9,7 x T 9,7 x L 123 cm |
| hbm-Nr. | 45904205 | 45904225 | 45904226 |
| Preis | 29.99 | 44.99 | 49.99 |

| Maße | <input type="checkbox"/> Aluminiumpfosten, zum Einbetonieren | <input type="checkbox"/> Pfostenabdeckschiene | | |
|---------|--------------------------------------------------------------|-----------------------------------------------|-------------|--------------|
| | Ca. B 9,7 x T 9,7 x L 160 cm | Ca. 94 cm | Ca. 123 cm | Ca. 160 cm |
| hbm-Nr. | 45904227 | 45904203 | 45904202 | 45904218 |
| Preis | 59.99 | 7.99 | 8.99 | 10.99 |

| hbm-Nr. | <input type="checkbox"/> Bodenplatte, ca. 20 x 20 cm, inkl. 4 Schrauben. | <input type="checkbox"/> Pfostenkappen und Abstandshalter-Set, bestehend aus 1 Aluminium-Pfostenkappe und 8 Abstandshaltern, ca. L 5 cm, zur Abdeckung der Bohlenzwischenräume. |
|---------|--------------------------------------------------------------------------|---------------------------------------------------------------------------------------------------------------------------------------------------------------------------------|
| | 45904206 | 45904204 |
| Preis | 13.99 | 19.99 |



| Rechenbeispiel | |
|---------------------------------------------------------|---------------|
| 6x Bohlenelemente | 179.94 |
| 2x Pfostenkappen | 39.98 |
| 4x Pfostenabdeckschienen | 31.96 |
| 2x Pfosten | 89.98 |
| 2x Bodenplatten | 27.98 |
| Gesamtpreis je Element (je Element, ca. H 90 cm) | 369.84 |

| Gesamtpreis je Element (inkl. Set zum Aufdübeln) | |
|--------------------------------------------------|---------------|
| Ca. H 90 cm: | 369.84 |
| Ca. H 120 cm: | 443.82 |

1| Rechenbeispiel
 1x Gitterzaun, ca. 20 m **49.99**
 2x Pfosten, 5er-Pack **89.98**

Summe ca. 20 m 139.97

Preis/lfdm. 7.-



Die preiswerte Alternative zum Maschendrahtzaun

Rolle **49.99** lfdm. 2.50

1| Gitterzaun „Einstieg“

Geschweißt, grün oder anthrazit, PVC-Pulver-Gemisch-beschichtet, Maschenweite ca. 100 x 100 mm. Montage durch Einklipsen am Pfosten.

| | Gitterzaun | Pfosten-Set, 5er-Pack | Einzeltor, inkl. Schloss | Doppeltor, inkl. Schloss |
|------------------|-------------------------|---------------------------|--------------------------|--------------------------|
| Maße | Ca. L 20 x H 1 m | Ca. 3,4 cm Ø, 150 cm lang | Ca. B 100 x H 100 cm | Ca. B 300 x H 100 cm |
| Grün | 45414857 | 45414858 | 45414859 | 45414860 |
| Anthrazit | 45414861 | 45414862 | 45414863 | 45414864 |
| Preis | 49.99 lfdm. 2.50 | 44.99 | 199.- | 349.- |

2-3|



Rolle ab **49.99** lfdm. 5.-

2| Gitterzaun „Classic“

Geschweißt, verzinkt, beschichtet, grün oder anthrazit, Maschenweite ca. 75 x 100 mm. Montage durch Einklipsen am Pfosten.

| | 25-m-Rolle | | |
|------------------|------------------------|-------------------------|-------------------------|
| Maße | Ca. 100 cm | Ca. 120 cm | Ca. 150 cm |
| Grün | 45423929 | 45433257 | 45433253 |
| Anthrazit | 45423928 | 45433379 | 45433376 |
| Preis | 99.99 lfdm. 4.- | 129.- lfdm. 5.16 | 169.- lfdm. 6.76 |

3| Gitterzaun „Comfort“

Geschweißt, grün oder anthrazit, kunststoffummantelt, Maschenweite ca. 50 x 75 mm. Montage durch Einklipsen am Pfosten.


| | 10-m-Rolle | | |
|------------------|------------------------|------------------------|-------------------------|
| Maße | Ca. 100 cm | Ca. 120 cm | Ca. 150 cm |
| Grün | 45877636 | 45877637 | 45877638 |
| Anthrazit | 45877642 | 45877643 | 45877644 |
| Preis | 49.99 lfdm. 5.- | 59.99 lfdm. 6.- | 74.99 lfdm. 7.50 |

| | 25-m-Rolle | | |
|--------------|-------------------------|-------------------------|-------------------------|
| Maße | Ca. 100 cm | Ca. 120 cm | Ca. 150 cm |
| Grün | 45877639 | 45877640 | 45877641 |
| Preis | 109.- lfdm. 4.36 | 129.- lfdm. 5.16 | 169.- lfdm. 6.76 |

4| Rechenbeispiel
 1x Viereckgeflecht, ca. 25 m, 1 m hoch **74.99**
 11x Zaunpfosten, ca. Ø 3,4 cm **164.89**
 2x Strebe, ca. Ø 3,4 cm **27.98**
 6x Drahtspanner **17.94**
 1x Spanndraht, grün, ca. Ø 3,1 cm, 110 m **22.99**
 1x Bindedraht, ca. Ø 2 cm, 50 m **7.99**
 2x Geflechtspannstab, ca. H 105 cm **12.98**
 6x Schelle für Spannstäbe, ca. Ø 3,4 cm **29.94**

Summe ca. 25 m 359.70


Preis/lfdm. 14.38



4| Maschendraht
 Draht verzinkt und kunststoffummantelt, grün oder anthrazit. Drahtstärke ca. 2,8 mm, Maschengröße ca. 60 mm.

Rolle ab **39.99** lfdm. 2.67

| Rolle | Höhe | Grün | Preis | Anthrazit | Preis |
|-------------|------------|----------|-------------------------|-----------|-------------------------|
| 15 m | Ca. 80 cm | 45877701 | 39.99 lfdm. 2.67 | 45877713 | 39.99 lfdm. 2.67 |
| | Ca. 100 cm | 45877702 | 44.99 lfdm. 3.- | 45877714 | 44.99 lfdm. 3.- |
| | Ca. 125 cm | 45877703 | 54.99 lfdm. 3.67 | 45877715 | 54.99 lfdm. 3.67 |
| | Ca. 150 cm | 45877704 | 72.99 lfdm. 4.87 | 45877724 | 72.99 lfdm. 4.87 |
| 25 m | Ca. 175 cm | 45877705 | 84.99 lfdm. 5.67 | 45877725 | 84.99 lfdm. 5.67 |
| | Ca. 200 cm | 45877706 | 99.99 lfdm. 6.67 | 45877711 | 99.99 lfdm. 6.67 |
| | Ca. 80 cm | 45877707 | 54.99 lfdm. 2.20 | 45877710 | 54.99 lfdm. 2.20 |
| | Ca. 100 cm | 45877624 | 74.99 lfdm. 3.- | 45877709 | 74.99 lfdm. 3.- |
| | Ca. 125 cm | 45877623 | 89.99 lfdm. 3.60 | 45877708 | 89.99 lfdm. 3.60 |
| | Ca. 150 mm | 45877622 | 109.- lfdm. 4.36 | 45877730 | 109.- lfdm. 4.36 |
| | Ca. 175 cm | 45877621 | 149.- lfdm. 5.96 | 45877731 | 149.- lfdm. 5.96 |
| | Ca. 200 cm | 45877712 | 179.- lfdm. 7.16 | 45877732 | 179.- lfdm. 7.16 |



5| Einzel- und Doppeltore

Wellengittereinsatz, pulverbeschichtet, grün oder anthrazit, Torpfosten ca. Ø 60 mm, in verschiedenen Größen.

| | Maße | Grün | Anthrazit | Preis |
|------------------|-----------------|----------|-----------|--------------|
| Einzeltor | Ca. 100 x 80 cm | 45435409 | 45758430 | 279.- |
| Doppeltor | Ca. 300 x 80 cm | 45426349 | 45758439 | 399.- |

In weiteren Größen erhältlich.

6|



Rolle **49.99**

6| Sichtschutzstreifen für Viereckgeflecht

PE-Weichfolie, grün. Auf Rolle zum Zuschneiden. Ausreichend für ca. 5 m² Zaunfläche.

| | |
|----------------|---------------------|
| Maße | Ca. L 85 m x B 6 cm |
| hbm-Nr. | 45877579 |
| Preis | Rolle 49.99 |

Zubehör



7-8| Zaunstreben und -pfosten

Zinkphosphatiert und pulverbeschichtet, in verschiedenen Größen.

| | 7l Streben | 8l Pfosten |
|------------------|------------------|------------------|
| Ø x Höhe | Ca. 3,4 x 120 cm | Ca. 3,4 x 120 cm |
| Grün | 45877689 | 45877675 |
| Anthrazit | 45877685 | 45877671 |
| Preis | 13.99 | 14.99 |

In weiteren Größen erhältlich.

Easy-Connect-System

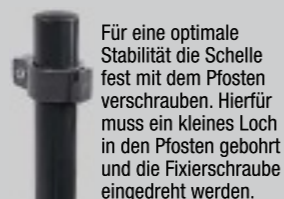
Passend zu allen Rundpfosten, ca. Ø 34 mm. Grün oder anthrazit. 3er-Set.

| | |
|------------------|---------------------|
| Grün | 45877575 |
| Anthrazit | 45877576 |
| Preis | 3er-Set 3.99 |

Montageanleitung



Die Schelle auf den Rundpfosten stecken und an der passenden Position mit den im Lieferumfang enthaltenen Schrauben fixieren.



Für eine optimale Stabilität die Schelle fest mit dem Pfosten verschrauben. Hierfür muss ein kleines Loch in den Pfosten gebohrt und die Fixierschraube eingedreht werden.



Der Gitterzaun kann jetzt einfach in den Drahthalter eingeklickt werden und schon hast Du schnell, einfach und sicher den Zaun montiert.

1| Rechenbeispiel

12x Einstabmatte, grün,
ca. 200 x 100 cm **479.88**

13x Pfosten, grün,
ca. 40 x 40 mm x 150 cm **376.87**

Summe ca. 24 m 856.75

Preis/lfdm. 35.70

Element ab 29.99

2| Rechenbeispiel

12x Doppelstabmatte,
verzinkt, ca. 201 x 103 cm **539.88**

13x Pfosten, verzinkt,
ca. 40 x 40 mm x 150 cm **376.87**

Summe ca. 24 m 916.75

Preis/lfdm. 38.20

Element ab 39.99

1| Einstab-Zaunmatte

Die **Einstab-Zaunmatte** ist stabil und leicht zu montieren. Du erhältst sie in den Ausführungen Grün oder Anthrazit. Passende Pfosten findest Du auf Seite 66.

Sichtschutz für Einstabmatte

PVC-Kunststoffstreifen, silber, grün oder anthrazit. Ca. 201,5 cm x 24 cm. 4 Streifen pro Rolle. Anthrazit 45527100 Rolle **39.99**

Zaunmatte

| Maße | Ca. B 200 x H 50 cm | Ca. B 200 x H 75 cm | Ca. B 200 x H 100 cm | Ca. B 200 x H 125 cm | Ca. B 200 x H 150 cm | Ca. B 200 x H 175 cm |
|------------------|---------------------|---------------------|----------------------|----------------------|----------------------|----------------------|
| Grün | 45435424 | 45343478 | 45343479 | 45343480 | 45343481 | 45433776 |
| Anthrazit | 45435426 | 45343454 | 45343455 | 45343452 | 45343453 | 45431196 |
| Preis | 29.99 | 36.99 | 39.99 | 54.99 | 66.99 | 79.99 |

Einzeltor und Doppeltor, grün oder anthrazit, mit Einstabmattenfüllung, ca. 40 x 40 mm umlaufendem Rahmen, ca. 60 x 60 mm Pfosten und Schloss.

Einzeltor, Einstabmattenfüllung

| Maße | Ca. B 100 x H 80 cm | Ca. B 100 x H 100 cm | Ca. B 100 x H 120 cm | Ca. B 100 x H 140 cm | Ca. B 100 x H 160 cm | Ca. B 100 x H 180 cm | Ca. B 100 x H 200 cm |
|------------------|---------------------|----------------------|----------------------|----------------------|----------------------|----------------------|----------------------|
| Grün | 45343482 | 45343468 | 45343491 | 45343492 | 45430015 | 45431362 | 45431357 |
| Anthrazit | 45343493 | 45343483 | 45343484 | 45343485 | 45434191 | 45434192 | 45434193 |
| Preis | 299.- | 339.- | 379.- | 429.- | 479.- | 549.- | 599.- |

Doppeltor, Einstabmattenfüllung

| Maße | Ca. B 300 x H 80 cm | Ca. B 300 x H 100 cm | Ca. B 300 x H 120 cm | Ca. B 300 x H 140 cm | Ca. B 300 x H 160 cm | Ca. B 300 x H 180 cm | Ca. B 300 x H 200 cm |
|------------------|---------------------|----------------------|----------------------|----------------------|----------------------|----------------------|----------------------|
| Grün | 45343486 | 45343494 | 45343495 | 45433539 | 45343496 | 45433544 | 45433200 |
| Anthrazit | 45343497 | 45343456 | 45343477 | 45433541 | 45343460 | 45433547 | 45424131 |
| Preis | 499.- | 579.- | 649.- | 699.- | 749.- | 799.- | 849.- |

Hinweis

Was ist der Unterschied zwischen Einstabmatten und Doppelstabmatten?



Einstabmatten haben jeweils **einen waagerechten** und **einen senkrechten** Stab (Einstab), die miteinander verschweißt werden. Bei den Doppelstabmatten sind **zwei waagerechte (Doppelstab)** mit einem senkrechten Stahldraht verschweißt. Dadurch sind die Doppelstabmatten stabiler und robuster.

Ein weiterer Unterschied ist die **Maschenweite**:

Einstabmatten haben eine **Maschenweite von ca. 50 x 250 mm** (Breite x Höhe) und **Doppelstabmatten** haben eine **Maschenweite von ca. 50 x 200 mm** (Breite x Höhe).

2| Doppelstabmatte 6/5/6

Der Doppelstab-Mattenzaun in Industriqualität ist UV- und witterungsbeständig. Du erhältst ihn in den Ausführungen Feuerverzinkt, Grün oder Anthrazit. Passende Pfosten findest Du auf Seite 66.

Doppelstabmatte, Drahtstärke 6/5/6, Breite ca. 201 cm

| Maße | Ca. H 83 cm | Ca. H 103 cm | Ca. H 123 cm | Ca. H 143 cm | Ca. H 163 cm | Ca. H 183 cm | Ca. H 203 cm |
|----------------------|--------------|--------------|--------------|--------------|--------------|--------------|--------------|
| Feuerverzinkt | 45423872 | 45356687 | 45356692 | 45434279 | 45356688 | 45433546 | 45356341 |
| Preis | 39.99 | 44.99 | 56.99 | 62.99 | 72.99 | 82.99 | 92.99 |
| Grün | 45356680 | 45356674 | 45356335 | 45433770 | 45356661 | 45432734 | 45356654 |
| Anthrazit | 45356649 | 45356644 | 45356327 | 45424300 | 45424297 | 45432732 | 45432245 |
| Preis | 42.99 | 47.99 | 59.99 | 67.99 | 79.99 | 89.99 | 99.99 |

Einzeltores, feuerverzinkt, grün oder anthrazit, mit Doppelstabmattenfüllung, ca. 40 x 60 mm umlaufendem Rahmen, ca. 80 x 80 mm Pfosten, inkl. Schloss und Alu-Drückergarnitur.

Einzeltores, passend zu allen Doppelstabmatten, ca. 100 cm Toröffnung, 1-flügelig

| Maße | Ca. H 80 cm | Ca. H 100 cm | Ca. H 120 cm | Ca. H 140 cm | Ca. H 160 cm | Ca. H 180 cm | Ca. H 200 cm |
|----------------------|--------------|--------------|--------------|--------------|--------------|--------------|--------------|
| Feuerverzinkt | 45423882 | 45356227 | 45356622 | 45429618 | 45356630 | 45429709 | 45356640 |
| Grün | 45356570 | 45356564 | 45356565 | 45429724 | 45356189 | 45429574 | 45356200 |
| Anthrazit | 45356581 | 45356592 | 45356601 | 45423883 | 45429185 | 45429732 | 45429173 |
| Preis | 389.- | 429.- | 499.- | 529.- | 549.- | 629.- | 699.- |

1| Rechenbeispiel

10x Doppelstabmatte, verzinkt, ca. 251 x 103 cm **699.90**

11x Pfosten, verzinkt, ca. 40 x 60 mm x 160 cm **439.89**

Summe ca. 25 m 1139.79

Preis/lfdm. 45.59

Element ab **49.99**

1| Doppelstabmatte 6/5/6

Der Doppelstab-Mattenzaun in Industriequalität ist UV- und witterungsbeständig. Du erhältst ihn in den Ausführungen Feuerverzinkt, Grün oder Anthrazit. Passende Pfosten findest Du ab Seite 66.

Doppelstabmatte, Drahtstärke 6/5/6, Breite ca. 251 cm

| Maße | Ca. H 63 cm | Ca. H 83 cm | Ca. H 103 cm | Ca. H 123 cm | Ca. H 143 cm | Ca. H 163 cm | Ca. H 183 cm | Ca. H 203 cm |
|----------------------|--------------|--------------|--------------|--------------|--------------|--------------|--------------|--------------|
| Feuerverzinkt | 45427837 | 45423877 | 45423878 | 45423879 | 45433124 | 45433128 | 45428510 | 45428503 |
| Grün | 45433765 | 45423873 | 45423874 | 45423875 | 45433142 | 45433144 | 45432897 | 45432748 |
| Anthrazit | 45425417 | 45423876 | 45423880 | 45423881 | 45433532 | 45433538 | 45432743 | 45432741 |
| Preis | 49.99 | 59.99 | 69.99 | 79.99 | 89.99 | 99.99 | 109.- | 119.- |

Doppeltore, feuerverzinkt, grün oder anthrazit, mit Doppelstabmattenfüllung, ca. 40 x 60 mm umlaufendem Rahmen, ca. 80 x 80 mm Pfosten, inkl. Schloss, Alu-Drückergarnitur, Bodenriegel und Auflaufschuh.

Doppeltore, passend zu allen Doppelstabmatten, ca. 300 cm Toröffnung, 2-flügelig

| Maße | Ca. H 80 cm | Ca. H 100 cm | Ca. H 120 cm | Ca. H 140 cm | Ca. H 160 cm | Ca. H 180 cm | Ca. H 200 cm |
|----------------------|--------------|--------------|--------------|--------------|---------------|---------------|---------------|
| Feuerverzinkt | 45423884 | 45423885 | 45423886 | 45433461 | 45433463 | 45433465 | 45433467 |
| Grün | 45423887 | 45423888 | 45423889 | 45433475 | 45433478 | 45433481 | 45433484 |
| Anthrazit | 45423890 | 45423891 | 45423893 | 45433491 | 45433493 | 45428042 | 45428048 |
| Preis | 729.- | 829.- | 899.- | 999.- | 1079.- | 1199.- | 1329.- |

2| Rechenbeispiel

10x Doppelstabmatte schwer, ca. 251 x 103 cm **949.90**

11x Pfosten, verzinkt, ca. 40 x 60 mm x 160 cm **439.89**

Summe ca. 25 m 1389.79

Preis/lfdm. 55.59

Element ab **74.99**

2| Doppelstabmatte 8/6/8 (schwer)

Der Doppelstab-Mattenzaun in schwerer Industriequalität ist UV- und witterungsbeständig.

Doppelstabmatte, Drahtstärke 8/6/8

| Maße | Ca. B 251 x H 63 cm | Ca. B 251 x H 83 cm | Ca. B 251 x H 103 cm | Ca. B 251 x H 123 cm | Ca. B 251 x H 143 cm | Ca. B 251 x H 163 cm | Ca. B 251 x H 183 cm | Ca. B 251 x H 203 cm |
|----------------------|---------------------|---------------------|----------------------|----------------------|----------------------|----------------------|----------------------|----------------------|
| Feuerverzinkt | 45432736 | 45432061 | 45432058 | 45432059 | 45433118 | 45433120 | 45433123 | 45433127 |
| Grün | 45435481 | 45433137 | 45433140 | 45433694 | 45433715 | 45433091 | 45433709 | 45435590 |
| Anthrazit | 45432243 | 45432240 | 45435650 | 45432237 | 45432234 | 45432231 | 45432206 | 45433106 |
| Preis | 74.99 | 84.99 | 94.99 | 109.- | 119.- | 129.- | 129.- | 149.- |

3| Rechenbeispiel

12x Einstabmatte, grün, ca. 200 x 100 cm **419.88**

13x Pfosten, grün, ca. 40 x 40 mm, 150 cm lang **376.87**

Summe ca. 24 m 796.75

Preis/lfdm. 33.20

Element ab **29.99**

3| 3D-Felder-Zaunmatte „Standard“

Verzinkt und pulverbeschichtet, grün oder anthrazit. Drahtstärke ca. 4 mm, mit Verstärkungsfalte.

| Maße | Ca. B 200 x H 80 cm | Ca. B 200 x H 100 cm | Ca. B 200 x H 120 cm | Ca. B 200 x H 150 cm |
|------------------|---------------------|----------------------|----------------------|----------------------|
| Grün | 45523150 | 45523151 | 45523152 | 45523153 |
| Anthrazit | 45523154 | 45523155 | 45523156 | 45523157 |
| Preis | 29.99 | 34.99 | 42.99 | 49.99 |





Pfosten für Einstab- und Doppelstabmatten

40/40 Pfosten, passend für alle Einstab- und Doppelstabmatten, feuerverzinkt, grün oder anthrazit. Vierkant-Pfosten, ca. 40 x 40 mm.

| Länge | Feuerverzinkt | Grün | Anthrazit | Preis |
|------------|---------------|----------|-----------|-------|
| ca. 100 cm | 45432730 | 45426634 | 45426652 | 24.99 |
| ca. 125 cm | 45423895 | 45343463 | 45343469 | 27.49 |
| ca. 150 cm | 45356633 | 45343457 | 45343489 | 28.99 |
| ca. 170 cm | 45356628 | 45343458 | 45343490 | 30.99 |
| ca. 200 cm | 45433155 | 45343459 | 45343473 | 36.99 |
| ca. 220 cm | 45433158 | 45433393 | 45433550 | 42.99 |
| ca. 240 cm | 45433521 | 45433523 | 45433364 | 44.99 |
| ca. 260 cm | 45433160 | 45433391 | 45424941 | 47.99 |



Pfosten für Doppelstabmatten

40/60 Pfosten, passend für alle Doppelstabmatten, feuerverzinkt, grün oder anthrazit. Vierkant-Pfosten, ca. 40 x 60 mm, mit Klemmplatte.

| Länge | Feuerverzinkt | Grün | Anthrazit | Preis |
|------------|---------------|----------|-----------|-------|
| ca. 120 cm | 45433112 | 45433145 | 45433177 | 31.99 |
| ca. 140 cm | 45423897 | 45423898 | 45423899 | 33.99 |
| ca. 160 cm | 45423892 | 45373288 | 45423900 | 39.99 |
| ca. 180 cm | 45423894 | 45373430 | 45423901 | 42.99 |
| ca. 200 cm | 45433713 | 45430029 | 45429232 | 47.99 |
| ca. 220 cm | 45433101 | 45433197 | 45429588 | 49.99 |
| ca. 240 cm | 45433719 | 45433193 | 45429605 | 55.99 |
| ca. 260 cm | 45433624 | 45433189 | 45427947 | 59.99 |

40/60 Pfosten auch mit angeschweißter Bodenplatte erhältlich. Passendes Zubehör zu allen Pfosten erhältlich.



Pfosten mit Flacheisenabdeckleiste für Doppelstabmatten

40/60 Pfosten, mit Schiene, passend für alle Doppelstabmatten, feuerverzinkt, grün oder anthrazit. Vierkant-Pfosten, ca. 40 x 60 mm.

| Länge | Feuerverzinkt | Grün | Anthrazit | Preis |
|------------|---------------|----------|-----------|-------|
| ca. 120 cm | 45434803 | 45435256 | 45432802 | 44.99 |
| ca. 140 cm | 45434800 | 45435252 | 45432804 | 49.99 |
| ca. 160 cm | 45434797 | 45435249 | 45432805 | 54.99 |
| ca. 180 cm | 45434793 | 45435246 | 45432806 | 64.99 |
| ca. 200 cm | 45434790 | 45435243 | 45432807 | 67.99 |
| ca. 220 cm | 45356588 | 45356610 | 45435514 | 74.99 |
| ca. 240 cm | 45434788 | 45435239 | 45435513 | 82.99 |
| ca. 260 cm | 45356210 | 45356606 | 45435511 | 89.99 |

Eckpfosten für Doppelstabmatten

40/60 Pfosten, passend für alle Doppelstabmatten, mit Klemmplatte, feuerverzinkt, grün oder anthrazit. Vierkant-Pfosten, ca. 40 x 60 mm.


| Länge | Feuerverzinkt | Grün | Anthrazit | Preis |
|------------|---------------|----------|-----------|-------|
| ca. 120 cm | 45429942 | 45435582 | 45435580 | 35.99 |
| ca. 140 cm | 45435584 | 45429973 | 45434817 | 37.99 |
| ca. 160 cm | 45377988 | 45429981 | 45434815 | 42.99 |
| ca. 180 cm | 45377989 | 45429986 | 45434813 | 49.99 |
| ca. 200 cm | 45429950 | 45429994 | 45434811 | 54.99 |
| ca. 220 cm | 45429958 | 45429999 | 45434809 | 59.99 |
| ca. 240 cm | 45429963 | 45430002 | 45434807 | 64.99 |
| ca. 260 cm | 45429967 | 45425576 | 45434805 | 69.99 |



Rundpfosten für Einstabmatten

Rundpfosten, passend für alle Einstab-Mattenzäune, grün oder anthrazit, ca. 34 mm Ø.

| Länge | Grün | Anthrazit | Preis |
|------------|----------|-----------|-------|
| ca. 100 cm | 45435428 | 45435440 | 15.49 |
| ca. 125 cm | 45435430 | 45435442 | 17.99 |
| ca. 150 cm | 45435432 | 45435444 | 18.99 |
| ca. 175 cm | 45435434 | 45435446 | 19.99 |
| ca. 200 cm | 45435436 | 45435651 | 21.99 |
| ca. 225 cm | 45435438 | 45435476 | 22.99 |



LED-Pfostenkappe

LED-Pfostenkappen mit Solar-Panel, zum Nachrüsten für alle Standard-Zaunpfosten 40/40, 40/60 und 60/60 mm.

| Maße | hbm-Nr. | Preis |
|--------------|----------|---------------|
| ca. 40/40 mm | 45877594 | 2er-Set 32.99 |
| ca. 40/60 mm | 45877595 | 2er-Set 34.99 |
| ca. 60/60 mm | 45877596 | 2er-Set 36.99 |



Zaunpfosten-Kugelkappe

Für einen individuellen Look kannst Du normale Pfostenkappen durch formschöne Kugelkappen austauschen. Verschiedene Ausführungen und Farben.

| Ausführung/ Farbe | Für Rundpfosten, ca. Ø 34 mm | | Für Zaunpfosten, ca. 40/60 mm | |
|-------------------|------------------------------|----------|-------------------------------|----------------|
| | Kunststoff/ schwarz | Alu/grün | Alu/ anthrazit | Alu/ anthrazit |
| hbm-Nr. | 45426380 | 45435383 | 45435385 | |
| Preis | 5.49 | 49.99 | | |



Wäschepfahl/ Leinenspanner

Wäschepfahl, ca. 210 cm lang, mit Leinenspanner oder Leinenspannerkopf, zum Nachrüsten für Rundpfosten, ca. Ø 42 mm.

| hbm-Nr. | Wäschepfahl mit Leinenspanner | Leinenspannerkopf |
|---------|-------------------------------|-------------------|
| | 45877738 | 45877597 |
| Preis | 24.99 | 10.99 |



Pfosten mit Bodenplatte

ca. 40 x 60 mm, feuerverzinkt, grün oder anthrazit.

| Länge | Feuerverzinkt | Grün | Anthrazit | Preis |
|--------------|---------------|----------|-----------|-------|
| ca. 89,3 cm | 45473936 | 45473938 | 45469001 | 42.99 |
| ca. 109,3 cm | 45473939 | 45473937 | 45469000 | 45.99 |
| ca. 129,3 cm | 45473940 | 45468998 | 45468993 | 49.99 |

Montageanleitung



Die Sechskantschrauben lösen und die Klemmplatte entfernen. Die Abdeckschiene auflegen. Jetzt die Sechskantschrauben wieder befestigen.

Abdeckschiene für Pfosten

Flacheisen zum Nachrüsten, pulverbeschichtet, anthrazit. Ca. B 40 mm. Verschiedene Längen.

| Maße | hbm-Nr. | Preis |
|--------------|----------|-------|
| ca. 640 mm | 45785070 | 8.99 |
| ca. 840 mm | 45780968 | 9.99 |
| ca. 1.040 mm | 45780970 | 10.49 |
| ca. 1.240 mm | 45780973 | 10.99 |
| ca. 1.440 mm | 45780976 | 11.99 |
| ca. 1.640 mm | 45780980 | 14.99 |
| ca. 1.840 mm | 45780984 | 16.99 |
| ca. 2.040 mm | 45780988 | 17.99 |

Montageanleitung



1. Markiere die Schnittstellen. Schraublöcher dürfen nicht verdeckt sein. 2. Öffnung mit einem geeigneten Werkzeug entlang der Markierung ausschneiden.

3. Versiegele die Schnittstellen – Korrosionsschutz! 4. Setze den Briefkasten in den Ausschnitt ein. Verbinde diesen mit dem Rahmen und den passenden Schrauben fest am Zaun/Tor. – Fertig!



Je 199,-

Durchwurf-Briefkasten für Zaunmontage

Aus hochwertigem Edelstahl, pulverbeschichtet. Mit Einwurflappe und rückseitiger Entnahmetür mit Öffnungsstopp, Einwurfformat bis DIN A4, inkl. Zylinderschloss mit 2 Schlüsseln und Befestigungsschrauben zur Montage an Zaunmatten oder -toren. Der Briefkasten lässt sich individuell in dem Zaunelement befestigen und mit einem Rahmenteil verbinden. Ca. 38,3 x 42,3 x 10 cm.

| Farbe | Silber | Grün | Anthrazit |
|---------|----------|----------|-----------|
| hbm-Nr. | 45640992 | 45640993 | 45640994 |
| Preis | 199.- | | |




1|

**BLICKDICHT UND ROBUST
PRIVATSPHÄRE FÜR HAUS
UND GARTEN**

Langlebig
Wartungsfrei
Sicherheit & Sichtschutz

Element **89.99**

1|  Doppelstabmatten-Sichtschutzzaun
Doppelstabmatte in Sichtschutzhöhe, Übersteigschutz, Industriequalität, UV- und witterungsbeständig, Drahtstärke 6/5/6. Passende Pfosten auf Seite 66.


| | |
|---------|---------------------------------|
| Maße | Ca. L 201 x H 183 cm, anthrazit |
| hbm-Nr. | 45432732 |
| Preis | 89.99 |




2|

Dekor „Sandstein“






Rolle ab **54.99** lfdm. 2.68

2|  Sichtschutz für Doppelstabmatten
Sichtschutzstreifen, passend zu allen Doppelstabmatten.

| | | | | |
|-----------------|-------------------------------|------------|----------|----------|
| PVC-Dekor-Folie | | | | |
| Maße | Ca. 2.050 x 19 cm | | | |
| Dekor | Sandstein | Bruchstein | Schiefer | Blätter |
| hbm-Nr. | 45527122 | 45530075 | 45527145 | 45530935 |
| Preis | Rolle 54.99 lfdm. 2.68 | | | |




| | | | |
|----------------------------|-------------------------|--------------------------|-------------------------|
| PVC-Streifen, Rattan-Optik | | PVC-Streifen, Holz-Optik | |
| Maße | Ca. 210 x 19 cm | Ca. 255 x 19 cm | Ca. 201,5 x 19 cm |
| Goldbraun | 45645663 | 45645732 | 45531067 |
| Anthrazit | 45645208 | 45645205 | 45531048 |
| Preis | 5 Streifen 44.99 | 5 Streifen 54.99 | 5 Streifen 39.99 |

| | | | | |
|-------------------------------------------------------------------------------------|-------------------------------------------------------------------------------------|-------------------------------------------------------------------------------------|---------------------------------------------------------------------------------------|---------------------------------------------------------------------------------------|
|  |  |  |  |  |
| PVC-Streifen | PVC-Weichfolie | PP-Streifen, matt | HDPE-Gewebe | Befestigungs-Klemmprofile |
| Maße | Ca. 201,5 x 19 cm | Ca. 251,5 x 19 cm | Ca. 2.050 x 19 cm | Ca. 2.050 x 19 cm |
| Anthrazit | 45527022 | 45646052 | 45356655 | 45356701 |
| Grün | 45527008 | 45646003 | 45356665 | 45356361 |
| Silber | 45527059 | 45646050 | 45356365 | 45356704 |
| Preis | 5 Streifen 37.99 | 5 Streifen 42.99 | Rolle 39.99 lfdm. 1.95 | Rolle 79.99 lfdm. 3.90 |

3| Sichtschutz für Doppelstabmatten
Polyestervlies, wetterfest, lichtecht, UV-beständig, ca. 19 cm breit, 26 m lang (Rolle ca. 5 m²). Geeignet für alle Doppelstabmatten, Maschenweite ca. 20 cm. Einfache Reinigung mit dem Hochdruckreiniger.

Klemmschienen für Sichtschutz
25 Stück (ohne Abb.)
hbm-Nr. 45435797
Preis **9.99**

3| Steingewächse

3| Bruchstein




Made in Germany




Sandstein neutral

Rolle ab **39.99** lfdm. ab 1.54

| | | | | | | | | | | |
|---------|--------------------------------|----------------------------|--------------------------------|-------------------------------|-------------------|----------|---------------|-------------------------------|------------------|------------|
| Optik | Sichtschutz „Milano“ Anthrazit | Sichtschutz „Florenz“ Grau | Sichtschutz „Venezia“ Hellgrau | Bruchstein | Sandstein neutral | Provence | Steingewächse | Kirsch-lorbeer | Holz und Lorbeer | Wasserfall |
| hbm-Nr. | 45532104 | 45532105 | 45532106 | 45432284 | 45432286 | 45432292 | 45432279 | 45435635 | 45540581 | 45540588 |
| Preis | Rolle 39.99 lfdm. 1.54 | | | Rolle 79.99 lfdm. 3.08 | | | | Rolle 89.99 lfdm. 3.46 | | |

4| Dekor-Sichtschutz
Stahlblech, 2 mm stark, gekantete Seiten mit Befestigungslöchern. Ca. B 90 cm. Verschiedene Ausführungen und Höhen.

| | | | |
|------------------------------|---------------------------------------------------------------------------------------|---------------------------------------------------------------------------------------|---------------------------------------------------------------------------------------|
| Dekor-Sichtschutz „Lilie“ | | | |
| Höhe | Ca. 98 cm | Ca. 158 cm | Ca. 178 cm |
| Pulverbeschichtet, anthrazit |  |  |  |
| Preis | 169.- | 269.- | 279.- |
| Rostoptik | 45653923 | 45653920 | 45653918 |
| Preis | 229.- | 349.- | 379.- |



| | | | |
|------------------------------|---------------------------------------------------------------------------------------|---------------------------------------------------------------------------------------|---------------------------------------------------------------------------------------|
| Dekor-Sichtschutz „Leone“ | | | |
| Höhe | Ca. 98 cm | Ca. 158 cm | Ca. 178 cm |
| Pulverbeschichtet, anthrazit |  |  |  |
| Preis | 199.- | 279.- | 319.- |
| Rostoptik | 45653837 | 45653934 | 45653932 |
| Preis | 259.- | 399.- | 449.- |



4| „Lilie“

Ab **169.-**

Zubehör

| | | | |
|---------------------|--------------------------------------------------------------------------------------------------------|-----------------------------------------------------------------------------------------------------|----------------------------------------|
| Maße / Beschreibung |  Pfosten, 2er-Set |  Schrauben-Set | |
| | Ca. 180 cm lang, mit Bodenplatte zum Aufschrauben, ca. 6 x 3 x 180 cm | Ca. 240 cm lang, zum Einbetonieren, ca. 6 x 3 x 240 cm | Kopf anthrazit oder Rostoptik, 6 Stück |
| Anthrazit | 45653944 | 45653829 | 45653951 |
| Preis | 99.99 | 99.99 | 6.99 |
| Feuerverzinkt | 45653940 | 45653831 | 45653825 (Rostoptik) |
| Preis | 109.- | 109.- | 6.99 |

1|



Mit den passenden Doppelstabmatten 6/5/6 können schnell und einfach schöne Gabionenwände kreiert und individuell befüllt werden

Erhältlich in den Höhen: 80 cm, 100 cm, 120 cm und 180 cm

Ab 94.99

1| Gabionen-Zaunpfosten für Doppelstabmatten

- Sichtschutz
- Lärmschutz
- Mit Flacheisen-Abdeckleiste ca. 120 x 40 mm
- Blickfang für jeden Garten
- Individuell befüllbar mit verschiedensten Materialien

Zum Einbetonieren

| Maße | Ca. 140 cm | Ca. 160 cm | Ca. 180 cm | Ca. 240 cm |
|---------------|--------------|--------------|--------------|--------------|
| Zaunhöhe | 80 cm | 100 cm | 120 cm | 180 cm |
| Feuerverzinkt | 45904211 | 45877630 | 45877632 | 45755735 |
| Preis | 94.99 | 99.99 | 109.- | 169.- |
| Anthrazit | 45904212 | 45877629 | 45877631 | 45755736 |
| Preis | 109.- | 109.- | 119.- | 199.- |

Mit Bodenplatte; zum Aufschrauben

| Maße | Ca. 90 cm | Ca. 110 cm | Ca. 130 cm | 15er-Pack |
|---------------|--------------|--------------|--------------|--------------|
| Zaunhöhe | 80 cm | 100 cm | 120 cm | |
| Feuerverzinkt | 45904209 | 45904215 | 45904213 | 45877628 |
| Preis | 89.99 | 99.99 | 109.- | 17.99 |
| Anthrazit | 45904210 | 45904216 | 45904214 | 45877627 |
| Preis | 99.99 | 109.- | 119.- | 17.99 |

Gabionen-Abstandshalter

2|



Vorteile der Zaungabione „Step 2“:

- Bequeme Füllhöhe
- Lückenloses Verschachteln der Steine möglich
- Materialschonendes Positionieren der Steine
- 15 Jahre Garantie gegen Durchrostern

Step 1 Step 2

Füllvolumen
Höhe 1,0 m = ca. 480 kg
Höhe 1,8 m = ca. 864 kg

Erhältlich in den Höhen: 100 cm und 180 cm

2| Zaungabionen-System „Step 2“

Als Sicht- oder Lärmschutz oder als Blickfang. Problemlose Handhabung, einfacher Aufbau. Sei kreativ: Du kannst Deine Gabione wahlweise mit Steinen, Mulch oder Glassteinen befüllen. In Feuerverzinkt und Anthrazit erhältlich.

Gabionen-Pfosten „Step 2“, ca. 120 x 40 mm.
Für Zaungabionenhöhen von 100 oder 180 cm, anthrazit.

| | Zum Einbetonieren | Zum Aufschrauben | |
|-----------|-------------------|------------------|--------------|
| Maße | Ca. 150 cm | Ca. 240 cm | Ca. 107 cm |
| Anthrazit | 45761239 | 45760790 | 45760788 |
| Preis | 91.99 | 179.- | 119.- |

Set Flacheisen „Step 2“, zur Befestigung von Doppelstab-Gittermatten an Gabionenpfosten, anthrazit.

| Für Gabionenhöhe | 100 cm/2 Stück | 180 cm/4 Stück |
|------------------|--------------------------|--------------------------|
| Anthrazit | 45761243 | 45761241 |
| Preis | Set 2 Stück 36.49 | Set 4 Stück 74.99 |

Distanzhalter „Step 2“, verzinkt

| Maße | Ø ca. 145 mm | M8x40, 24 Stück | Innensechskantschraube „Step 2“, VA | Innensechskantschlüssel |
|-----------|-----------------------|---------------------------|-------------------------------------|-------------------------|
| Anthrazit | 45762308 | 45761246 | | 45758997 |
| Preis | 30 Stück 23.49 | Set 24 Stück 14.99 | | 7.49 |

Passende Doppelstab-Gittermatte, Drahtstärke 6/5/6, Maschenweite ca. 50 x 200 mm, anthrazit.

| Maße | Ca. 200 x 80 cm | Ca. 200 x 100 cm |
|-----------|-----------------|------------------|
| Anthrazit | 45258383 | 45127925 |
| Preis | 42.99 | 47.99 |

3| Zaungabionen-System „Cluster“

| | Seitengitter Cluster, für Gabionen | Distanzhalter Cluster, verzinkt | Winkelhaken Cluster, Edelstahl | Zaunpfosten für Gabionen, feuerverzinkt |
|-----------|------------------------------------|---------------------------------|--------------------------------|-----------------------------------------|
| Maße | Ca. 25 x 80 cm | Ca. 25 x 100 cm | Ca. 295 mm | Ca. 125 mm |
| Anthrazit | 45757711 | 45757709 | 45528681 | 45531402 |
| Preis | 27.99 | 32.99 | 15 Stück 15.99 | Stück 5.29 |

Passende Doppelstab-Gittermatte, Drahtstärke 6/5/6, Maschenweite ca. 50 x 200 mm

| Maße | Ca. 200 x 80 cm | Ca. 200 x 100 cm | Zaunpfosten für Gabionen, feuerverzinkt |
|-----------|-----------------|------------------|-----------------------------------------|
| Anthrazit | 45258383 | 45127925 | 45531769 |
| Preis | 42.99 | 47.99 | 91.99 |

3|



Füllvolumen
Höhe 0,8 m = ca. 768 kg
Höhe 1,0 m = ca. 960 kg
Höhe 1,8 m = ca. 1.728 kg

Erhältlich in den Höhen: 80 cm, 100 cm und 180 cm

4| **Lyght#Up®** Zaun- und Gabionenbeleuchtung

Kann an allen handelsüblichen Doppelstabmattenzäunen und Gabionen montiert werden. Robustes Aluminiumgehäuse mit integrierter LED-Beleuchtung, 4.000 K, 24 V, IP 67 wassergeschützt.



99.99

Lyght#Up®

Lyght#Up® Leuchtleiste

| Länge | Ca. 196 cm | Ca. 246 cm |
|---------|---------------|---------------|
| Farbe | Anthrazitgrau | Anthrazitgrau |
| hbm-Nr. | 46077902 | 46077901 |
| Preis | 99.99 | 99.99 |

Lyght#Up®

Lyght#Up® Leuchtleiste

| Länge | Ca. 196 cm | Ca. 246 cm |
|---------|-----------------|-----------------|
| Farbe | Silber eloxiert | Silber eloxiert |
| hbm-Nr. | 46077904 | 46077903 |
| Preis | 99.99 | 99.99 |

Zubehör

Lyght#Up® LED-Netzteil
Für bis zu 12,5 m Leuchtleisten pro Installation, Eingangsspannung 110 V – 260 V AC, 50/60 Hz, Ausgangsspannung 24 V DC, 100 W, IP 67 wassergeschützt.
46077905

49.99

Lyght#Up® WiFi-Dimmer (optional)
IP67 wassergeschützt, zum Ein-/Ausschalten sowie Dimmen der Lyght#Up® Leuchtleisten, funktioniert mit z. B. Philips Hue und Amazon Alexa.
ACHTUNG: separate Bridge erforderlich!
46077907

99.99

Lyght#Up® Verlängerungsleitung (optional)
Überbrückungs- und Verlängerungsleitung, ca. 3.000 mm lang, zur Verlängerung der Strecke zwischen zwei Lyght#Up® Leuchtleisten.
46077906

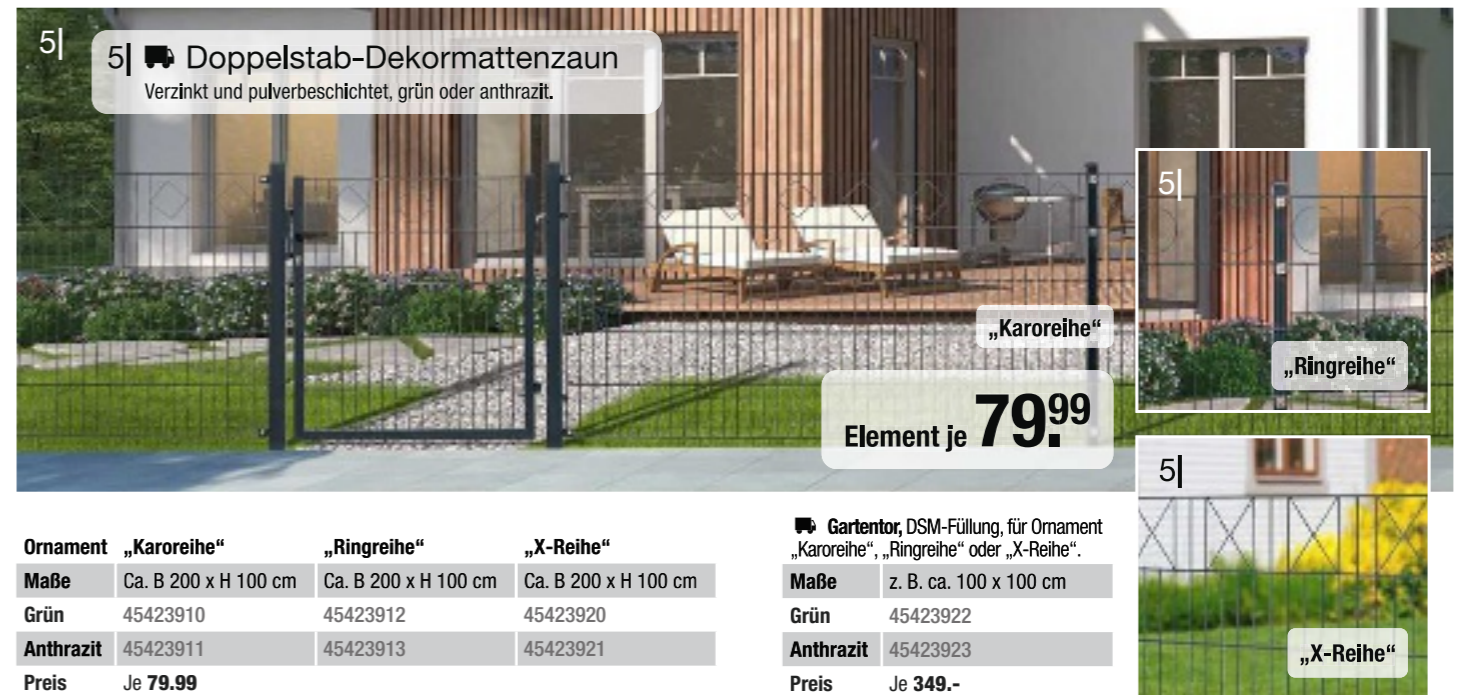
14.99

Einfache Montage der Lyght#Up® Leuchtleisten in 4 Schritten:

- Lichtleiste aufclippen**
Je nach Wunsch auf einen waagerechten Gurt der Doppelstabmatte oder Gabionen.
- Sicherung verschrauben**
Zusätzliche Sicherung gegen Verrutschen und Diebstahl.
- Kabel verbinden**
Direkte Verbindung zwischen den Leisten oder mit einer Kabelverlängerung als Brücke.
- Netzteil anschließen**
Eine Schuko-Steckdose für ein Standard Lyght#Up® System genügt.

5|

5| **Doppelstab-Dekormattenzaun**
Verzinkt und pulverbeschichtet, grün oder anthrazit.



„Karoreihe“

„Ringreihe“

„X-Reihe“

Element je **79.99**

| Ornament | „Karoreihe“ | „Ringreihe“ | „X-Reihe“ |
|-----------|----------------------|----------------------|----------------------|
| Maße | Ca. B 200 x H 100 cm | Ca. B 200 x H 100 cm | Ca. B 200 x H 100 cm |
| Grün | 45423910 | 45423912 | 45423920 |
| Anthrazit | 45423911 | 45423913 | 45423921 |
| Preis | Je 79.99 | | |

Gartentor, DSM-Füllung, für Ornament „Karoreihe“, „Ringreihe“ oder „X-Reihe“.

| Maße | z. B. ca. 100 x 100 cm |
|-----------|------------------------|
| Grün | 45423922 |
| Anthrazit | 45423923 |
| Preis | Je 349.- |



1| Schmuckzaun „Bordeaux“

Dieser geschmackvolle Zaun ist geprägt durch das schwungvolle Design. Der Zaun ist stabil, leicht und korrosionsbeständig. Aluminium kunststoffbeschichtet, anthrazit oder matt schwarz. **Pfostenträger zum Aufschrauben separat erhältlich.**

| | Zaunelement | Zaunfeldpfosten | Einzeltor (ohne Pfosten) | Doppeltor (ohne Pfosten) | Tor-Anschlagpfosten | Tor-Klobenpfosten | |
|---------------------|----------------------|-----------------------------|--------------------------|--------------------------|-----------------------------|-----------------------------|-----------------------------|
| Maße | Ca. B 160 x H 120 cm | Ca. 51 x 51 mm, 150 cm lang | Ca. B 96 x H 100 cm | Ca. B 337 x H 100 cm | Ca. 60 x 60 mm, 150 cm lang | Ca. 60 x 60 mm, 150 cm lang | Ca. 89 x 89 mm, 160 cm lang |
| Anthrazit | 45878307 | 707701 | 45878288 | 45878299 | 707685 | 707715 | 45423851 |
| Matt schwarz | 45878302 | 707653 | 45878312 | 45878293 | 707689 | 707691 | 45423853 |
| Preis | 379,- | 49.99 | 579,- | 1099,- | 88.99 | 88.99 | 99.99 |



3| Schmuckzaun „Chaussee“

Der Zaun ist stabil, leicht und korrosionsbeständig. Aluminium, kunststoffbeschichtet, anthrazit oder matt schwarz.

| | Zaunelement | | Einzeltor (ohne Pfosten) | | Doppeltor (ohne Pfosten) | |
|---------------------|----------------------|----------------------|--------------------------|-----------------------|--------------------------|----------------------|
| Maße | Ca. B 200 x H 100 cm | Ca. B 200 x H 120 cm | Ca. B 96,5 x H 100 cm | Ca. B 96,5 x H 120 cm | Ca. B 301 x H 100 cm | Ca. B 301 x H 120 cm |
| Anthrazit | 707697 | 707738 | 707704 | 707678 | 707683 | 707684 |
| Matt schwarz | 707651 | 707652 | 707657 | 707658 | 707659 | 707688 |
| Preis | 219,- | 239,- | 349,- | 379,- | 799,- | 909,- |



2| Schmuckzaun „Circle“


Dieser stilvolle Zaun kombiniert schlichte Formen mit dekorativen Kreisornamenten. Der Zaun ist stabil, leicht und korrosionsbeständig. Aluminium, kunststoffbeschichtet, anthrazit oder matt schwarz. Passende Doppeltore erhältlich.

| | Zaunelement | | Einzeltor (ohne Pfosten) | | Doppeltor (ohne Pfosten) | |
|---------------------|----------------------|----------------------|--------------------------|-----------------------|--------------------------|----------------------|
| Maße | Ca. B 200 x H 100 cm | Ca. B 200 x H 120 cm | Ca. B 96,5 x H 100 cm | Ca. B 96,5 x H 120 cm | Ca. B 301 x H 100 cm | Ca. B 301 x H 120 cm |
| Anthrazit | 707647 | 707648 | 707649 | 707655 | 707656 | 707673 |
| Matt schwarz | 707717 | 707650 | 707705 | 707664 | 707665 | 707666 |
| Preis | 229,- | 249,- | 299,- | 329,- | 799,- | 829,- |

Zubehör

für „Bordeaux“, „Circle“ und „Chaussee“


| | Zaunfeldpfosten | |
|---------------------|-----------------|--------------|
| Maße | Ca. 51 x 51 mm | |
| Länge | Ca. 150 cm | Ca. 170 cm |
| Anthrazit | 707701 | 707702 |
| Matt schwarz | 707653 | 707654 |
| Preis | 49.99 | 51.99 |



4| Zaunsystem „Chaussee“ verstellbar

Die neuen verstellbaren Zaunfelder „Chaussee“ lassen sich stufenlos auf die Neigung Ihres Grundstückes anpassen – einfach flexibel entlang der Steigung mit bis zu 21% Gefälle. Durch den Zaunfelderhalter sind auch kurvige Verläufe kein Problem. Jedes Zaunfeld ist inkl. Zaunfelderhalter-Set und lässt sich seitlich bis zu 55° am Pfosten bewegen. Kombinierbar mit dem klassischen „Chaussee“ dank identischem Design und identischer Oberfläche.

| | Zaunelement | Mittelpfosten | Endpfosten | Zaunfelderhalter-Set (Ersatzteil) |
|---------------------|----------------------|-----------------------------|-----------------------------|-----------------------------------|
| Maße | Ca. B 200 x H 100 cm | Ca. 51 x 51 mm, 150 cm lang | Ca. 51 x 51 mm, 150 cm lang | – |
| Anthrazit | 46080202 | 46080206 | 46080204 | 46080208 |
| Preis | 319,- | 64.99 | 64.99 | 24.99 |
| Matt schwarz | 46080201 | 46080205 | 46080203 | 46080207 |
| Preis | 399,- | 64.99 | 64.99 | 26.99 |



2er-Set **13.99**



Element ab **8.99**



1| Rasen-, Beet- oder Trennkante

Stahlblech verzinkt, witterungsbeständig, biegsam, steckbar, endlos verlängerbar, verhindert Wildwuchs an Beet- und Rasenflächen, mit Verbindungsclip. 2er-Set.

| | |
|----------------|-------------------------------|
| Maße | Ca. 100 x 10 cm, 0,5 mm stark |
| hbm-Nr. | 45755720 |
| Preis | 2er-Set 13.99 |

2 + 3| Mr. GARDENER Weiden-Beetbegrenzung

Weide geölt, geflochten.

| | | |
|----------------|---------------------------|---------------------------|
| Maße | 2l Ca. B 120 x H 20/35 cm | 3l Ca. B 120 x H 40/55 cm |
| hbm-Nr. | 884806 314424 | 888521 45856753 |
| Preis | Element 8.99 | Element 13.99 |



Ab **7.99**

4 – 10| FLORAWORLD Beeteinfassungen

| | | | | | | | |
|------------------------------------------------|-------------------------------------------------------------------------------------|------------------------------------------------------------|------------------------------------------------------------------------|---------------------------------------------------------------|--------------------------------------------------------------|------------------------------------------------------------|--------------------|
| 4 FORAWORLD Beeteinfassung „Mali“, WPC | 5l FORAWORLD Rasenkante „Kunststoff“, PP, flexibel, verlängerbar, zweiseitig | 6l FORAWORLD Rasenkante, PE, flexibel, verlängerbar | 7l FORAWORLD Rasenkante „Design“, Stahl verzinkt, mit Verbinder | 8l FORAWORLD Rasenkante „Kleine Welle“, Stahl verzinkt | 9l FORAWORLD Rasenkante „Große Welle“, Stahl verzinkt | 10l FORAWORLD Schnecken-schutzblech, Stahl verzinkt | |
| Maße | Ca. 118 x 40 cm | Ca. 65 x 15 cm | Ca. 600 x 9,5 cm | Ca. 118 x 12,5 cm | Ca. 500 x 15 cm | Ca. 500 x 15 cm | Ca. 100 x 18 cm |
| hbm-Nr. | 45755797 (dunkelbraun) 45755796 (anthrazit) | 45755725 (grün) 45755726 (anthrazit) | 45755723 (grün) 45755724 (anthrazit) | 45755721 | 45755716 | 45755715 | 45755712 |
| Preis | 24.99 | Stück 7.99 | Rolle 19.99 | Stück 11.99 | Rolle 19.99 | Rolle 19.99 | Stück 11.99 |



Stück **9.99**

11| Mr. GARDENER Pflasterkante

Zur flexiblen Befestigung von Pflaster- und Verbundsteinwegen. Endlose Verlegung möglich. Ca. 2 m Länge, in verschiedenen Höhen, inkl. Nägeln. Ausführung Kunststoff oder Aluminium. Im Set: Pflasterkante, Stahl-Erdnägel und Verbindungsschienen.

| | | | |
|-------------------|--------------|--------------|--------------|
| Höhe | Ca. 38 mm | Ca 58 mm | Ca 78 mm |
| Kunststoff | 45876473 | 45876476 | 45876477 |
| Preis | 9.99 | 10.99 | 11.99 |
| Aluminium | 45876470 | 45876469 | 45876471 |
| Preis | 28.99 | 33.99 | 39.99 |



Stück **2.79** lfdm. 18.60

12| Mr. GARDENER Palisade „Loreta“

Flache Palisade, auch als Randabschluss oder Beeteinfassung einsetzbar. Imprägnierte Oberfläche, hohe Farbeständigkeit.

| | |
|----------------|-------------------------------------------------|
| Maße | Ca. 30 x 15 cm, 4,5 cm stark, ca. 4,32 kg/Stück |
| Farbe | Muschelkalk Quarzit |
| hbm-Nr. | 45639091 45639090 |
| Preis | Stück 2.79 lfdm. 18.60 |

DIE RICHTIGE HOLZART FÜR JEDE ANWENDUNG

| Holzart | Dauerhaftigkeitsklasse | Härte | Verarbeitungshinweise | Merkmale/Eigenschaften |
|------------------------------------------------------------------------------------|------------------------------|---------------------|------------------------------------------------------------------------------------------------------------------------------------------------------------------|-------------------------------------------------------------------------------------------------------------------------------------------------------------------------------------------------------------------|
| Fichte/Kiefer | II (kesseldruck-imprägniert) | Weich | Bearbeitung gut durchführbar, Vorbohren empfohlen. | Harzhaltig, wenig schwindend, höhere Widerstandsfähigkeit gegen Pilze und Schimmel durch Imprägnierung, Holzinhaltsstoffe können austreten, weiße/helle Bauteile abdecken bis zur Farbbehandlung oder Vergrauung. |
| Europäische Lärche/Douglase | III | Mittelhart | Bearbeitung gut durchführbar, Vorbohren empfohlen, Verarbeitung mit Edelstahlmaterial empfehlenswert. | Gute Festigkeitseigenschaften, gute natürliche Widerstandsfähigkeit gegen Pilzbefall, Holzinhaltsstoffe können austreten, weiße/helle Bauteile abdecken bis zur Farbbehandlung oder Vergrauung. |
| Thermo-Kiefer | II | Weich | Bearbeitung gut durchführbar. Kann mit handelsüblichen Holzbearbeitungswerkzeugen gesägt oder gebohrt werden. Vorbohren zwingend erforderlich. | Gute Dauerhaftigkeit, gute Widerstandsfähigkeit gegen Bakterien- und Pilzbefall. Völlig ohne Chemie; keine Harzaustritte. Geringes Schwind- und Quellverhalten. |
| Thermo-Esche | I | Mittelhart bis hart | Bearbeitung gut durchführbar. Kann mit handelsüblichen Holzbearbeitungswerkzeugen gesägt oder gebohrt werden. Vorbohren zwingend erforderlich. | Sehr gute Dauerhaftigkeit, gute Widerstandsfähigkeit gegen Bakterien- und Pilzbefall. Völlig ohne Chemie; keine Harzaustritte. Sehr geringes Schwind- und Quellverhalten. |
| WPC Hohlkammerprofil und WPC Vollprofil (Verbundwerkstoff aus Holz und Kunststoff) | I–II | Sehr hart | Bearbeitung mit handelsüblichen Werkzeugen, Vorbohren zwingend erforderlich, Verlegung mit Clipsystem. | Ast-, riss- und splitterfrei, pflegeleicht, formstabil, leicht zu reinigen. |
| WPC coextrudiert (Verbundwerkstoff aus Holz und Kunststoff) | I | Hart | Bearbeitung mit handelsüblichen Werkzeugen, Vorbohren zwingend erforderlich, Verlegung mit Clipsystem. | Ast-, riss- und splitterfrei, pflegeleicht, formstabil, leicht zu reinigen, kratzfest, farbstabil, modernes und hochwertiges Aussehen. |
| Bambus | I–II | Mittelhart bis hart | Bearbeitung mit handelsüblichen Werkzeugen, Vorbohren zwingend erforderlich, Verlegung mit Clipsystem, nach Verlegung erneut mit Bambus-spezialöl nachbehandeln. | Keine Wurm- oder Astlöcher, kein Drehwuchs, keine Harzgallen, formstabil. |



1| Terrassendiele Kiefer/Fichte
Einseitig fein geriffelt, die andere Seite glatt gehobelt.
Aktionsartikel, solange der Vorrat reicht.

| | Terrassendiele Kiefer/Fichte | Nadelholz-Unterkonstruktion, kesseldruckimprägniert | |
|-------------------------------------------------|------------------------------|-----------------------------------------------------|--------------------|
| | | Latte, sägerau | Kantholz, gehobelt |
| Maße | Ca. 2 cm stark, 12 cm breit* | Ca. 3,8 x 5,8 cm | Ca. 4,5 x 9 cm |
| Länge | Ca. 300 cm | Ca. 300 cm | Ca. 300 cm |
| hbm-Nr. | 887484 45115479 | 887434 237154 | 887025 120316 |
| Preis | lfdm. 2.49 m² 20.75 | lfdm. 2.50 | lfdm. 6.33 |
| Unterkonstruktionsabstand (Achismaß) max. 40 cm | | | |



2| Mr. GARDENER
Terrassendiele Kiefer/Fichte
Einseitig grob geriffelt, die andere Seite fein geriffelt.

| | Terrassendiele Kiefer/Fichte | | Nadelholz-Unterkonstruktion, kesseldruckimprägniert | |
|-------------------------------------------------|----------------------------------|---------------|-----------------------------------------------------|--------------------|
| | | | Latte, sägerau | Kantholz, gehobelt |
| Maße | Ca. 2,7 cm stark, 14,6 cm breit* | | Ca. 3,8 x 5,8 cm | Ca. 4,5 x 9 cm |
| Länge | Ca. 200 cm | Ca. 300 cm | Ca. 300 cm | Ca. 300 cm |
| hbm-Nr. | 887398 967275 | 887053 450248 | 887434 237154 | 887025 120316 |
| Preis | lfdm. 3.99 m² 27.33 | | lfdm. 2.50 | lfdm. 6.33 |
| Unterkonstruktionsabstand (Achismaß) max. 45 cm | | | | |




4| **Stück 6.99**
Fundamentstein
Zur langfristigen und sicheren Fundamentierung. Flexibilität und Stabilität, schnelle und einfache Verlegung, hohe Standfestigkeit. Verwendbar für ca. 7 cm breite Latten/Bohlen oder ca. 5 cm breite Latten.
Maße Ca. 22 x 22 cm, 17 cm hoch, ca. 13,5 kg/Stück
hbm-Nr. 45523450
Preis Stück 6.99

3| Mr. GARDENER
Terrassendiele Lärche
Naturbelassen, einseitig grob geriffelt, die andere Seite semigeriffelt.

| | Terrassendiele Lärche | | Douglasie-Unterkonstruktion | |
|-------------------------------------------------|----------------------------------|---------------|-----------------------------|-----------------|
| | | | Ca. 3,5 x 7 cm | Ca. 4,5 x 7 cm |
| Maße | Ca. 2,4 cm stark, 13,8 cm breit* | | | |
| Länge | Ca. 300 cm | Ca. 400 cm | Ca. 300 cm | Ca. 300 cm |
| hbm-Nr. | 887474 980676 | 887475 113554 | 887173 187091 | 889144 46247685 |
| Preis | lfdm. 4.99 m² 36.16 | | lfdm. 3.99 | lfdm. 4.99 |
| Unterkonstruktionsabstand (Achismaß) max. 45 cm | | | | |

So wird's gemacht: – Aufbau einer Terrasse mit Fundamentsteinen





1| Mr. GARDENER Terrassendiele Douglasie
Naturbelassen, einseitig glatt, die andere Seite mit französischem Profil.

| Terrassendiele Douglasie | | Douglasie-Unterkonstruktion | |
|-------------------------------------------------|---------------------------------------|-----------------------------|-------------------|
| Maße | Ca. 2,8 cm stark, 12 cm breit* | Ca. 3,5 x 7 cm | Ca. 4,5 x 7 cm |
| Länge | Ca. 200 cm Ca. 300 cm | Ca. 300 cm | Ca. 300 cm |
| hbm-Nr. | 889128 45959466 887988 45511952 | 887173 187091 | 889144 46247685 |
| Preis | lfdm. 3.99 m² 33.25 | lfdm. 3.99 | lfdm. 4.99 |
| Unterkonstruktionsabstand (Achismaß) max. 50 cm | | | |


Edelstahlschrauben

Benutze beim Verarbeiten der Holzarten Douglasie und Lärche sowie von Hart-hölzern Edelstahlschrauben. Damit vermeidest Du Verfärbungen an der Holzoberfläche. (Siehe Zubehör Seite 81.)




2| Mr. GARDENER Terrassendiele Douglasie
Naturbelassen, einseitig fein geriffelt, die andere Seite gehobelt.

| | | |
|-------------------------------------------------|-------------------------------------|---------------|
| Maße | Ca. 2 cm stark, 12 cm breit* | |
| Länge | Ca. 200 cm | Ca. 300 cm |
| hbm-Nr. | 889101 45742503 | 887279 682775 |
| Preis | lfdm. 3.29 m² 27.42 | |
| Unterkonstruktionsabstand (Achismaß) max. 40 cm | | |
| Passende Unterkonstruktion siehe Seite 78 | | |



3| Mr. GARDENER Terrassendiele Douglasie
Naturbelassen, einseitig grob geriffelt, die andere Seite fein geriffelt.

| | | |
|-------------------------------------------------|-----------------------------------------|-----------------|
| Maße | Ca. 2,4 cm stark, 13,8 cm breit* | |
| Länge | Ca. 300 cm | Ca. 400 cm |
| hbm-Nr. | 887424 967204 | 887595 45233079 |
| Preis | lfdm. 4.99 m² 36.16 | |
| Unterkonstruktionsabstand (Achismaß) max. 45 cm | | |
| Passende Unterkonstruktion siehe Seite 78 | | |



4| Mr. GARDENER Terrassendiele Douglasie
Naturbelassen, einseitig grob geriffelt, die andere Seite fein geriffelt.

| | | | |
|-------------------------------------------------|-----------------------------------------|---------------|---------------|
| Maße | Ca. 2,8 cm stark, 14,5 cm breit* | | |
| Länge | Ca. 200 cm | Ca. 300 cm | Ca. 400 cm |
| hbm-Nr. | 887058 360259 | 887170 187083 | 887171 187087 |
| Preis | lfdm. 5.29 m² 36.48 | | |
| Unterkonstruktionsabstand (Achismaß) max. 50 cm | | | |
| Passende Unterkonstruktion siehe Seite 78 | | | |



5| Mr. GARDENER Terrassendiele Douglasie
Naturbelassen, einseitig grob geriffelt, die andere Seite glatt gehobelt.

| | | |
|-------------------------------------------------|-----------------------------------------|--|
| Maße | Ca. 2,8 cm stark, 17,5 cm breit* | |
| Länge | Ca. 300 cm | |
| hbm-Nr. | 887989 45511916 | |
| Preis | lfdm. 7.49 m² 42.80 | |
| Unterkonstruktionsabstand (Achismaß) max. 50 cm | | |
| Passende Unterkonstruktion siehe Seite 78 | | |

1|



FSC
www.fsc.org
FSC® C044054
Das Zeichen für verantwortungsvolle Waldwirtschaft

strukturiert Hartholz

14,5 cm
2,5 cm

lfdm. **12.99** m² 89.59

2|



FSC
www.fsc.org
FSC® C044054
Das Zeichen für verantwortungsvolle Waldwirtschaft

strukturiert Hartholz

14,5 cm
2,1 cm

lfdm. **9.99** m² 68.90

1| Mr. GARDENER Terrassendiele Bangkokirai
Hartholz, naturbelassen. Einseitig grob genutet, die andere Seite fein geriffelt.
Nicht ständig im Programm.

| Maße | Terrassendiele | | Hartholz-Unterkonstruktion Latte, seitlich semigeriffelt | |
|---------|-------------------------------------------------|-------------------|-------------------------------------------------------------|---------------------|
| | Ca. 2,5 cm stark, 14,5 cm breit* | | Ca. 4,5 x 6,8 cm | |
| Länge | Ca. 245 cm | Ca. 305 cm | Ca. 300 cm | Ca. 400 cm |
| hbm-Nr. | 887425 852473 (K) | 887420 862030 (K) | 889020 45531702 (K) | 889021 45531918 (K) |
| Preis | lfdm. 12.99 m ² 89.59 | | lfdm. 9.99 | |
| | Unterkonstruktionsabstand (Achismaß) max. 40 cm | | | |

2| Mr. GARDENER Terrassendiele Almendrillo
Hartholz, geölt. Einseitig grob genutet, die andere Seite fein geriffelt.
Nicht ständig im Programm.

| Maße | Terrassendiele | | Hartholz-Unterkonstruktion Latte, seitlich semigeriffelt | | |
|---------|-------------------------------------------------|-------------------|-------------------------------------------------------------|---------------------|---------------------|
| | Ca. 2,1 cm stark, 14,5 cm breit,* | | Ca. 4,5 x 6,8 cm | | |
| Länge | Ca. 245 cm | Ca. 275 cm | Ca. 365 cm | Ca. 300 cm | Ca. 400 cm |
| hbm-Nr. | 889011 45525506 (K) | 887280 682777 (K) | 887283 682781 (K) | 889020 45531702 (K) | 889021 45531918 (K) |
| Preis | lfdm. 9.99 m ² 68.90 | | lfdm. 9.99 | | |
| | Unterkonstruktionsabstand (Achismaß) max. 35 cm | | | | |

Holz-Terrassendielen verlegen – so gelingt es!

Nachfolgend wird Dir schrittweise in vereinfachter Form die Montage einer Terrasse dargestellt.

Es sind immer die lokalen Gegebenheiten zu berücksichtigen. Die Anleitung ist nicht auf das WPC-Dielsensortiment übertragbar, bitte beachte die speziellen Verlegehinweise für WPC. Bei Fragen zu Montage und Zubehör wende Dich an unsere Fachberater.



Beginne damit, eine ebene Fläche für die Terrasse anzulegen. Schütte eine grobe Schotterschicht (20–40 cm) und danach eine Kiesschicht (ca. 5 cm) auf, verdichte die Fläche z. B. mit einer Rüttelplatte. Achte bereits dabei darauf, dass die Terrasse ein Gefälle von ca. 2 % haben muss. Wir empfehlen, ein Unkrautvlies als zusätzlichen Schutz zu verlegen.



Im zweiten Schritt werden Stein- oder Gehwegplatten verlegt. Je nach Stärke und Holzart der Dielen wird der Unterkonstruktionsabstand gewählt, dieser liegt zwischen 20 und max. 50 cm. Passe den Abstand der Platten dementsprechend an. Kontrolliere bitte nochmals das Gefälle.



Jetzt wird die Unterkonstruktion hochkant und mittig auf den Platten verlegt und mit Metallwinkeln mindestens an drei Punkten befestigt. Nutze dafür einen Holz- bzw. für die Steinplatten einen Steinbohrer.



Danach richtest Du die Terrassendielen im rechten Winkel zur Unterkonstruktion aus. Dabei ist auf ausreichend Abstand zu festen Bauteilen wie Gebäudewänden oder Geländern zu achten. An den Kontaktpunkten von Unterkonstruktion und Dielen sind zwei Verschraubungen erforderlich. Wir empfehlen, mit einem Senker die Löcher vorzubohren.



Um den Dehnungsabstand zwischen den Dielen zu wahren, nutze am besten Abstandshalter. Je nach Holzfeuchtigkeit beträgt dieser zwischen 4 und 10 mm. Verlege die restlichen Terrassendielen, und gehe bei der Verschraubung wie unter Punkt 4 vor.



Nach der Montage der Umrandung/Verblendung bist Du fertig.

Zubehör

Stellfüße

Stufenlos höhenverstellbare Träger von Unterkonstruktionen aus Holz und/oder Aluminium. Weitere Größen bis zu 570 mm auf Anfrage erhältlich.

| Typ | Stellfuß für Terrassen | | | | | Gefälleausgleichsscheibe |
|-------------|------------------------|--------------|--------------|---------------|----------------|--------------------------|
| Verstellmaß | Ca. 19–27 mm | Ca. 27–40 mm | Ca. 40–70 mm | Ca. 70–120 mm | Ca. 120–170 mm | Einstellbar 0–4° |
| VPE | 1 Stück | 1 Stück | 1 Stück | 1 Stück | 1 Stück | 1 Stück |
| hbm-Nr. | 45524384 (K) | 45524385 (K) | 45524383 (K) | 45644004 (K) | 45642774 (K) | 45643991 (K) |
| Preis | 2.89 | 3.19 | 3.69 | 4.19 | 5.19 | 3.29 |

Gummipads

Rutschfeste Unterlage als Ausgleich und Schutz für Holzkonstruktionen.

| Typ | Gummipad mit Trennschicht | | | Rolle ohne Trennschicht | Holzschutztape | |
|-----------|---------------------------|---------------------------|----------------------------|-----------------------------|------------------------|-------------------------|
| Maße | Ca. 60 x 90 cm, 3 mm hoch | Ca. 60 x 90 cm, 8 mm hoch | Ca. 60 x 90 cm, 20 mm hoch | Ca. 200 x 200 cm, 5 mm hoch | Ca. 2 x 87 mm lang | |
| VPE | 60 Stück | 48 Stück | 24 Stück | 30 Stück | 1 Stück | 30 m |
| hbm-Nr. | 45524406 (K) | 45524407 (K) | 45524408 (K) | 45524409 (K) | 45524410 (K) | 46007268 (K) |
| Preis/VPE | 21.99 | 21.99 | 22.99 | 36.99 | 8.79 lfdm. 3.82 | 32.99 lfdm. 1.10 |

Die Aluminium-Unterkonstruktion

Hochbelastbares, witterungsbeständiges Zubehör zum Bau von Terrassen.

| Typ | Aluprofil | Kopplungsstück für Aluprofil | Verbindungs-winkel für Aluprofil | Bohrschraube Edelstahl A2 | Speedfix-Flügelbohrschraube A4, zur Montage von Holzdielen auf Alu-Unterkonstruktion ohne Vorbohren |
|---------|-------------------------------|------------------------------|----------------------------------|---------------------------|-----------------------------------------------------------------------------------------------------|
| Maße | Ca. 45 x 23 cm, 2.000 mm lang | Ca. 45 x 23 mm | Ca. 45 x 23 mm | Ca. 4,2 x 22 mm | Ca. 5,5 x 45 mm |
| VPE | 1 Stück | 10 Stück | 8 Stück | 100 Stück | 100 Stück |
| hbm-Nr. | 45641510 (K) | 45644020 (K) | 45644017 (K) | 45995906 (K) | 45887174 (K) |
| Preis | 18.99 | 27.99 | 19.99 | 32.99 | 42.99 |

Clips

Für eine unsichtbare Befestigung auf Holz- und Aluminium-Unterkonstruktion. Es gibt Universalclips, die unter die Dielen geschraubt werden (konstruktiver Holzschutz inklusive), oder Clips für H-Nuten, bei denen die Holzdielen mit einem Schlitzfräser an den Montagestellen vorab genutet werden. Diese H-Nuten-Clips sind besonders bei geringen Aufbauhöhen geeignet.

| Typ | Universalclip für Holz-Unterkonstruktion | Universalclip für Aluminium-Unterkonstruktion | Clip-Set für Holzdielen mit H-Nut auf Holz-Unterkonstruktion | Clip-Set für Holzdielen mit H-Nut auf Aluminium-Unterkonstruktion | Clip-Set für WPC-Dielen mit H-Nut auf WPC- und Alu-Unterkonstruktion |
|---------|------------------------------------------|-----------------------------------------------|--------------------------------------------------------------|-------------------------------------------------------------------|----------------------------------------------------------------------|
| VPE | 115 Stück | 115 Stück | 100 Stück | 100 Stück | 50 Stück |
| hbm-Nr. | 45641509 (K) | 45641508 (K) | 45995745 (K) | 45995744 (K) | 46251151 |
| Preis | 66.99 | 59.99 | 149.- | 149.- | 16.99 |

Abstandshalter

Sorgen für ein gleichmäßiges Fugenbild und konstruktiven Holzschutz. Nicht in Kombination mit einer Clipverlegung geeignet.

| Typ | Abstandshalter | | Typ | Rinnenprofil „Pro“ | Terrassenschraube A4 für Holzdielen |
|-------------|----------------|--------------|---------|--------------------------------|-------------------------------------|
| Fugenbreite | Ca. 4 mm | Ca. 7 mm | Maße | Ca. 20 x 150 cm, 2.000 mm lang | Ca. 5 x 50 mm |
| VPE | 100 Stück | 100 Stück | VPE | 1 Stück | 100 Stück |
| hbm-Nr. | 45524388 (K) | 45524389 (K) | hbm-Nr. | 45886952 | 45524386 (K) |
| Preis | 26.99 | 26.99 | Preis | 69.99 | 18.99 |

Entwässerungs- und Belüftungsrinne

Für Holz-, WPC-, Beton-, Stein- und Keramikterrassen.



1| WPC-Terrassendiele Hohlkammer „Aktion“

Holz-Kunststoff-Gemisch, anthrazit, Hohlkammerprofil. Einseitig französisches Profil, die andere Seite glatt. **Aktionsartikel, solange der Vorrat reicht.**

WPC-Terrassendiele Hohlkammer „Aktion“

| | |
|-------------------------------------------------|----------------------------------------|
| Maße | Ca. 2,0 cm stark, 13,5 cm breit* |
| Länge | Ca. 220 cm |
| hbm-Nr. | 889136 46077969 |
| Preis | Ifdm. 4.49 m ² 33.26 |
| Unterkonstruktionsabstand (Achismaß) max. 35 cm | |
| Clips reichen für ca. 4,5 m ² | |

Zubehör

| | WPC-Unter- konstruktion | Montageclips |
|---------|----------------------------|----------------------------|
| Maße | Ca. 3 x 4 cm | 100 Stück, inkl. Schrauben |
| Länge | Ca. 220 cm | |
| hbm-Nr. | 889137 46078005 | 889114 45846886 |
| Preis | Ifdm. 5.90 | 49.99 |



2| Mr. GARDENER WPC-Terrassendiele Hohlkammer

Holz-Kunststoff-Gemisch, anthrazit, braun oder hellgrau. Einseitig grob genutet, die andere Seite glatt. **Nicht ständig im Programm.** Passendes Zubehör findest Du auf Seite 84.

WPC-Terrassendiele Hohlkammerprofil

| | |
|-------------------------------------------------|----------------------------------------|
| Maße | Ca. 2 cm stark, 12 cm breit* |
| Länge | Ca. 300 cm |
| Anthrazit | 887597 45226470 |
| Braun | 887596 45226466 |
| Hellgrau | 889129 45959464 |
| Preis | Ifdm. 4.99 m ² 41.58 |
| Unterkonstruktionsabstand (Achismaß) max. 20 cm | |
| Clips reichen für ca. 2,5 m ² | |



3| Mr. GARDENER WPC-Terrassendiele Hohlkammer

Holz-Kunststoff-Gemisch, anthrazit, braun oder hellgrau. Einseitig fein geriffelt, die andere Seite glatt. **Nicht ständig im Programm.** Passendes Zubehör findest Du auf Seite 84.

WPC-Terrassendiele Hohlkammerprofil

| | | |
|-------------------------------------------------|----------------------------------------|-----------------|
| Maße | Ca. 2,5 cm stark, 14 cm breit* | |
| Länge | Ca. 300 cm | Ca. 400 cm |
| Anthrazit | ↔ 887639 45329014 | 887640 45329012 |
| Braun | ↔ 887637 45329019 | 887638 45329016 |
| Hellgrau | ↔ 889130 45959469 | 889147 46247697 |
| Preis | Ifdm. 5.99 m ² 42.79 | |
| Unterkonstruktionsabstand (Achismaß) max. 30 cm | | |
| Clips reichen für ca. 3,4 m ² | | |

1| Mr. GARDENER WPC-Terrassendiele Hohlkammer
 Holz-Kunststoff-Gemisch, Hohlkammerprofil, anthrazit, einseitig grob genutet, die andere Seite glatt. **Nicht ständig im Programm.**

| | |
|----------------|----------------------------------------|
| Maße | Ca. 2,5 cm stark, 19 cm breit* |
| Länge | Ca. 300 cm |
| hbm-Nr. | 889120 45856776 |
| Preis | lfdm. 8.99 m ² 47.32 |

Unterkonstruktionsabstand (Achismaß) max. 40 cm
 Clips reichen für ca. 7,7 m²



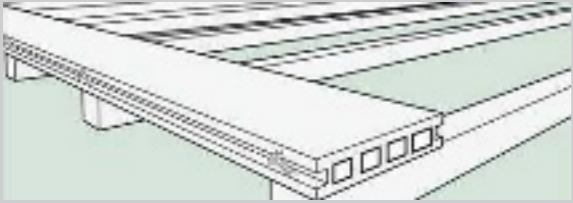


lfdm. 8.99 m² 47.32

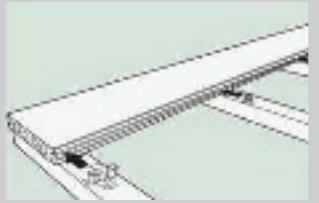
Zubehör

| | WPC-Unterkonstruktion | Abschlussprofil | Passende Metallclips | UK-Verbinder, inkl. Schrauben** |
|----------------|---------------------------|-------------------------------------------------------|----------------------------|---------------------------------------------------------------|
| Maße | Ca. 4 x 3 cm, 220 cm lang | Ca. 1 cm stark, 6,2 cm breit, 300 cm lang | 100 Stück, inkl. Schrauben | Aluminium, blank, Bund à 30 Stück. Ca. 5 x 15 mm, 150 mm lang |
| Farbe | - | Anthrazit Braun Hellgrau | - | - |
| hbm-Nr. | 889138 46077971 | 887489 45109545 887490 45109549 889131 45959485 | 887641 45329029 | 889072 45619971 |
| Preis | Stück 12.99 | Stück 19.99 | 49.99 | 29.99 |

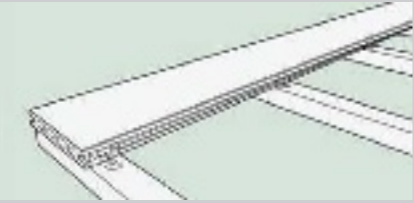
Montage von WPC-Terrassendielen



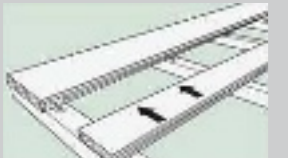
Zu Beginn setze die erste Diele außen auf Anfangsposition der Unterkonstruktion. Aufnahmebohrungen sollten in einem 45°-Winkel zwischen die Nutwangen der Diele zentral in die Unterkonstruktion gesetzt werden. Prüfe, ob das empfohlene Gefälle von 1 % in Längsrichtung eingehalten wurde. Nun verschraube die Diele.



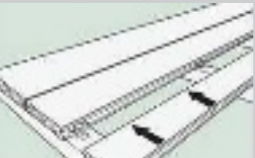
Setze die Clips in die Seitennut der Diele ein.




Der Clip verfügt über ein vorgefertigtes Bohrloch. Bohre durch dieses hindurch, und befestige den Clip mit einer Schraube in der Mitte der Unterkonstruktion.




Anschließend setze die zweite Diele an, und schiebe diese mit sanftem Druck gegen die Clips. Achte darauf, dass alle Clips in die Seitennut der nächsten Diele passen.



Gehe bei den nächsten Dielen wie bisher beschrieben vor.



Bei der letzten Diele gehe wie im ersten Schritt beschrieben vor – Aufnahmebohrungen im 45°-Winkel zwischen die Nutwangen setzen und festschrauben.



Wenn Du ein Abschlussprofil montieren willst, solltest Du zuerst die Vorbohrung durch das Profil hindurch in die Seite der Diele oder der Unterkonstruktion setzen. So kannst Du das Profil anschließend bündig verschrauben.

Diese Montagehinweise sind gültig für unsere Dielen auf den Seiten 82–87. Die passenden Clips kommen mit einer eigenen, detaillierten Montageanleitung.

Diese Montagehinweise sind nicht gültig für die übrigen WPC-Terrassendielen. Für diese findest Du eine detaillierte Anleitung ebenfalls bei den passenden Clips. Unsere geschulten Fachberater helfen Dir gerne.

2| Mr. GARDENER WPC-Terrassendiele Rundstabhohlkammer, coextrudiert
 Holz-Kunststoff-Gemisch, beidseitig mit Holzstruktur, coextrudiert, Wendediele vintage/Teak. **Nicht ständig im Programm.**

| | |
|----------------|----------------------------------------|
| Maße | Ca. 2,25 cm stark, 14 cm breit* |
| Länge | Ca. 300 cm |
| hbm-Nr. | 889149 46247699 |
| Preis | lfdm. 8.99 m ² 64.21 |

Unterkonstruktionsabstand (Achismaß) max. 30 cm
 Clips reichen für ca. 3,4 m²





lfdm. 8.99 m² 64.21




Abb. zeigt Vintage

Ifdm. **16.99** m² 118.81

1| Mr. GARDENER WPC-Terrassendiele, coextrudiert

Holz-Kunststoff-Gemisch. Verschiedene Farben als Wendediele, zwei Farben in einer Diele. Mit coextrudierter (profilummantelter und gebürsteter) Oberfläche. Beidseitig mit Holzstruktur. Vollprofil.



Optimaler Schutz durch Coextrusion



Zwei Farben, eine Diele

WPC-Terrassendiele

| Maße | Ca. 2 cm stark, 14,3 cm breit* | | |
|-----------------------|------------------------------------------|-----------------------|-----------------------|
| Länge | Ca. 300 cm | Ca. 400 cm | Ca. 500 cm |
| Teak/Grau | 88700025 45641485 (K) | 88700056 45641484 (K) | 88700031 45641483 (K) |
| Vintage/Walnuß | 88700030 45641482 (K) | 88700024 45641460 (K) | 88700036 45641459 (K) |
| Muschel/Stein | 88700076 46016841 (K) | 88700077 46016828 (K) | — |
| Preis | Ifdm. 16.99 m ² 118.81 | | |

Unterkonstruktionsabstand (Achismaß) max. 35 cm

Clips reichen für ca. 3,5 m²




Abb. zeigt Teak

Ifdm. **22.99** m² 121.-

2| Mr. GARDENER WPC-Terrassendiele XL, coextrudiert

Holz-Kunststoff-Gemisch. Verschiedene Farben als Wendediele, zwei Farben in einer Diele. Mit coextrudierter (profilummantelter und gebürsteter) Oberfläche. Beidseitig mit Holzstruktur. Vollprofil. Extrabreit.



Teak/Grau

Walnuß/Vintage

Muschel/Stein

WPC-Terrassendiele XL

| | |
|--------------------------------------------------------|-----------------------------------------|
| Maße | Ca. 2 cm stark, 19 cm breit* |
| Länge | Ca. 400 cm |
| Teak/Grau | 88700049 45641457 (K) |
| Walnuß/Vintage | 88700057 45641458 (K) |
| Muschel/Stein | 88700078 46016831 (K) |
| Preis | Ifdm. 22.99 m ² 121.- |
| Unterkonstruktionsabstand (Achismaß) max. 35 cm | |
| Clips reichen für 4 m² | |

Zubehör

| Maße | WPC-Unterkonstruktion | Passende Metallclips inkl. Schrauben | UK-Verbinder, inkl. Schrauben** |
|----------------|---------------------------|--------------------------------------|---------------------------------------------------------------|
| | Ca. 4 x 3 cm, 220 cm lang | 100 Stück, inkl. Schrauben | Aluminium, blank, Bund à 30 Stück, ca. 5 x 15 mm, 150 mm lang |
| hbm-Nr. | 889138 46077971 | 887641 45329029 | 889072 45619971 |
| Preis | Stück 12.99 | 49.99 | 29.99 |

Was ist coextrudiertes WPC?

Bei diesem Material ist der Werkstoff mit einer zusätzlichen Schicht aus Kunststoff ummantelt. Diese Schicht schützt den WPC-Kern vor Nässe sowie Öl und fettigen Substanzen, sodass Du Flecken einfach ohne Verfärbungen abwischen kannst.


Außerdem ist coextrudiertes WPC widerstandsfähiger gegen UV-Strahlen. Die Oberfläche ist für eine natürliche Optik zusätzlich gebürstet.

Unterkonstruktionsriegel

Verlegung UK-Riegel mit UK-Verbinder in eine Endlosverlegung. Passend für WPC-Unterkonstruktion, ca. 4 x 3 cm, 220 cm lang (Seite 82 – 87).



UK-Verbinder in die Längsöffnung einfügen



Vorbohren Verschrauben



Mr. GARDENER PREMIUM- WPC-TERRASSENDIELEN



Heimische Qualität und jahrelange Erfahrung

Durch unsere über 20-jährige Erfahrung im Bereich der WPC-Produktion wissen wir, woran sich Qualität misst. Wir arbeiten stetig an der Optimierung unserer ausschließlich in Deutschland gefertigten Dielen. Um unserem hohen Qualitätsanspruch gerecht zu werden, prüfen wir unsere Dielen vor Markteinführung in allen Anforderungsbereichen mehrfach.

Erlaube Natur und Sonne, wann immer Du willst, mit einem einfachen Schritt nach draußen. Mit den Mr. GARDENER WPC-Bodendielen „Premium“ verwandelst Du Deine neue Terrasse oder Deinen neuen Balkon in einen kleinen Kurzurlaub. Von beiden Seiten beweisen die Mr. GARDENER WPC-Bodendielen „Premium“ eine präzise Verarbeitung und eine durchdachte Funktionalität. Durch unsere sorgfältig ausgesuchten Materialien und unseren heimischen Produktionsstandort garantieren wir Dir die höchste Qualität. Dies siehst Du auf den ersten Blick anhand der natürlichen Holzästhetik und spürst Du, wenn Du das erste Mal eine Mr. GARDENER WPC-Bodendiele „Premium“ in Deinen Händen hältst. Die einzigartigen Profile und Holzstrukturen mit ihrer prägnanten Linienführung werden Dich beeindrucken.

Zubehör

| | Montageclips | WPC-Unterkonstruktion |
|----------------|-----------------------------------------------------|---------------------------------------|
| Maße | V2A, 25 Stück, für ca. 1 m ² (ohne Abb.) | Ca. 3 x 6 cm, 250 cm lang (ohne Abb.) |
| Farbe | Edelstahl | Schwarz |
| hbm-Nr. | 45606462 | 45606467 |
| Preis | 25 Stück 27.99 | Stück 22.99 |

Die Montage ist nur nach Montageanleitung zulässig. Weiteres passendes Zubehör findest Du auf Seite 93.

Nachhaltige Qualität, mit der man bauen kann

Durch unser tägliches Handeln leisten wir einen wichtigen Beitrag zur Erhaltung der Natur, Schonung der Umwelt sowie zum Klimaschutz. Wir übernehmen Verantwortung für die nachfolgenden Generationen. Bei der Herstellung unserer Mr. GARDENER WPC-Bodendielen „Premium“ folgen wir den Grundsätzen der Nachhaltigkeit. Wir verarbeiten erneuerbare Materialien. Der Holzanteil unserer WPC-Bodendielen stammt aus heimischen Regionen. Wir unterstützen damit eine nachhaltige Forstwirtschaft und vermeiden unnötig lange Transportwege. Zudem setzen wir auch Fasern von Baumstämmen ein, die aufgrund von Sturmschäden oder Form nicht für den Einsatz im Möbelbau geeignet sind. Unsere WPC-Bodendielen „Premium“ sind zu 100% frei von PVC und recyclebar.



Grau

lfdm. **8.99** m² 62.-

1| Mr. GARDENER WPC-Terrassendiele

Holz-Kunststoff-Gemisch, Hohlkammerprofil. Einseitig grob genutet, die andere Seite fein geriffelt. Individuelle Wunschlänge möglich (1–6 m*). Lieferzeit ca. 3 Wochen.**



| WPC-Terrassendiele | |
|-------------------------------------------------|---------------------------------------|
| Maße | Ca. 2,6 cm stark, 14,5 cm breit |
| Farbe | Grau |
| hbm-Nr. | 45641381 |
| Preis | lfdm. 8.99 m ² 62.- |
| Unterkonstruktionsabstand (Achismaß) max. 45 cm | |

2| Mr. GARDENER WPC-Terrassendiele

Holz-Kunststoff-Gemisch, Hohlkammerprofil. Einseitig grob genutet, die andere Seite fein geriffelt. Individuelle Wunschlänge möglich (1–6 m*). Lieferzeit ca. 3 Wochen.**



| WPC-Terrassendiele | |
|-------------------------------------------------|---------------------------------------|
| Maße | Ca. 2,6 cm stark, 14,5 cm breit |
| Farbe | Graubraun |
| hbm-Nr. | 45641427 |
| Preis | lfdm. 8.99 m ² 62.- |
| Unterkonstruktionsabstand (Achismaß) max. 45 cm | |

3| Mr. GARDENER WPC-Terrassendiele

Holz-Kunststoff-Gemisch, Hohlkammerprofil. Einseitig grob genutet, die andere Seite fein geriffelt. Individuelle Wunschlänge möglich (1–6 m*). Lieferzeit ca. 3 Wochen.**




| WPC-Terrassendiele | |
|-------------------------------------------------|---------------------------------------|
| Maße | Ca. 2,6 cm stark, 14,5 cm breit |
| Farbe | Braun |
| hbm-Nr. | 45641380 |
| Preis | lfdm. 8.99 m ² 62.- |
| Unterkonstruktionsabstand (Achismaß) max. 45 cm | |

4| Mr. GARDENER WPC-Terrassendiele

Holz-Kunststoff-Gemisch, Hohlkammerprofil. Einseitig grob genutet, die andere Seite fein geriffelt. Individuelle Wunschlänge möglich (1–6 m*). Lieferzeit ca. 3 Wochen.**



| WPC-Terrassendiele | |
|-------------------------------------------------|---------------------------------------|
| Maße | Ca. 2,6 cm stark, 14,5 cm breit |
| Farbe | Schokobraun |
| hbm-Nr. | 45641382 |
| Preis | lfdm. 8.99 m ² 62.- |
| Unterkonstruktionsabstand (Achismaß) max. 45 cm | |



1| Mr. GARDENER WPC-Terrassendiele

Holz-Kunststoff-Gemisch, Hohlkammerprofil. Einseitig grob genutet, die andere Seite fein geriffelt. Individuelle Wunschlänge möglich (1 – 6 m*). Lieferzeit ca. 3 Wochen.**



| WPC-Terrassendiele | |
|-------------------------------------------------|---------------------------------|
| Maße | Ca. 2,6 cm stark, 14,5 cm breit |
| Farbe | Grau mattiert |
| hbm-Nr. | 45641436 |
| Preis | lfdm. 9.49 m² 65.45 |
| Unterkonstruktionsabstand (Achismaß) max. 45 cm | |

2| Mr. GARDENER WPC-Terrassendiele

Holz-Kunststoff-Gemisch, Hohlkammerprofil. Einseitig grob genutet, die andere Seite fein geriffelt. Individuelle Wunschlänge möglich (1 – 6 m*). Lieferzeit ca. 3 Wochen.**



| WPC-Terrassendiele | |
|-------------------------------------------------|---------------------------------|
| Maße | Ca. 2,6 cm stark, 14,5 cm breit |
| Farbe | Steingrau mattiert |
| hbm-Nr. | 45523595 |
| Preis | lfdm. 9.49 m² 65.45 |
| Unterkonstruktionsabstand (Achismaß) max. 45 cm | |

7| Mr. GARDENER WPC-Terrassendiele

Holz-Kunststoff-Gemisch, Hohlkammerprofil. Einseitig grob genutet, die andere Seite fein geriffelt. Individuelle Wunschlänge möglich (1 – 6 m*). Lieferzeit ca. 3 Wochen.**



| WPC-Terrassendiele | |
|-------------------------------------------------|---------------------------------|
| Maße | Ca. 2,6 cm stark, 14,5 cm breit |
| Farbe | Grau gebürstet |
| hbm-Nr. | 45641429 |
| Preis | lfdm. 9.49 m² 65.45 |
| Unterkonstruktionsabstand (Achismaß) max. 45 cm | |

8| Mr. GARDENER WPC-Terrassendiele

Holz-Kunststoff-Gemisch, Hohlkammerprofil. Einseitig grob genutet, die andere Seite fein geriffelt. Individuelle Wunschlänge möglich (1 – 6 m*). Lieferzeit ca. 3 Wochen.**



| WPC-Terrassendiele | |
|-------------------------------------------------|---------------------------------|
| Maße | Ca. 2,6 cm stark, 14,5 cm breit |
| Farbe | Graubraun gebürstet |
| hbm-Nr. | 45641431 |
| Preis | lfdm. 9.49 m² 65.45 |
| Unterkonstruktionsabstand (Achismaß) max. 45 cm | |

3| Mr. GARDENER WPC-Terrassendiele

Holz-Kunststoff-Gemisch, Hohlkammerprofil. Einseitig grob genutet, die andere Seite fein geriffelt. Individuelle Wunschlänge möglich (1 – 6 m*). Lieferzeit ca. 3 Wochen.**



| WPC-Terrassendiele | |
|-------------------------------------------------|---------------------------------|
| Maße | Ca. 2,6 cm stark, 14,5 cm breit |
| Farbe | Graubraun mattiert |
| hbm-Nr. | 45641438 |
| Preis | lfdm. 9.49 m² 65.45 |
| Unterkonstruktionsabstand (Achismaß) max. 45 cm | |

4| Mr. GARDENER WPC-Terrassendiele

Holz-Kunststoff-Gemisch, Hohlkammerprofil. Einseitig grob genutet, die andere Seite fein geriffelt. Individuelle Wunschlänge möglich (1 – 6 m*). Lieferzeit ca. 3 Wochen.**



| WPC-Terrassendiele | |
|-------------------------------------------------|---------------------------------|
| Maße | Ca. 2,6 cm stark, 14,5 cm breit |
| Farbe | Anthrazit mattiert |
| hbm-Nr. | 45641439 |
| Preis | lfdm. 9.49 m² 65.45 |
| Unterkonstruktionsabstand (Achismaß) max. 45 cm | |

9| Mr. GARDENER WPC-Terrassendiele

Holz-Kunststoff-Gemisch, Hohlkammerprofil. Einseitig grob genutet, die andere Seite fein geriffelt. Individuelle Wunschlänge möglich (1 – 6 m*). Lieferzeit ca. 3 Wochen.**



| WPC-Terrassendiele | |
|-------------------------------------------------|---------------------------------|
| Maße | Ca. 2,6 cm stark, 14,5 cm breit |
| Farbe | Schokobraun gebürstet |
| hbm-Nr. | 45641430 |
| Preis | lfdm. 9.49 m² 65.45 |
| Unterkonstruktionsabstand (Achismaß) max. 45 cm | |

10| Mr. GARDENER WPC-Terrassendiele

Holz-Kunststoff-Gemisch, Hohlkammerprofil. Einseitig grob genutet, die andere Seite fein geriffelt. Individuelle Wunschlänge möglich (1 – 6 m*). Lieferzeit ca. 3 Wochen.**



| WPC-Terrassendiele | |
|-------------------------------------------------|---------------------------------|
| Maße | Ca. 2,6 cm stark, 14,5 cm breit |
| Farbe | Braun gebürstet |
| hbm-Nr. | 45641428 |
| Preis | lfdm. 9.49 m² 65.45 |
| Unterkonstruktionsabstand (Achismaß) max. 45 cm | |

5| Mr. GARDENER WPC-Terrassendiele

Holz-Kunststoff-Gemisch, Hohlkammerprofil. Einseitig grob genutet, die andere Seite fein geriffelt. Individuelle Wunschlänge möglich (1 – 6 m*). Lieferzeit ca. 3 Wochen.**



| WPC-Terrassendiele | |
|-------------------------------------------------|---------------------------------|
| Maße | Ca. 2,6 cm stark, 14,5 cm breit |
| Farbe | Braun mattiert |
| hbm-Nr. | 45641435 |
| Preis | lfdm. 9.49 m² 65.45 |
| Unterkonstruktionsabstand (Achismaß) max. 45 cm | |

6| Mr. GARDENER WPC-Terrassendiele

Holz-Kunststoff-Gemisch, Hohlkammerprofil. Einseitig grob genutet, die andere Seite fein geriffelt. Individuelle Wunschlänge möglich (1 – 6 m*). Lieferzeit ca. 3 Wochen.**




| WPC-Terrassendiele | |
|-------------------------------------------------|---------------------------------|
| Maße | Ca. 2,6 cm stark, 14,5 cm breit |
| Farbe | Schokobraun mattiert |
| hbm-Nr. | 45641437 |
| Preis | lfdm. 9.49 m² 65.45 |
| Unterkonstruktionsabstand (Achismaß) max. 45 cm | |

Zubehör

| | Montageclips | WPC-Unterkonstruktion |
|---------|-----------------------------------------|---------------------------------------|
| Maße | V2A, 25 Stück, für ca. 1 m² (ohne Abb.) | Ca. 3 x 6 cm, 250 cm lang (ohne Abb.) |
| Farbe | Edelstahl | Schwarz |
| hbm-Nr. | 45606462 | 45606467 |
| Preis | 25 Stück 27.99 | Stück 22.99 |

Die Montage ist nur nach Montageanleitung zulässig. Weiteres passendes Zubehör findest Du auf Seite 93.



Beispiel für Verwendung des Zubehörprogramms

1| Mr. GARDENER WPC-Terrassendiele

Holz-Kunststoff-Gemisch, Massivprofil. Einseitig fein geriffelt, die andere Seite mit Holzstruktur. Individuelle Wunschlänge möglich (1-6 m*). Lieferzeit ca. 3 Wochen.**



| WPC-Terrassendiele | |
|-------------------------------------------------|-------------------------------|
| Maße | Ca. 2 cm stark, 14,5 cm breit |
| Farbe | Silbergrau |
| hbm-Nr. | 45641432 |
| Preis | Ildm. 12.99 m² 89.59 |
| Unterkonstruktionsabstand (Achismaß) max. 30 cm | |

2| Mr. GARDENER WPC-Terrassendiele

Holz-Kunststoff-Gemisch, Massivprofil. Einseitig fein geriffelt, die andere Seite mit Holzstruktur. Individuelle Wunschlänge möglich (1-6 m*). Lieferzeit ca. 3 Wochen.**



| WPC-Terrassendiele | |
|-------------------------------------------------|-------------------------------|
| Maße | Ca. 2 cm stark, 14,5 cm breit |
| Farbe | Graubraun |
| hbm-Nr. | 45641434 |
| Preis | Ildm. 12.99 m² 89.59 |
| Unterkonstruktionsabstand (Achismaß) max. 30 cm | |

3| Mr. GARDENER WPC-Terrassendiele

Holz-Kunststoff-Gemisch, Massivprofil. Einseitig fein geriffelt, die andere Seite mit Holzstruktur. Individuelle Wunschlänge möglich (1-6 m*). Lieferzeit ca. drei Wochen.**



| WPC-Terrassendiele | |
|-------------------------------------------------|-------------------------------|
| Maße | Ca. 2 cm stark, 14,5 cm breit |
| Farbe | Schokobraun |
| hbm-Nr. | 45641433 |
| Preis | Ildm. 12.99 m² 89.59 |
| Unterkonstruktionsabstand (Achismaß) max. 30 cm | |

4| Mr. GARDENER WPC-Terrassendiele

Holz-Kunststoff-Gemisch, Massivprofil. Einseitig fein geriffelt, die andere Seite mit Holzstruktur. Individuelle Wunschlänge möglich (1-6 m*). Lieferzeit ca. drei Wochen.**



| WPC-Terrassendiele | |
|-------------------------------------------------|-------------------------------|
| Maße | Ca. 2 cm stark, 14,5 cm breit |
| Farbe | Walnuss |
| hbm-Nr. | 45641440 |
| Preis | Ildm. 13.99 m² 96.48 |
| Unterkonstruktionsabstand (Achismaß) max. 30 cm | |

5| Mr. GARDENER WPC-Terrassendiele

Holz-Kunststoff-Gemisch, Massivprofil. Einseitig fein geriffelt, die andere Seite mit Holzstruktur. Individuelle Wunschlänge möglich (1-6 m*). Lieferzeit ca. drei Wochen.**



| WPC-Terrassendiele | |
|-------------------------------------------------|-------------------------------|
| Maße | Ca. 2 cm stark, 14,5 cm breit |
| Farbe | Räuchereiche mattiert |
| hbm-Nr. | 45884607 |
| Preis | Ildm. 13.99 m² 96.48 |
| Unterkonstruktionsabstand (Achismaß) max. 30 cm | |

6| Mr. GARDENER WPC-Terrassendiele

Holz-Kunststoff-Gemisch, Massivprofil. Einseitig fein geriffelt, die andere Seite mit Holzstruktur. Individuelle Wunschlänge möglich (1-6 m*). Lieferzeit ca. drei Wochen.**



| WPC-Terrassendiele | |
|-------------------------------------------------|-------------------------------|
| Maße | Ca. 2 cm stark, 14,5 cm breit |
| Farbe | Saft Esche |
| hbm-Nr. | 46022640 |
| Preis | Ildm. 13.99 m² 96.48 |
| Unterkonstruktionsabstand (Achismaß) max. 30 cm | |

Mr. GARDENER Terrassendielen-Zubehörprogramm

| | Edelstahl-V2A-Montageclips | Montageclips schraubbar | Kunststoff-Montageclips | | | WPC-Universal-Unterkonstruktion | |
|------------|----------------------------|--------------------------|--------------------------|----------|----------|---------------------------------|-------------|
| Maße/Menge | 25 Stück | 25 Stück | 25 Stück | | | Ca. 4 x 5,5 cm | |
| Länge | - | - | - | | | Ca. 300 cm | Ca. 400 cm |
| Bedarf | Ausreichend für ca. 1 m² | Ausreichend für ca. 1 m² | Ausreichend für ca. 1 m² | | | - | - |
| Farbe | - | - | Braun | Schwarz | Grau | - | - |
| hbm-Nr. | 45606462 | 45606482 | 45606464 | 45641416 | 45606465 | 45641306 | 45641316 |
| Preis | 25 Stück 27.99 | 25 Stück 19.99 | Je 25 Stück 11.99 | | | Stück 22.99 | Stück 32.99 |

| | WPC-Unterkonstruktion | Alu-Unterkonstruktion | Alu-Seitenabschluss | Alu-Übergangprofil | Alu-Kantenschutz |
|---------|---------------------------|-------------------------------|-----------------------------|-----------------------------|-------------------------------|
| Maße | Ca. 6 x 3 cm, 250 cm lang | Ca. 1,2 x 6,3 cm, 250 cm lang | Ca. 4,5 x 9 cm, 250 cm lang | Ca. 2,3 x 6 cm, 250 cm lang | Ca. 2,8 x 4,2 cm, 250 cm lang |
| hbm-Nr. | 45606467 | 45606455 | 45606458 | 45606456 | 45606489 |
| Preis | Stück 22.99 | Stück 27.99 | Stück 39.99 | Stück 42.99 | Stück 32.99 |

| | Alu-Entwässerungs- und -Lüftungsprofil | | Holz- und Bautenschutzunterlage | | | Alu-Adapter |
|---------|----------------------------------------|----------------------------|---------------------------------|----------------------------|----------------------------|---------------------------|
| Maße | Ca. 2,6 x 15 cm, 100 cm lang | Ca. 2 x 15 cm, 100 cm lang | Ca. 9 x 9 cm, 0,8 cm stark | Ca. 6 x 9 cm, 0,3 cm stark | Ca. 6 x 9 cm, 0,8 cm stark | Ca. 6 x 10 cm, 2 cm stark |
| Menge | - | - | 12 Stück | 60 Stück | 48 Stück | 20 Stück |
| hbm-Nr. | 45986172 | 45986166 | 45606463 | 45985637 | 45985913 | 45985645 |
| Preis | 69.99 | 69.99 | 12 Stück 11.99 | 60 Stück 19.99 | 48 Stück 19.99 | 20 Stück 20.99 |



1| Mr. GARDENER XWB

| | | | | | | |
|----------------|------------------------------------------------------------------------------|---------------------|---------------------|--------------------------------------------------------------------------------|--|--|
| | „Lava“ semimassiv. Einseitig grob genutet, die andere Seite glatt gebürstet. | | | „Douala“ semimassiv. Einseitig grob genutet, die andere Seite glatt gebürstet. | | |
| Maße | Ca. 2,5 cm stark, 25 cm breit* | | | Ca. 2,5 cm stark, 25 cm breit* | | |
| Länge | Ca. 300 cm | Ca. 400 cm | Ca. 500 cm | Ca. 300 cm | | |
| hbm-Nr. | 889023 45525809 (K) | 889024 45524666 (K) | 889025 45531697 (K) | 88700014 46008654 (K) | | |
| Preis | Ildm. 17.99 m ² 71.96 | | | Ildm. 19.99 m ² 79.96 | | |
| | Unterkonstruktionsabstand (Achismaß) max. 40 cm | | | Unterkonstruktionsabstand (Achismaß) max. 40 cm | | |



2| Mr. GARDENER XWB „Riviera“ Bi-Color

| | | | |
|----------------|-----------------------------------------------------------------------|---------------------|---------------------|
| | Semimassiv. Einseitig grob genutet, die andere Seite glatt gebürstet. | | |
| Maße | Ca. 2,5 cm stark, 25 cm breit* | | |
| Länge | Ca. 300 cm | Ca. 400 cm | Ca. 500 cm |
| hbm-Nr. | 889027 45525696 (K) | 889028 45525798 (K) | 889029 45524689 (K) |
| Preis | Ildm. 23.99 m ² 95.96 | | |
| | Unterkonstruktionsabstand (Achismaß) max. 40 cm | | |

Zubehör

| | |
|------------------|-------------------------------------------------------------------|
| | Hohlkammer-Unterkonstruktion „Lava“ (Abgabe nur paarweise) |
| Maße | Ca. 4 x 6 cm |
| Länge | Ca. 400 cm |
| hbm-Nr. | 889030 45531856 (K) |
| Preis | Ildm. 7.19 |
| | Abschlussprofil |
| Maße | Ca. 1,1 x 7,1 cm |
| Länge | Ca. 220 cm |
| „Lava“ | 889033 45527444 (K) |
| „Douala“ | 889035 45524947 (K) |
| Preis | Stück 10.99 |
| „Riviera“ | 889034 45532116 (K) |
| Preis | Stück 10.99 |

| | | |
|----------------|---------------------------------------------------------------|--------------------------------------------------------------|
| | Edelstahl-Montageclips | Edelstahl-Endclips |
| Maße | 100 Stück, komplett mit Schrauben (für ca. 5 m ²) | 25 Stück, komplett mit Schrauben (für ca. 5 m ²) |
| hbm-Nr. | 889031 45531342 (K) | 889032 45531338 (K) |
| Preis | 62.99 | 41.99 |



BAMBUS-SYSTEM-BODENDIELEN
 Die DREAMDECK BAMBUS-Bodendielen sind „vor-Kopf-bearbeitet“, das bedeutet, dass sie trotz ihrer handlichen Länge „endlos“ verlegt werden können. Klimatische Bedingungen sowie regionale Gegebenheiten verursachen Veränderungen in den Dimensionen der Dielen, die durch die Verlegung mit Clips, also ohne Verschraubung, aufgefangen werden. Die ca. 140 und 180 mm breiten Dielen können nicht untereinander verlegt werden! Die Dielen sind seitlich genutet und werden mit Edelstahlclips unsichtbar befestigt. Verwende zwingend die Unterkonstruktion aus Alu, siehe DREAMDECK WPC PLATINUM (Seite 96).



3| DREAMDECK BAMBUS

Dielen einseitig glatt, die andere Seite genutet.

| | |
|----------------|------------------------------------------|
| | DREAMDECK BAMBUS |
| Maße | Ca. 2 cm stark, 14 cm breit |
| Länge | Ca. 200 cm |
| hbm-Nr. | 45255588 |
| Preis | Ildm. 16.49 m ² 117.79 |



4| DREAMDECK BAMBUS XL

Dielen einseitig glatt, die andere Seite genutet.

| | |
|----------------|------------------------------------------|
| | DREAMDECK BAMBUS XL |
| Maße | Ca. 2,2 cm stark, 18 cm breit |
| Länge | Ca. 185 cm |
| hbm-Nr. | 45641045 |
| Preis | Ildm. 24.99 m ² 138.83 |



5| Pflegemittel BAMBUS

Pflege-Set = Reiniger + Pflegeöl.

| | | |
|----------------|------------------------|-----------------|
| | Pflege-Set | Pflegeöl |
| Inhalt | Öl 2,5 l, Reiniger 1 l | 2,5 l |
| hbm-Nr. | 45776670 | 45776668 |
| Preis | 99.90 | 63.90 |

Produkt und Pflege: Bambus wächst schnell und laufend nach, kann schon nach fünf bis sieben Jahren geerntet werden und hat als immergrüne Pflanze mit riesiger Blattmasse einen nicht unerheblichen Anteil an der Reinhaltung der Luft und Bindung von CO₂. Botanisch handelt es sich um ein Gras mit verholztem Stamm, jedoch frei von Harzen, Gerbsäuren und Ölen. Die sehr dichte Zellstruktur bedingt eine hohe Oberflächenhärte. Wegen seiner mechanischen Beständigkeit sowie seiner hohen Druck- und Zugfestigkeit wird Bambus als „pflanzlicher Stahl“ bezeichnet. Für DREAMDECK BAMBUS werden Streifen des Riesenbambus (Phyllostachys edulis) und Harze unter hohem Druck gepresst und dabei die entsprechende Terrassendielenform erzeugt. Verantwortlich für die stabile „Leichtbauweise“ des Halmes ist der Aufbau aus sehr festen Knoten und stabilen Fasern im Wechsel. Die anfangs sehr glatte und dichte Oberfläche wird durch Bewitterung rauher und poriger, wie bei Holzdielen. Insbesondere an den „Knoten“ und durch die „Knoten“ sieht man bei Betrachtung aus der Nähe auch kleine, quer laufende Unebenheiten/Risse, die materialtechnisch und unschädlich sind. Produktionsbedingt können überschüssiges Harz und Öl, mit dem vorbehandelt wurde, austreten. Dies ist in der Regel unproblematisch, verschwindet nach Bewitterung und ist kein Reklamationsgrund. Als echter Naturstoff darf Bambus auch leicht rissig sein und Faserbrüche aufweisen.

1| BODENDIELEN MIT SCHUTZMANTEL

DREAMDECK WPC PLATINUM
Die neueste Generation pflegeleichter Außendielen. Die extrabreiten WPC-Vollprofile sind durch eine zusätzliche Ummantelung fleckenresistenter und wasserabweisender als herkömmliche WPC-Dielen. Sie lassen sich leicht reinigen. Durch diesen DREAMDECK WPC PLATINUM-Schutzmantel hast Du länger Freude an Deinem Decking. Wähle aus drei attraktiven Farben.

DREAMDECK WPC PLATINUM Braun
Ifdm. **24,99** m² 128.15

2|

DREAMDECK WPC BICOLOR
Durch die Zumischung einer zweiten Farbe wird eine optische Marmorierung erzielt, die jede Diele einzigartig macht. Die Vollprofil-Dielen passen aufgrund ihrer Abmessungen optisch besonders gut auch zu kleineren Flächen.

DREAMDECK WPC BICOLOR Mandel
Ifdm. **15,99** m² 127.92

1| DREAMDECK WPC PLATINUM

Vollprofil. Profilierung: einseitig mit Relief-Holzmaserung, die andere Seite fein gerillt. Farben: Grau, Creme, Braun.


| Bodendielen | | | | Abschlussleiste |
|--------------|------------------------------------------|------------|------------|--------------------|
| Maße | Ca. 2 cm stark, 19,5 cm breit | | | B 6,2 x H 1 cm |
| Länge | Ca. 300 cm | Ca. 400 cm | Ca. 500 cm | Ca. 200 cm |
| Grau | 45360015 | 45360017 | 45360019 | 45360011 |
| Creme | 45641070 | 45641054 | 45641074 | 45641052 |
| Braun | 45360021 | 45360024 | 45360020 | 45360013 |
| Preis | Ifdm. 24,99 m ² 128.15 | | | Stück 12,95 |

2| DREAMDECK WPC BICOLOR

Vollprofil. Profilierung: einseitig mit Relief-Holzmaserung, die andere Seite fein gerillt. Farben: Anthrazit, Sand, Mandel.

| Bodendielen | | | | | Abschlussleiste |
|------------------|------------------------------------------|------------|------------|------------|--------------------|
| Maße | Ca. 2,1 cm stark, 12,5 cm breit | | | | B 8 x H 1 cm |
| Länge | Ca. 200 cm | Ca. 300 cm | Ca. 400 cm | Ca. 500 cm | Ca. 200 cm |
| Anthrazit | 45544004 | 45544006 | 45544008 | 45544010 | 45251409 |
| Sand | 45544032 | 45544034 | 45544036 | 45544038 | 45251462 |
| Mandel | 45544040 | 45543998 | 45544000 | 45544002 | 45251410 |
| Preis | Ifdm. 15,99 m ² 127.92 | | | | Stück 13,95 |

Aluminium-Unterkonstruktion



- Extrem haltbar und verwindungsstabil
- Schwarz beschichtet – keine störenden „Blitzer“ zwischen den Dielen
- Die Unterkonstruktion „Hoch“ kann mithilfe der Verbinder zu einem stabilen, verzugsarmen „Komplettgerüst“ montiert werden



Edelstahlclip EASY

- Mittelclip für Alu-Unterkonstruktion
- Kein Bohren notwendig, inkl. Schrauben
- Große Zeitersparnis bei der Montage
- Einfaches Auswechseln der Dielen



| Maße | Aluminium-Unterkonstruktion „Hoch“ | | Aluminium-Unterkonstruktion „Flach“ | | Verbinder* | Edelstahlclip EASY | | |
|----------------|------------------------------------|------------------|-------------------------------------|------------------|--------------|--------------------|--------------|-------------|
| | Ca. B 4 x H 4 cm | Ca. B 4 x H 4 cm | Ca. B 4 x H 2 cm | Ca. B 4 x H 2 cm | | 10er-Set | 50er-Set | 250er-Eimer |
| Länge | Ca. 200 cm | Ca. 400 cm | Ca. 200 cm | Ca. 300 cm | – | – | – | – |
| hbm-Nr. | 45257589 | 45257768 | 45255590 | 45254046 | 45360009 | 45359928 | 45641073 | – |
| Preis | 29.98 | 59.96 | 19.98 | 29.97 | 24.95 | 37.95 | 189.- | – |

*Nicht für Alu-Unterkonstruktion „Flach“.



Unterkonstruktion BASIC ALU


Die Unterkonstruktion aus Aluminium ersetzt die bisherige WPC-Unterkonstruktion. BASIC ALU ist stabiler und konstruktiv besser als die WPC-Unterkonstruktion. Material: Aluminium. Oberfläche: blank, unbehandelt.

| Maße | BASIC ALU „Hoch“ | | BASIC ALU „Flach“ | |
|----------------|------------------|------------------|-------------------|--------------|
| | Ca. B 4 x H 4 cm | Ca. B 4 x H 2 cm | Ca. 200 cm | Ca. 300 cm |
| Länge | Ca. 300 cm | Ca. 400 cm | Ca. 200 cm | Ca. 300 cm |
| hbm-Nr. | 46028679 | 46028680 | 46028681 | 46028682 |
| Preis | 32.97 | 43.96 | 15.98 | 23.97 |

Befestigungsclips und Zubehör



| | Start-/Abschlussclips | Mittelclips | Edelstahl |
|-----------------|-----------------------|--------------|--------------|
| Material | Edelstahl | Edelstahl | Edelstahl |
| Gebinde | 25er-Set | 50er-Set | 250er-Eimer |
| hbm-Nr. | 45163096 | 45162720 | 45360012 |
| Preis | 30.95 | 34.95 | 175.- |



| Maße | Gummipads | | Gummipads zur Unterfüterung der Unterkonstruktion. Vorteile: rutschfest und strukturstabil. |
|----------------|----------------------------|--------------------------|---------------------------------------------------------------------------------------------|
| | Ca. 6 x 9 cm, 0,8 cm stark | Ca. 6 x 9 cm, 2 cm stark | |
| Gebinde | 24er-Set | 10er-Set | |
| hbm-Nr. | 45451268 | 45451270 | |
| Preis | 8.99 | 9.99 | |

KOMBI-STECKSYSTEM – EINFACH KOMBINIERBAR!

1 Paket ab **17.99** m² 33.33

2 Paket **17.99** m² 33.33

3 Paket **19.99** m² 37.02

4 Paket **19.99** m² 37.02

5 Paket **24.99** m² 46.28

6 Paket **27.99** m² 51.83

7 Paket **27.99** m² 51.83

8 Paket **29.99** m² 55.54

9 Paket **29.99** m² 55.54

Mr. GARDENER Terrassenfliesen

Nicht ständig im Programm. Akazienholz-Fliesen, zwölf Latten auf Kunststoffgitter. WPC-Fliesen, Deckleisten aus Holz-Kunststoff-Gemisch auf Kunststoffgitter.

| | 1 Akazienholz-Fliese | 2 Akazienholz-Fliese | 3 WPC-Fliese „Simply“ | 4 WPC-Fliese „Simply“ | 5 WPC-Fliese | 6 WPC-Fliese | 7 WPC-Fliese | 8 WPC-Fliese | 9 WPC-Fliese |
|--------------------------|-----------------------------------------|-----------------------------------------|-----------------------------------------|-----------------------------------------|-----------------------------------------|-----------------------------------------|-----------------------------------------|-----------------------------------------|-----------------------------------------|
| Maße | Ca. 30 x 30 cm, 2,2 cm stark | Ca. 30 x 30 cm, 2,2 cm stark | Ca. 30 x 30 cm, 2,2 cm stark | Ca. 30 x 30 cm, 2,2 cm stark | Ca. 30 x 30 cm, 2,2 cm stark | Ca. 30 x 30 cm, 2,2 cm stark | Ca. 30 x 30 cm, 2,2 cm stark | Ca. 30 x 30 cm, 2,2 cm stark | Ca. 30 x 30 cm, 2,2 cm stark |
| Ausführung/ Farbe | Geölt, natur | Geölt, anthrazit | Braun | Dunkelgrau | Anthrazit | Bicolor grau | Bicolor Walnuss | Farbton Bangkirai, coextrudiert | Anthrazit-Mix, coextrudiert |
| hbm-Nr. | 889110 45743606 | 889121 45856777 | 887600 45226482 | 889139 4624522 | 887498 45109552 | 889100 45742502 | 889099 45742553 | 887990 45511918 | 887991 45511920 |
| Abgabe | Abgabe nur im 6er-Pack | Abgabe nur im 6er-Pack | Abgabe nur im 6er-Pack | Abgabe nur im 6er-Pack | Abgabe nur im 6er-Pack | Abgabe nur im 6er-Pack | Abgabe nur im 6er-Pack | Abgabe nur im 6er-Pack | Abgabe nur im 6er-Pack |
| Preis | Paket 17.99 m ² 33.33 | Paket 19.99 m ² 37.02 | Paket 19.99 m ² 37.02 | Paket 19.99 m ² 37.02 | Paket 24.99 m ² 46.28 | Paket 27.99 m ² 51.83 | Paket 27.99 m ² 51.83 | Paket 29.99 m ² 55.54 | Paket 29.99 m ² 55.54 |



KREATIVIDEEN ZUM SELBERMACHEN

JETZT PALETTENMÖBEL SELBER MACHEN

Eine Auswahl von 13 Bauanleitungen mit Materialliste und Werkzeugbedarf ist online verfügbar. Einfach downloaden, Material einkaufen und loslegen. Von Sitzgelegenheiten, Tischen, Tresen, Beiwagen bis Pflanzgelegenheiten sind die Montageanleitungen verfügbar.



Kreatividee Nr. 2 mit Sitz- und Rückenkissen bordeaux

Ab **29,99**



Kreatividee Nr. 4 mit Sitzkissen „Koroma“ anthrazit

Ab **29,99**

CASAYA Paletten für den Möbelbau

Paletten natur. Beachte unseren Hinweis „Lasur und Farbe“ auf Seite 11. Sägerau, für innen und außen geeignet. EPAL-gestempelt. (Ohne Auflagen und Dekoration.)

| | |
|----------------|-----------------------------|
| Maße | Ca. B 120 x T 80 x H 14 cm. |
| Farbe | Natur |
| hbm-Nr. | 883454 45737871 |
| Preis | 29,99 |

Passende Sitzkissen für einige Sitzgelegenheiten

| Maße | Rückenkissen, ca. B 120 x H 45 x T 15 cm | | | | Sitzkissen, ca. B 120 x T 80 x H 15 cm | | | |
|----------------|------------------------------------------|----------|-----------|------------|----------------------------------------|----------|-----------|------------|
| Farbe | Bordeaux | Hellgrau | Anthrazit | Freshgreen | Bordeaux | Hellgrau | Anthrazit | Freshgreen |
| hbm-Nr. | 45532704 | 45743473 | 45532678 | 45532681 | 45526183 | 45743472 | 45526194 | 45526210 |
| Preis | 54,99 | | | | 89,99 | | | |

Passende CASAYA Sitzkissen-Sets „Koroma“ für einige Sitzgelegenheiten

| | 1x Sitzkissen und 2x Rückenkissen, wasserabweisend | | |
|----------------|----------------------------------------------------|------------|-----------|
| Farbe | Bordeaux | Freshgreen | Anthrazit |
| hbm-Nr. | 45742765 | 45742764 | 45742763 |
| Preis | 99,99 | | |



1| Mr. GARDENER
Nadelholz-Fliese
Kiefer/Fichte, strukturgehobelt.

| | |
|----------------|-----------------------------------------|
| Maße | Ca. 50 x 50 cm, 3,2 cm stark |
| hbm-Nr. | 887501 120876 |
| Preis | Fliese 4.99 m ² 19.96 |

2| Mr. GARDENER
Bank „Rustikal“
Kiefer/Fichte, Bausatz.
Passend zur Sitzgruppe
„Rustikal“.

| | |
|----------------|-------------------------------------------------------------------------|
| Maße | Gestell ca. 35 mm stark, Sitzfläche ca. 30 mm stark, 150 cm breit |
| hbm-Nr. | 883212 237143 |
| Preis | 129.- |



TIPP
Einfach selber machen! Die Pfosten, Kanthölzer und Bretter von Mr. GARDENER eignen sich bestens, um den Garten mit selbst gebauten Gartenmöbeln, Hochbeeten, Zäunen oder Sandkästen zu verschönern. Die Maße der Hölzer sind perfekt aufeinander abgestimmt.

Mr. GARDENER
Gartenbaukasten

Hobelware aus Nadelholz. Ein vielseitiges Programm zum Selbermachen – für Gartenspaß „Marke Eigenbau“. Umfasst eine große Auswahl an Kanthölzern, Brettern und Latten.

| | Maße | hbm-Nr. | Preis |
|-----------------------------|---------------------------------|---------------|-------------------------------|
| Latten gehobelt | Ca. 22,5 x 45 mm, 3.000 mm lang | 887020 120823 | Stück 5.99 lfdm. 2.- |
| Latten sägerau | Ca. 38 x 58 mm, 3.000 mm lang | 887434 237154 | Stück 7.49 lfdm. 2.50 |
| Bretter gehobelt | Ca. 22,5 x 90 mm, 3.000 mm lang | 887021 450233 | Stück 10.99 lfdm. 3.66 |
| | Ca. 24 x 155 mm, 3.000 mm lang | 887071 450227 | Stück 16.99 lfdm. 5.66 |
| Kant-hölzer gehobelt | Ca. 60 x 60 mm, 3.000 mm lang | 887026 120315 | Stück 18.99 lfdm. 6.33 |
| | Ca. 45 x 90 mm, 3.000 mm lang | 887025 120316 | Stück 18.99 lfdm. 6.33 |

Mr. GARDENER
Vierkantpfosten

Hobelware aus Nadelholz.

| | Maße | hbm-Nr. | Preis |
|---------------|---------------------------|---------------|-------------------------------|
| Stumpf | Ca. 7 x 7 cm, 180 cm lang | 887219 125265 | Stück 10.99 lfdm. 6.11 |
| | Ca. 7 x 7 cm, 210 cm lang | 887218 121164 | Stück 12.99 lfdm. 6.19 |
| | Ca. 7 x 7 cm, 240 cm lang | 887217 123142 | Stück 14.99 lfdm. 6.25 |
| | Ca. 9 x 9 cm, 180 cm lang | 887198 120345 | Stück 15.99 lfdm. 8.88 |
| | Ca. 9 x 9 cm, 210 cm lang | 887199 120347 | Stück 17.99 lfdm. 8.57 |
| | Ca. 9 x 9 cm, 240 cm lang | 887210 122949 | Stück 19.99 lfdm. 8.33 |
| | Ca. 9 x 9 cm, 270 cm lang | 887211 120351 | Stück 22.99 lfdm. 8.51 |
| | Ca. 9 x 9 cm, 300 cm lang | 887212 123196 | Stück 26.99 lfdm. 9.- |



3| Mr. GARDENER
Sitzgruppe „Rustikal“
Kiefer/Fichte, bestehend aus:
Bank, ca. 150 cm breit, Tisch,
ca. L 130 x B 80 cm und
zwei Stühlen.

| | |
|----------------|--------------------------------------------------------|
| Maße | Gestell ca. 35 mm stark, Sitzfläche ca. 30 mm stark |
| hbm-Nr. | 883172 682776 |
| Preis | Set 399.- |

Mr. GARDENER Rhombusprofil

Douglasie, naturbelassen, vierseitig glatt gehobelt, Kanten gerundet.

| | Maße | hbm-Nr. | Preis |
|----------------------|-------------------------------|-----------------|------------------------------|
| Rhombusprofil | Ca. 24 x 68 mm, 2.000 mm lang | 889142 46247683 | Stück 5.38 lfdm. 2.69 |
| | Ca. 24 x 68 mm, 3.000 mm lang | 889143 46247684 | Stück 8.07 lfdm. 2.69 |

Mr. GARDENER
Douglasien-Gartenbauholz

Douglasienholz, vierseitig glatt gehobelt, Kanten gefast, naturbelassen.

| | Maße | hbm-Nr. | Preis |
|-------------------|-------------------------------|-----------------|-------------------------------|
| Kanthölzer | Ca. 70 x 70 mm, 3.000 mm lang | 887465 45017078 | Stück 24.99 lfdm. 8.33 |

Mr. GARDENER
Lärchen-Vierkantpfosten

Lärchenholz, vierseitig glatt gehobelt, Kanten gefast, naturbelassen.

| | Maße | hbm-Nr. | Preis |
|-------------------------|---------------------------|-----------------|--------------------------------|
| Mit Kopf-rundung | Ca. 9 x 9 cm, 95 cm lang | 889069 45620006 | Stück 21.99 lfdm. 23.15 |
| | Ca. 9 x 9 cm, 190 cm lang | 887583 986727 | Stück 32.99 lfdm. 17.36 |



1| Mr. GARDENER Palisaden
Kiefer/Fichte. Rund gefräst, jeweils einseitig gefast und angespitzt. Ca. Ø 6 cm.

| | | |
|---------|-------------------|-------------------|
| Maße | Ca. L 30 cm | Ca. L 60 cm |
| hbm-Nr. | 886011 120867 | 886012 120868 |
| Preis | Stück 1.19 | Stück 2.19 |



2| Mr. GARDENER Beetrolli aus Halbpalisaden
Kiefer/Fichte.

| | |
|---------|-------------------------------------|
| Maße | Ca. H 30 cm, Ø 6 cm, ca. L 2,5 m |
| hbm-Nr. | 886035 120872 |
| Preis | Rolle 14.99 lfdm. 6.- |



3| Mr. GARDENER Pflanzstab
Kiefer/Fichte. Einseitig angespitzt.

| | |
|---------|---------------------------------------------|
| Maße | Ca. 3,2 x 3,2 cm, quadratisch, ca. L 150 cm |
| hbm-Nr. | 886139 45334854 |
| Preis | Stück 2.99 |



4| Mr. GARDENER Beetbegrenzung
Kiefer/Fichte, aus 70-mm-Halbpalisaden, mit zwei verlängerten Spitzen.

| | |
|---------|-----------------------|
| Maße | Ca. H 30/14 x L 60 cm |
| hbm-Nr. | 886302 46247704 |
| Preis | Stück 5.99 |



5| Mr. GARDENER Flexi-Board
Kiefer/Fichte, 29 Latten à ca. 16 x 68 mm, an zwei verzinkte Drähte geheftet.

| | |
|---------|-----------------------------|
| Maße | Ca. H 30 x L 200 cm |
| hbm-Nr. | 886301 46247703 |
| Preis | Rolle 9.99 lfdm. 5.- |



6| Mr. GARDENER Baumpfahl
Kiefer/Fichte. Gleichmäßig rund gefräst und einseitig angespitzt.

| | | |
|---------|-----------------------|-------------------|
| Maße | Ca. L 1,5 m, Ø 4,6 cm | Ca. L 2 m, Ø 7 cm |
| hbm-Nr. | 886120 120873 | 886125 121330 |
| Preis | Stück 3.99 | Stück 7.99 |

| | |
|---------|---------------------|
| Maße | Ca. L 2,5 m, Ø 7 cm |
| hbm-Nr. | 886130 120874 |
| Preis | Stück 9.99 |



7| Rundpfosten
Aus Recycling-Kunststoff hanit®. Witterungsbeständig, verrottungs- und bruchfest sowie extrem lange haltbar. Der Standardpfosten beim Zaunbau. Keine Pfahlerneuerung mehr notwendig.

| | | |
|---------|---------------------------------------|---------------------------------------|
| Maße | Ca. L 1,5 m, Ø 4,5 cm | Ca. L 1,75 m, Ø 6 cm |
| hbm-Nr. | Grau 46274398 Braun 46274399 | Grau 46274400 Braun 46274401 |
| Preis | Stück 3.99 | Stück 6.49 |



8| Mr. GARDENER Rosenarkade „Aktion“
Kiefer/Fichte.

| | |
|---------|--------------------------------------------------------------------|
| Maße | Durchgangsbreite ca. 110 cm, T ca. 54/80 cm, Aufbauhöhe ca. 210 cm |
| hbm-Nr. | 884849 45115500 |
| Preis | 84.99 |




10| Mr. GARDENER Pergola „Modern“
Kiefer/Fichte, grau lasiert. Mit Sitzbank. Bausatz.

| | |
|---------|-----------------------------------------------------------------|
| Maße | Durchgangsbreite ca. 125 cm, T ca. 48 cm, Aufbauhöhe ca. 200 cm |
| hbm-Nr. | 888584 46247680 |
| Preis | 199.- |




9| Mr. GARDENER Rosenarkade „Julia“
Kiefer/Fichte, pinienfarbig lasiert.

| | |
|---------|-----------------------------------------------------------------|
| Maße | Durchgangsbreite ca. 114 cm, T ca. 47 cm, Aufbauhöhe ca. 214 cm |
| hbm-Nr. | 884797 237156 |
| Preis | 119.- |



11| Mr. GARDENER Rankgitter
Kiefer/Fichte.

| | |
|---------|---------------------|
| Maße | Ca. B 60 x H 180 cm |
| hbm-Nr. | 885256 967207 |
| Preis | 15.99 |



12| Mr. GARDENER Rosenspalier
Kiefer/Fichte.

| | |
|---------|------------------------|
| Maße | Ca. B 40/80 x H 180 cm |
| hbm-Nr. | 885257 967209 |
| Preis | 15.99 |



1| Mr. GARDENER Blumenkasten „Toscana“
Kiefer/Fichte, mit stabiler Folie ausgeschlagen, ca. H 35 cm.

| | Quadratisch | Sechseckig | Rechteckig | Rechteckig |
|----------------|----------------|----------------|----------------|-----------------|
| Maße | Ca. 40 x 40 cm | Ca. 50 x 50 cm | Ca. 90 x 40 cm | Ca. 120 x 40 cm |
| hbm-Nr. | 885259 237157 | 885262 237146 | 885260 237151 | 885261 237149 |
| Preis | 49.99 | 59.99 | 79.99 | 99.99 |



2| Mr. GARDENER Blumenkasten „Toscana“
Kiefer/Fichte, pinienfarbig lasiert, mit stabiler Folie ausgeschlagen, ca. H 35 cm.

| | Quadratisch | Sechseckig | Rechteckig |
|----------------|-----------------|-----------------|-----------------|
| Maße | Ca. 40 x 40 cm | Ca. 50 x 50 cm | Ca. 90 x 40 cm |
| hbm-Nr. | 885269 45115507 | 885273 45115498 | 885270 45115489 |
| Preis | 59.99 | 69.99 | 89.99 |



4| Mr. GARDENER Blumenkasten „Toscana“
Kiefer/Fichte, 2-fach grau lasiert, mit stabiler Folie ausgeschlagen, ca. H 35 cm.

| | Quadratisch | Sechseckig | Rechteckig |
|----------------|-----------------|-----------------|-----------------|
| Maße | Ca. 40 x 40 cm | Ca. 50 x 50 cm | Ca. 90 x 40 cm |
| hbm-Nr. | 885473 45959486 | 885475 45959496 | 885474 45959483 |
| Preis | 69.99 | 79.99 | 99.99 |



3| Mr. GARDENER Blumenkasten „Stapelbar“
Lärche naturbelassen, ca. H 39 cm, stapelbar. (Ohne Einsatz und Boden.)

| | 1-fach | 2-fach | 3-fach | 4-fach |
|----------------|-----------------|-----------------|-----------------|-----------------|
| Maße | Ca. 38 x 38 cm | Ca. 69 x 38 cm | Ca. 101 x 38 cm | Ca. 134 x 38 cm |
| hbm-Nr. | 885403 45511915 | 885404 45511913 | 885405 45511911 | 885406 45511909 |
| Preis | 69.99 | 79.99 | 99.99 | 119.- |

Pflanzkasten-Einsätze, Kunststoff, anthrazit (pro Blumenkasten werden jeweils ein, zwei, drei oder vier Pflanzkasten-Einsätze benötigt)

| | |
|----------------|---------------------------|
| Maße | Ca. B 32 x T 32 x H 26 cm |
| hbm-Nr. | 885349 45373567 |
| Preis | Je 5.99 |

Miniteich

So wird's gemacht

Die Einsätze sind viermal mit sechs Wasserabläuflöchern versehen. Durch wenige Handgriffe können die Einsätze als Miniteich oder zum Kühlen von Getränken im Sommer verwendet werden. Die wassergefüllten Kästen aufgrund ihres Gewichts nur in auf dem Boden stehenden Blumenkästen einsetzen.

TIPP

Wir empfehlen, die Blumenkästen bei übereinandergestapelten Kästen zusätzlich innen mit ca. 30 x 30 cm großen Terrassenplatten zu beschweren und, falls notwendig, innen mit Metallwinkeln am festen Untergrund zu fixieren.



5| Mr. GARDENER Blumenkasten mit Rankgitter gerade
Kiefer/Fichte, Bausatz, ca. B 120 x T 40 x H 170 cm, Inkl. Folie.

| | |
|-----------------------------|-----------------|
| kdi-Grün | |
| hbm-Nr. | 885166 486076 |
| Preis | 89.99 |
| Pinienfarbig lasiert | |
| hbm-Nr. | 885189 394940 |
| Preis | 99.99 |
| Graufarbig lasiert | |
| hbm-Nr. | 885468 45856768 |
| Preis | 99.99 |

Graufarbig lasiert

Ab 89.99



1| Mr. GARDENER Frühbeetaufsatz
Lärche naturbelassen, Bausatz, mit 3-fach feststellbaren Fenstern.

| | | |
|---------|----------------------------|--|
| Maße | Ca. B 119 x T 80 x H 30 cm | |
| hbm-Nr. | 885525 46078004 | |
| Preis | 99.99 | |



2| Mr. GARDENER Hochbeet
Lärche naturbelassen, Bausatz, inkl. Pflanzfolie für die Seitenwände. (Ohne Boden.)

| | | |
|---------|----------------------------|----------------------------|
| Maße | Ca. B 125 x T 45 x H 80 cm | Ca. B 125 x T 85 x H 80 cm |
| hbm-Nr. | 885386 45413791 | 885276 45226496 |
| Preis | 119.- | 139.- |

3| Mr. GARDENER Hochbeet
Kiefer/Fichte, Bausatz, grau lasiert, aus Rhombusleisten, ca. 20 x 70 mm, inkl. Pflanzfolie für die Seitenwände. (Ohne Boden.) **Auslaufartikel, solange der Vorrat reicht.**

| | | |
|---------|----------------------------|----------------------------|
| Maße | Ca. B 120 x T 80 x H 80 cm | Ca. B 180 x T 80 x H 80 cm |
| hbm-Nr. | 885477 45959499 | 885478 45959467 |
| Preis | 89.99 | 129.- |



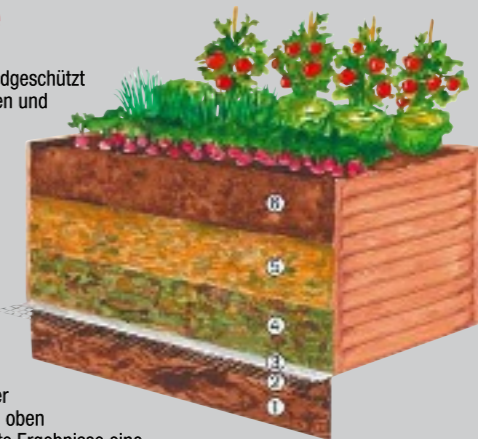
4| Mr. GARDENER Hochbeet
Kiefer/Fichte, im Farbton Teakbraun, Bausatz aus Halbrundriegeln, inkl. Pflanzfolie für die Seitenwände. (Ohne Boden.)

| | | |
|---------|-----------------------------|----------------------------|
| Maße | Ca. B 120 x T 120 x H 80 cm | |
| hbm-Nr. | 885421 46247706 | |
| Preis | 129.- | |
| Maße | Ca. B 180 x T 80 x H 80 cm | Ca. B 240 x T 80 x H 80 cm |
| hbm-Nr. | 885407 45511907 | 885456 45620000 |
| Preis | 139.- | 219.- |



So wird's gemacht – Hochbeete

Der Standort Deines neuen Hochbeets sollte möglichst sonnig, warm und windgeschützt sein. Es sollte möglichst auf unversiegeltem Boden stehen, also auf Erdboden und nicht auf Asphalt oder Beton. So kann Nässe abfließen, und nützliche Bodenbewohner wie Regenwürmer können ins Hochbeet wandern. Schachte den Boden dort ca. 25 cm tief aus. Fülle die Grube mit Erde, Ästen und ggf. Rindenmulch als Drainage-Schicht, und verdichte diese. Anschließend empfehlen wir ein Maugitter aus Maschendraht (Art.-Nr. 45743637), das Schädlinge abhält. Montiere das Hochbeet vor dem nächsten Schritt; wir empfehlen zudem, die Innenwände des Hochbeets für mehr Belastbarkeit mit Noppenfolie (Art.-Nr. 45743638) auszukleiden. Nun setze es auf den Rand der Grube. Die unterste Schicht im eigentlichen Hochbeet sollte aus ca. 25 cm Grünschnitt, Laub oder Rasensoden bestehen. Wir bieten außerdem eine Bio-Grundfüllung für Hochbeete an (Art.-Nr. 45973751). Darauf folgt eine ebenfalls ca. 25 cm starke Schicht aus unreifem Kompost, Stroh oder Laub für die Wärmezeugung durch Kompostvorgänge. Auch hier bieten wir Bio-Kompost speziell für Hochbeete an (Art.-Nr. 45973750). Nach oben schließt Du die Beetfüllung mit ca. 25 cm Humus ab. Wir empfehlen für beste Ergebnisse eine 1 : 1-Mischung aus Mutterboden und gesiebtem Feinkompost oder unsere fertige Bio-Hochbeeterde (Art.-Nr. 45973745). Wässere das Beet vor dem Pflanzen mehrmals über einige Tage hinweg, damit die Schichten sich setzen. Viel Freude mit Deinem Hochbeet!



1. Äste, Erde und/oder Rindenmulch, ca. 25 cm unter dem Hochbeet
2. Mr. GARDENER Wühlmaugitter
3. Wahlweise Gartenvlies
4. Ca. 25 cm Zwischen-schicht aus Rasenschnitt, Laub, Gartenabfällen und/oder ausgestochenen Grassoden
5. Unreifer, grober Kompost, Stroh und/oder Laub, ca. 25 cm
6. Humusschicht, ca. 25 cm, aus gesiebtem Feinkompost und Mutterboden (1 : 1) oder unserer fertigen GARTENKRONNE Bio-Hochbeeterde



1| Mr. GARDENER Pflanzturm dreistöckig
Kiefer/Fichte, hellgrau gebeizt, Bausatz.

Maße Ca. B 58 x T 38,5 x H 118 cm
hbm-Nr. 885527 46252400
Preis 99.99



2| Mr. GARDENER Pflanztisch mit Unterschrank
Kiefer/Fichte, hellgrau gebeizt, Arbeitsplatte mit verzinktem Blech, mit Unterschrank, ca. 42 x 60 cm, Bausatz.

Maße Ca. B 112 x T 47 x H 94 cm
hbm-Nr. 885529 46252391
Preis 179.-

4| Mr. GARDENER Hochbeet
Kiefer/Fichte, hellgrau gebeizt, inkl. Pflanzfolie, Bausatz. Passend zu Frühbeet-Aufsatz 885534.

Maße Ca. B 86 x T 47 x H 76 cm
hbm-Nr. 885533 46252398
Preis 89.99

5| Mr. GARDENER Frühbeet-Aufsatz
Kiefer/Fichte, hellgrau gebeizt, Bausatz. Passend zu Hochbeet 885533.

Maße Ca. B 85 x T 46 x H 27 cm
hbm-Nr. 885534 46252396
Preis 44.99



Abb. zeigt Hochbeet mit Frühbeet-Aufsatz

Ab 44.99



3| Mr. GARDENER Gewächshaus-schrank

Kiefer/Fichte, hellgrau gebeizt, Öffnungen vorn und oben, Bausatz.

Maße Ca. B 58 x T 43 x H 76 cm
hbm-Nr. 885530 46252393
Preis 89.99



6| Mr. GARDENER Gartenschrank
Kiefer/Fichte, hellgrau gebeizt, verzinktes Dach, Bausatz.

Maße Ca. B 46 x T 46 x H 160 cm
hbm-Nr. 885535 46252401
Preis 179.-



7| Mr. GARDENER Gartenschrank
Kiefer/Fichte, hellgrau gebeizt, verzinktes Dach, Bausatz.

Maße Ca. B 77 x T 57 x H 117 cm
hbm-Nr. 885536 46252399
Preis 199.-



Ab 54,99

1| Hochbeet Metall

Aus stabilem Stahlblech, pulverbeschichtet, verstärkte Ecken, 10 Jahre Garantie gegen Durchrostung (bei ordnungsgemäßer Montage).

Größe 1 für ca. 30 | Pflanzerde

| | | | |
|---------|-----------------------------|-----------|----------------|
| Maße | Ca. B 60 x T 30 cm, H 80 cm | | |
| Farbe | Lila glänzend | Grün matt | Anthrazit matt |
| hbm-Nr. | 45749555 | 45749556 | 45749557 |
| Preis | 54,99 | | |

Größe 2 für ca. 55 | Pflanzerde

| | | | |
|---------|------------------------------|-----------|----------------|
| Maße | Ca. B 100 x T 30 cm, H 80 cm | | |
| Farbe | Lila glänzend | Grün matt | Anthrazit matt |
| hbm-Nr. | 45749558 | 45749559 | 45749560 |
| Preis | 74,99 | | |

Zubehör

Hochbeet-Noppenfolie, ideal für Hochbeete. Um Staunässe zu vermeiden, einfach auf das gewünschte Format zuschneidbar.

| | |
|---------|------------------|
| Maße | Ca. 0,9 x 6,5 m |
| hbm-Nr. | 45743638 |
| Preis | 24,99 lfdm. 3.84 |

Größe 3 für ca. 75 | Pflanzerde

| | | |
|---------|------------------------------|----------------|
| Maße | Ca. B 100 x T 40 cm, H 80 cm | |
| Farbe | Grün matt | Anthrazit matt |
| hbm-Nr. | 45749561 | 45749562 |
| Preis | 84,99 | |



Ab 139,-

4| Hochbeet „Welle“

Aus stabilem Stahlblech, gewellt, witterungsbeständig, mit Kantenschutz, 10 Jahre Garantie gegen Durchrostung (bei ordnungsgemäßer Montage).

| | | | |
|-------------|------------------------------|------------------------------|------------------------------|
| Maße | Ca. B 150 x T 60 cm, H 60 cm | Ca. B 160 x T 80 cm, H 82 cm | Ca. B 240 x T 80 cm, H 82 cm |
| Farbe, Form | Anthrazit, rechteckig | Zink, oval | Anthrazit, oval |
| hbm-Nr. | 45877598 | 45757084 | 45757086 |
| Preis | 139,- | 199,- | 299,- |



Ab 69,99

2 + 3| Pflanzwagen/-tisch

Aus stabilem Stahlblech, pulverbeschichtet, mit Fußkappen. Ideale Höhe für körperchonendes Arbeiten, leichte Mobilität durch 2 Rollen und Fahrgriff, inkl. zusätzlichem Ablageboden. 10 Jahre Garantie gegen Durchrostung (bei ordnungsgemäßer Montage).

2l Pflanzwagen

| | |
|---------|------------------------|
| Maße | Ca. 95 x 55 x 74–81 cm |
| hbm-Nr. | 45757080 |
| Preis | 94,99 |

3l Pflanztisch (ohne Rollen)

| | |
|---------|-------------------------|
| Maße | Ca. 60 x 60 x 83–100 cm |
| hbm-Nr. | 45757082 |
| Preis | 69,99 |



89,99

5| Hochbeet auf Rollen

Aus verzinktem Stahl, witterungsbeständig und zusätzlicher Stauraum für Werkzeug und Zubehör. Arbeiten in einer angenehmen Arbeitshöhe von ca. 80 cm. 10 Jahre Garantie gegen Durchrostung (bei ordnungsgemäßer Montage).

| | |
|---------|----------------------------|
| Maße | Ca. B 100 x T 30 x H 80 cm |
| hbm-Nr. | 46265121 |
| Preis | 89,99 |



Ab 1099,-



Ab 459,-



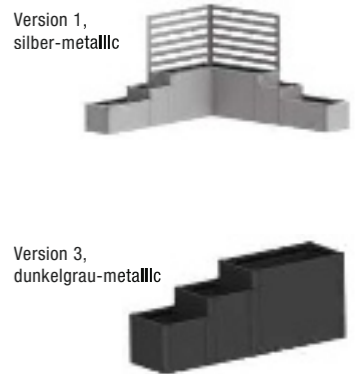
Ab 459,-

6| Pflanzkasten-System „DaVinci“
Grenzenlose Individualität

- Vorzüge:**
- individuelle Lösungen
 - extrem langlebig
 - erhältlich in verschiedenen Längen, Höhen und Kombinationen

- Funktionalität:**
- Sichtschutz und Rankgitter können nach Belieben platziert werden
 - ideal als Terrassenabgrenzung

- Grundausrüstung:**
- Zwischenboden



| Variante | Version 1 | Version 2 | Version 3 |
|-----------------|-----------------------------|----------------------------|-----------------------------|
| Außenmaße | ca. B 102 x T 102 x H 77 cm | ca. B 201 x T 53 x H 77 cm | ca. B 201 x T 102 x H 77 cm |
| Silber-met. | 46119231 | 46119223 | 46119212 |
| Quarzgrau-met. | 46119197 | 46119195 | 46119192 |
| Dunkelgrau-met. | 46119190 | 46120043 | 46120042 |
| Preis | 2729,- | 2299,- | 1099,- |

7| Hochbeet

Schönste Aussicht auf beste Ernte

- Vorzüge:**
- extrem langlebig, schnell montiert, integrierter Nagerschutz aus Glasfasergewebe, einfache Entleerung durch leicht zu öffnende Seitenteile, Vorbereitung für Bewässerungsschlauch.
- Erhältlich in 9 Größen und 3 Farben.

| Variante | 1 x 1 | 2 x 0,5 | 2 x 1 |
|-----------------|-----------------------------|----------------------------|-----------------------------|
| Außenmaße | ca. B 102 x T 102 x H 77 cm | ca. B 201 x T 53 x H 77 cm | ca. B 201 x T 102 x H 77 cm |
| Silber-met. | 46120345 | 46120426 | 46120351 |
| Quarzgrau-met. | 45650405 | 45756416 | 45650406 |
| Dunkelgrau-met. | 45650400 | 45756411 | 45650401 |
| Preis | 459,- | 549,- | 579,- |



8| Pflanzbeet „Belvedere“

Der Blickfang für jede Terrasse
Mit nur 0,5 Meter Breite eröffnet das Pflanzbeet „Belvedere“ Raum für besondere Ideen: Als lebendiger Raumtrenner strukturiert es Terrasse und Garten und passt ebenso perfekt auf Balkone. Damit hast Du völlig neue Gestaltungsmöglichkeiten. Erhältlich in 7 Größen und 3 Farben.

| Variante | 100 Maxi | L150 Maxi |
|-----------------|----------------------------|-----------------------------|
| Außenmaße | ca. B 102 x T 53 x H 77 cm | ca. B 152 x T 152 x H 77 cm |
| Silber-met. | 46120397 | 46119367 |
| Quarzgrau-met. | 46119374 | 46119413 |
| Dunkelgrau-met. | 46118828 | 46119243 |
| Preis | 459,- | 799,- |



1|



NEU

49,99

2|



NEU

109,-

1| Foliengewächshaus, mit Regalen

Begehbares Gewächshaus mit Regalen, großzügige Öffnungstür, idealer Schutz vor Schädlingen, Kälte, Wind und Regen. Ca. B 140 x T 72 x H 195 cm.

2| Foliengewächshaus, weiß

Stabile Konstruktion. Gitterfolie, pulverbeschichtete Stahlrohre ca. Ø 25 mm, Eingang durch zwei Reißverschlüsse, Fenster für gute Belüftung, transparent/weiß. Ca. B 180 x T 180 x H 197 cm. Inkl. Abspannleinen und Bodenankern.

Maße Ca. 140 x 72 x 195 cm
hbm-Nr. 46247530
Preis 49.99

Maße Ca. 180 x 180 x 197 cm, 170 g/m² Gitterfolie
hbm-Nr. 46247532
Preis 109,-

4|



NEU

139,-

4| Foliengewächshaus grün

Stabiles Tunnelgewächshaus in Grün, Gitterfolie 170 g/m², pulverbeschichtete Stahlrohre ca. Ø 28 mm. Großzügige Eingangstür mit zwei Reißverschlüssen und ein Fenster sorgen für ausreichend Belüftung. Ca. B 200 x T 300 x H 190 cm. Inkl. Abspannleinen und Bodenankern.

Maße Ca. 200 x 300 x 190 cm, 170 g/m² Gitterfolie
hbm-Nr. 46247531
Preis 139,-

3|



3| Foliengewächshaus

2,5–3,5 cm beschichtetes Stahlgestell, 160 g/m² Polyethylen-Plane mit Zurrgurten und Bodenankern, Tür im Eingangsbereich, Wasserdicht. Erhältlich in 5 Größen, Grundfläche von ca. 3,24 bis 18 m².

Ab 159,-

| | | | | | |
|-------------|------------------------------------|------------------------------------|------------------------------------|---------------------------------------|---------------------------------------|
| Maße | Ca. 180 x 180 x 200 cm, Satteldach | Ca. 240 x 180 x 200 cm, Satteldach | Ca. 240 x 240 x 200 cm, Satteldach | Ca. 300 x 300 cm x 200 cm, Satteldach | Ca. 300 x 610 cm x 240 cm, Satteldach |
| Grundfläche | Ca. 3,24 m ² | Ca. 4,32 m ² | Ca. 5,76 m ² | Ca. 9 m ² | Ca. 18 m ² |
| hbm-Nr. | 45259980 | 45996544 | 45251537 | 45259981 | 45757262 |
| Preis | 159,- | 179,- | 279,- | 329,- | 499,- |

5|



NEU

Rostfreier Aluminiumrahmen

Max. 25 kg Traglast

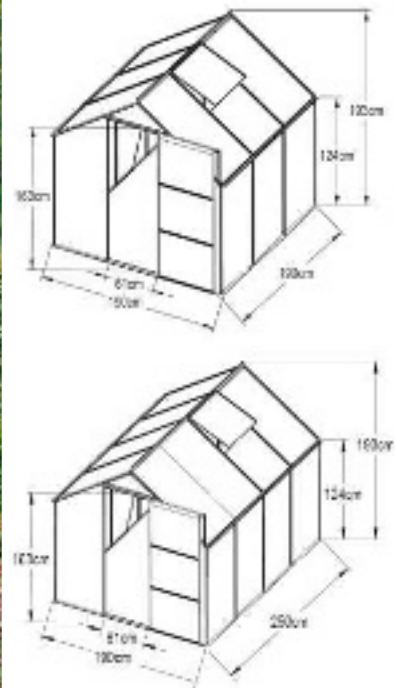
- HKP Verglasung
- 4 mm Materialstärke
- 3,8 m² Grundfläche
- X Fundamentrahmen

Gewächshaus „Grow“, Gr. 190 x 190 x 193 cm

Ab 279,-

5| Gewächshaus „Grow“

Rostfreier Aluminiumrahmen. 4-mm-Polycarbonatplatten mit UV-Schutzschicht, mit praktischem Klappfenster und komfortabler Schiebetür. Leichtes Öffnungsmaß ca. B 61 x H 163 cm.



| | | |
|-------------|------------------------|-------------------------|
| Maße | Ca. 190 x 190 x 193 cm | Ca. 190 x 250 x 193 cm |
| Grundfläche | Ca. 3,6 m ² | Ca. 4,75 m ² |
| hbm-Nr. | 46104450 | 46106459 |
| Preis | 279,- | 399,- |

1| **Isolierung dank Hohlkammerplatten**
Mit Einzelschiebetür
Mit Dachfenster

HKP
Verglasung
4 mm
Materialstärke
3,8 m²
Grundfläche
X
Fundament-
rahmen

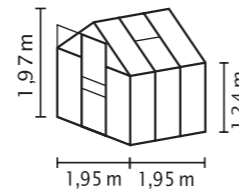
Gewächshaus „Mr. GARDENER 3800/4 ET“

299,-

1| **Gewächshaus „Mr. GARDENER 3800/4 ET“**

Mit dem Gewächshaus von Mr. GARDENER kannst Du Deine Kräuter und Pflanzen sicher heranzüchten. Gefertigt ist das Gestell aus eloxiertem Aluminium und somit optimal für den Außenbereich geeignet. Das Gewächshaus ist mit stabilen Hohlkammerplatten eingedeckt und ein Dachfenster ermöglicht eine optimale Belüftung. In unserem Sortiment erhältst Du das Mr. GARDENER Gewächshaus in vier verschiedenen Varianten.
45857073 **299.-**

Zubehör:
Fundamentrahmen Aluminium für „Mr. GARDENER 3800/4 ET“
45857076 **99.99**
Windsicherung für „Mr. GARDENER 3800/4 ET“
45973405 **109.-**



| Gewächshaus | Maße B x T x H in cm (ca.) | Grundfläche in m² (ca.) | Maße Tür B x H in cm (ca.) | Traufhöhe in cm (ca.) | Stärke Verglasung in mm (ca.) | Verglasung | Farbe (Profil) | hbm-Nr. |
|--------------------------|----------------------------|-------------------------|----------------------------|-----------------------|-------------------------------|------------|----------------|----------|
| „Mr. GARDENER 3800/4 ET“ | 195 x 195 x 197 | 3,8 | 61 x 161 | 124 | 4 | HKP | Aluminium | 45857073 |

2| **Schutz vor direkter Sonneneinstrahlung**
Mit Einzelschiebetür
Mit Dachfenster

HKP
Verglasung
4 mm
Materialstärke
5,01 m²
Grundfläche
X
Fundament-
rahmen

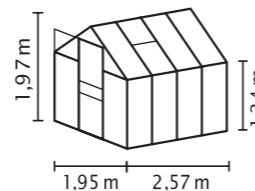
Gewächshaus „Mr. GARDENER 5000/4 ET“

499,-

2| **Gewächshaus „Mr. GARDENER 5000/4 ET“**

Das Gewächshaus von Mr. GARDENER ist dank seines eloxierten Aluminiumgestells sehr gut für den Außenbereich geeignet. Das Dachfenster sorgt für optimale Belüftung. Die stabilen Hohlkammerplatten schützen Deine Pflanzen vor direkter Sonneneinstrahlung und sorgen im Winter für zusätzliche Isolierung. In unserem Sortiment erhältst Du das Mr. GARDENER Gewächshaus in vier verschiedenen Varianten.
45857074 **499.-**

Zubehör:
Fundamentrahmen Aluminium für „Mr. GARDENER 5000/4 ET“
45857077 **109.-**
Windsicherung für „Mr. GARDENER 5000/4 ET“
45973406 **129.-**



| Gewächshaus | Maße B x T x H in cm (ca.) | Grundfläche in m² (ca.) | Maße Tür B x H in cm (ca.) | Traufhöhe in cm (ca.) | Stärke Verglasung in mm (ca.) | Verglasung | Farbe (Profil) | hbm-Nr. |
|--------------------------|----------------------------|-------------------------|----------------------------|-----------------------|-------------------------------|------------|----------------|----------|
| „Mr. GARDENER 5000/4 ET“ | 195 x 257 x 197 | 5,01 | 61 x 161 | 124 | 4 | HKP | Aluminium | 45857074 |

3| **Komfortabler Zugang dank breiter Doppelschiebetür**
Ca. 6 mm starke Hohlkammerplatten
Mit zwei Dachfenstern

HKP
Verglasung
6 mm
Materialstärke
6,63 m²
Grundfläche
X
Fundament-
rahmen

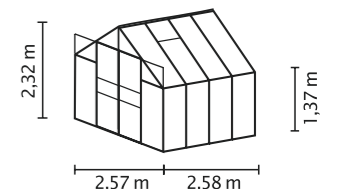
Gewächshaus „Mr. GARDENER 6700/6 DT“

899,-

3| **Gewächshaus „Mr. GARDENER 6700/6 DT“**

Ausgestattet mit zwei Dachfenstern und einer großzügigen Doppelschiebetür, ist im Gewächshaus von Mr. GARDENER eine sehr gute Belüftung gewährleistet. Dank der stabilen Hohlkammerplatten werden Deine Pflanzen im Winter zusätzlich isoliert und im Sommer vor direkter Sonneneinstrahlung geschützt. Das Gewächshaus ist aufgrund seines eloxierten Aluminiumgestells optimal für den Außenbereich geeignet. In unserem Sortiment erhältst Du das Mr. GARDENER Gewächshaus in vier verschiedenen Varianten.
45857075 **899.-**

Zubehör:
Fundamentrahmen Aluminium für „Mr. GARDENER 6700/6 DT“
45857078 **169.-**
Windsicherung für „Mr. GARDENER 6700/6 DT“
45973417 **169.-**



| Gewächshaus | Maße B x T x H in cm (ca.) | Grundfläche in m² (ca.) | Maße Tür B x H in cm (ca.) | Traufhöhe in cm (ca.) | Stärke Verglasung in mm (ca.) | Verglasung | Farbe (Profil) | hbm-Nr. |
|--------------------------|----------------------------|-------------------------|----------------------------|-----------------------|-------------------------------|------------|----------------|----------|
| „Mr. GARDENER 6700/6 DT“ | 257 x 258 x 232 | 6,63 | 122 x 175 | 137 | 6 | HKP | Aluminium | 45857075 |

4| **Komfortabler Zugang dank breiter Doppelschiebetür**
Mit zwei Dachfenstern
Inkl. Regenrinne

HKP
Verglasung
6 mm
Materialstärke
8,25 m²
Grundfläche
X
Fundament-
rahmen

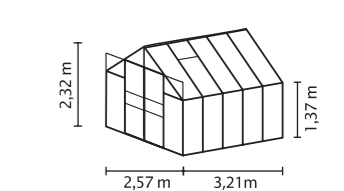
Gewächshaus „Mr. GARDENER 8300/6 DT“

999,-

4| **Gewächshaus „Mr. GARDENER 8300/6 DT“**

Das Gewächshaus Modell „8300/6 DT“ von Mr. GARDENER bietet mit seinem großzügigen Schnitt viel Platz zum Anzüchten von Pflanzen und Setzlingen. Der Rahmen ist aus robustem, wetterbeständigem Aluminium gefertigt, verglast ist das Gewächshaus mit Hohlkammerplatten. Zwei Dachfenster sichern die Luftzufuhr, Regen fließt vom Spitzdach direkt in die mitgelieferte Regenrinne. Die kugelgelagerte Doppelschiebetür kann abgeschlossen werden.
45973421 **999.-**

Zubehör:
Fundamentrahmen Aluminium für „Mr. GARDENER 8300/6 DT“
45973423 **179.-**
Windsicherung für „Mr. GARDENER 8300/6 DT“
45973422 **199.-**



| Gewächshaus | Maße B x T x H in cm (ca.) | Grundfläche in m² (ca.) | Maße Tür B x H in cm (ca.) | Firsthöhe in cm (ca.) | Traufhöhe in cm (ca.) | Stärke Verglasung in mm (ca.) | Verglasung | Farbe (Profil) | hbm-Nr. |
|--------------------------|----------------------------|-------------------------|----------------------------|-----------------------|-----------------------|-------------------------------|------------|----------------|----------|
| „Mr. GARDENER 8300/6 DT“ | 257 x 321 x 232 | 8,25 | 122 x 175 | 232 | 137 | 6 | HKP | Aluminium | 45973421 |

1 | Zum sicheren Anzichten von Pflanzen im Außenbereich

ESG
Verglasung

3 mm
Materialstärke

5,01 m²
Grundfläche

X
Fundamentrahmen


Gewächshaus „Venus 5000“, Aluminium

Ab 379,-

1 | Gewächshaus „Venus“

In dem Gewächshaus „Venus“ von der Marke VITAVIA kannst Du Deine Pflanzen das ganze Jahr über kultivieren. Es ist gefertigt aus oberflächenveredeltem Aluminium mit wahlweise Einscheibensicherheitsglas oder Hohlkammerplatten aus Polycarbonat und schützt optimal vor Witterungseinflüssen. Ausgestattet ist das Gewächshaus mit einer Schiebetür, die eine Vorrichtung für ein Vorhängeschloss besitzt. Ein bzw. zwei Dachfenster sorgen für eine optimale Belüftung. In unserem Sortiment findest Du das Gewächshaus „Venus“ in verschiedenen Größen und Farben.

Zubehör:
Fundamentrahmen, Aluminium für „Venus 2500“ 45545056 **139,-**
Fundamentrahmen, Aluminium für „Venus 3800“ 692568 **149,-**
Fundamentrahmen, Aluminium für „Venus 5000“ 45115535 **159,-**
Fundamentrahmen, Aluminium für „Venus 6200“ 240846 **189,-**



| Gewächshaus | Maße B x T x H in cm (ca.) | Grundfläche in m ² (ca.) | Maße Tür B x H in cm (ca.) | Traufhöhe in cm (ca.) | Stärke Verglasung in mm (ca.) | Verglasung | hbm-Nr. Aluminium | Preis |
|--------------|----------------------------|-------------------------------------|----------------------------|-----------------------|-------------------------------|------------|-------------------|--------------|
| „Venus 2500“ | 195 x 131 x 197 | 2,55 | 61 x 161 | 124 | 4 | HKP | 45038929 | 379,- |
| | | | | | 6 | HKP | 45686103 | 499,- |
| | | | | | 3 | ESG | 45446641 | 579,- |
| „Venus 3800“ | 195 x 195 x 197 | 3,8 | 61 x 161 | 124 | 4 | HKP | 496094 | 429,- |
| | | | | | 6 | HKP | 45686097 | 579,- |
| | | | | | 3 | ESG | 45444359 | 659,- |
| „Venus 5000“ | 195 x 257 x 197 | 5,01 | 61 x 161 | 124 | 4 | HKP | 45115536 | 599,- |
| | | | | | 6 | HKP | 45686098 | 799,- |
| | | | | | 3 | ESG | 45252964 | 839,- |
| „Venus 6200“ | 195 x 321 x 197 | 6,26 | 61 x 161 | 124 | 4 | HKP | 238009 | 779,- |
| | | | | | 6 | HKP | 45069555 | 899,- |
| | | | | | 3 | ESG | 45844832 | 999,- |

2 | Mit Belüftungsfenster und Regenrinne

Aus eloxiertem Aluminium

HKP
Verglasung

4 mm
Materialstärke

4,52 m²
Grundfläche

X
Fundamentrahmen

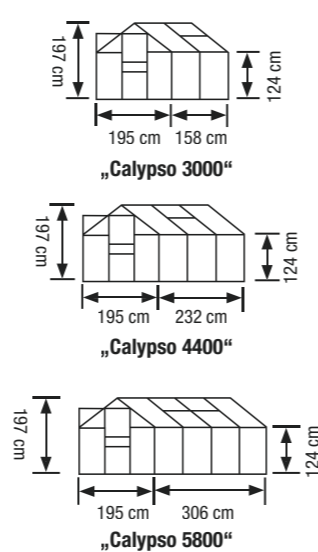
Gewächshaus „Calypso 4400“, Aluminium

Ab 399,-

2 | Gewächshaus „Calypso“

Das wetter- und winterfeste Gewächshaus „Calypso“ von VITAVIA ist bestens für die ganzjährige Anzucht und Kultivierung von Setzlingen und Pflanzen geeignet. Es besteht aus eloxiertem Aluminium und robustem Polycarbonat. Regenwasser läuft vom Spitzdach in die Regenrinne, ein oder zwei Dachfenster sorgen für die Belüftung. Die Schiebetür ist abschließbar. Weitere Farben findest Du online.

Zubehör:
Fundamentrahmen für „Calypso 3000“ Aluminium 803895 **129,-**
Fundamentrahmen für „Calypso 4400“ Aluminium 803932 **149,-**
Fundamentrahmen für „Calypso 5800“ Aluminium 810249 **179,-**



| Gewächshaus | Maße B x T x H in cm (ca.) | Grundfläche in m ² (ca.) | Maße Tür B x H in cm (ca.) | Firsthöhe in cm (ca.) | Traufhöhe in cm (ca.) | Stärke Verglasung in mm (ca.) | Verglasung | hbm-Nr. Aluminium | Preis |
|----------------|----------------------------|-------------------------------------|----------------------------|-----------------------|-----------------------|-------------------------------|------------|-------------------|--------------|
| „Calypso 3000“ | 195 x 158 x 197 | 3,08 | 61 x 161 | 197 | 124 | 4 | HKP | 45130898 | 399,- |
| | | | | | | 6 | HKP | 803891 | 559,- |
| „Calypso 4400“ | 195 x 232 x 197 | 4,52 | 61 x 161 | 197 | 124 | 4 | HKP | 45031456 | 499,- |
| | | | | | | 6 | HKP | 803901 | 699,- |
| „Calypso 5800“ | 195 x 306 x 197 | 5,97 | 61 x 161 | 197 | 124 | 4 | HKP | 277122 | 719,- |
| | | | | | | 6 | HKP | 810316 | 849,- |

3 | Schützt zuverlässig vor Witterungseinflüssen

HKP
Verglasung

6 mm
Materialstärke

6,3 m²
Grundfläche

X
Fundamentrahmen

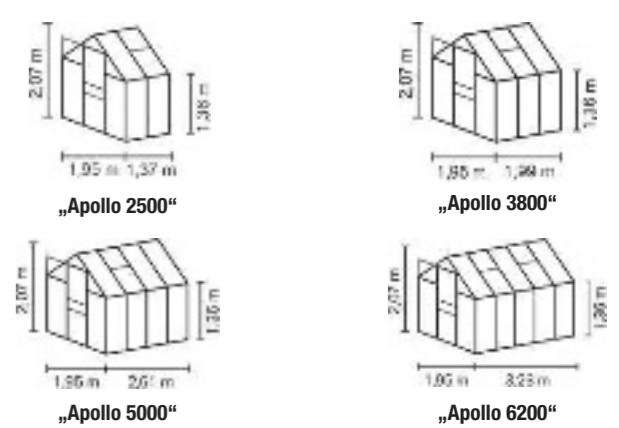
Gewächshaus „Apollo 6200“, Aluminium

Ab 499,-

3 | Gewächshaus „Apollo“

In dem Gewächshaus „Apollo“ von der Marke VITAVIA können Deine Pflanzen optimal wachsen. Es ist gefertigt aus Aluminium mit einer Verglasung aus Polycarbonat-Hohlkammerplatten. Das Gewächshaus ist, je nach Variante, mit einem oder mehreren Fenstern aus-

gestattet, welche für eine optimale Be- und Entlüftung sorgen. Das Spitzdach verfügt über eine Rinne, die das Regenwasser zuverlässig ableitet. Du erhältst das Gewächshaus „Apollo“ bei uns in unterschiedlichen Größen und Farben.



| Gewächshaus | Maße B x T x H in cm (ca.) | Grundfläche in m ² (ca.) | Maße Tür B x H in cm (ca.) | Traufhöhe in cm (ca.) | Stärke Verglasung in mm (ca.) | Verglasung | hbm-Nr. Aluminium | Preis |
|---------------|----------------------------|-------------------------------------|----------------------------|-----------------------|-------------------------------|------------|-------------------|---------------|
| „Apollo 2500“ | 195 x 137 x 207 | 2,67 | 61 x 174 | 136 | 4 | HKP | 45659081 | 499,- |
| | | | | | 6 | HKP | 45659082 | 649,- |
| „Apollo 3800“ | 195 x 199 x 207 | 3,88 | 61 x 174 | 136 | 4 | HKP | 45446875 | 579,- |
| | | | | | 6 | HKP | 45446852 | 699,- |
| „Apollo 5000“ | 195 x 261 x 207 | 5,09 | 61 x 174 | 136 | 4 | HKP | 45354581 | 749,- |
| | | | | | 6 | HKP | 45354582 | 949,- |
| „Apollo 6200“ | 195 x 323 x 207 | 6,3 | 61 x 174 | 136 | 4 | HKP | 45354583 | 899,- |
| | | | | | 6 | HKP | 45371724 | 1149,- |

4 | Als Schiebe- oder Schwingtür montierbar

Inklusive Stahlfundamentrahmen

HKP
Verglasung

4 mm
Materialstärke

6,02 m²
Grundfläche

X
Fundamentrahmen

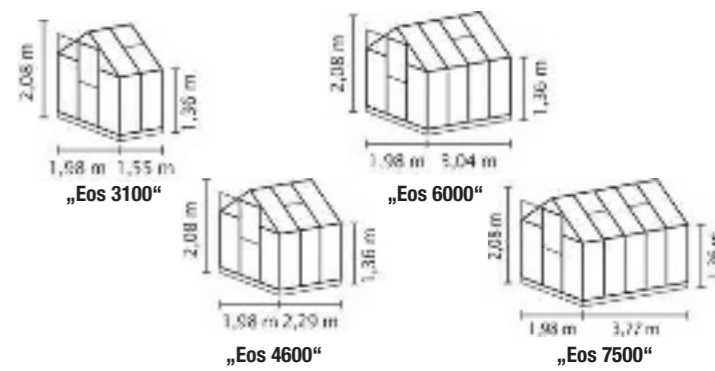
Gewächshaus „Eos 6000“, Smaragd

Ab 739,-

4 | Gewächshaus „Eos“

Das Gewächshaus „Eos“ ist aus eloxierten oder pulverbeschichteten Aluminiumprofilen gefertigt, die dauerhaft vor Korrosion schützen. Der stabile Stahlfundamentrahmen ist bereits im Lieferumfang enthalten. Eine bzw. zwei

Belüftungsluken im Satteldach sorgen für hervorragende Wachstumsbedingungen. So bietet das Gewächshaus den optimalen Raum für die Anzucht von Setzlingen und Pflanzen.



| Gewächshaus | Maße B x T x H in cm (ca.) | Grundfläche in m ² (ca.) | Maße Tür B x H in cm (ca.) | Traufhöhe in cm (ca.) | Stärke Verglasung in mm (ca.) | Verglasung | hbm-Nr. Aluminium | Preis | hbm-Nr. Smaragd | Preis |
|-------------|----------------------------|-------------------------------------|----------------------------|-----------------------|-------------------------------|------------|-------------------|---------------|-----------------|---------------|
| „Eos 3100“ | 198 x 155 x 208 | 3,07 | 60 x 164 | 136 | 4 | HKP | 45777708 | 699,- | 45777667 | 739,- |
| | | | | | 6 | HKP | 45777709 | 799,- | 45777668 | 899,- |
| „Eos 4600“ | 198 x 229 x 208 | 4,53 | 60 x 164 | 136 | 4 | HKP | 45777710 | 799,- | 45777669 | 949,- |
| | | | | | 6 | HKP | 45777664 | 929,- | 45777670 | 1089,- |
| „Eos 6000“ | 198 x 304 x 208 | 6,02 | 60 x 164 | 136 | 4 | HKP | 45777665 | 949,- | 45777671 | 1199,- |
| | | | | | 6 | HKP | 45777666 | 1099,- | 45777672 | 1299,- |
| „Eos 7500“ | 198 x 377 x 208 | 7,46 | 60 x 164 | 136 | 4 | HKP | 45844833 | 1099,- | 45844904 | 1249,- |
| | | | | | 6 | HKP | 45844834 | 1299,- | 45844905 | 1499,- |

1 | Hoher Lichteinfall dank **Einscheibensicherheitsglas**

Mit **Schiebetür**

ESG Verglasung
3 mm Materialstärke
8,3 m² Grundfläche

Gewächshaus „Merkur 8300“, Smaragd

Ab 799,-

1 | **Gewächshaus „Merkur“**

Für das Anzichten von Obst, Gemüse oder Blumen im eigenen Garten verwende idealerweise das Gewächshaus „Merkur“. Das Profil besteht aus Aluminium, wodurch das Gewächshaus äußerst robust und langlebig ist. Du findest in unserem Sortiment viele weitere Varianten des Gewächshauses „Merkur“.

„Merkur 6700“
„Merkur 8300“
„Merkur 9900“

| Gewächshaus | Maße B x T x H in cm (ca.) | Grundfläche in m ² (ca.) | Maße Tür B x H in cm (ca.) | Traufhöhe in cm (ca.) | Stärke Verglasung in mm (ca.) | Verglasung | hbm-Nr. Aluminium | Preis | hbm-Nr. Smaragd | Preis |
|---------------|----------------------------|-------------------------------------|----------------------------|-----------------------|-------------------------------|------------|-------------------|---------------|-----------------|---------------|
| „Merkur 6700“ | 257 x 258 x 232 | 6,7 | 60 x 175 | 137 | 4 | HKP | 45657538 | 799.- | 45657540 | 899.- |
| | | | | | 6 | HKP | 810318 | 999.- | 45555191 | 1329.- |
| | | | | | 3 | ESG | 803936 | 1199.- | 45659031 | 1439.- |
| „Merkur 8300“ | 257 x 321 x 232 | 8,3 | 60 x 175 | 137 | 4 | HKP | 45657542 | 999.- | 45657544 | 1099.- |
| | | | | | 6 | HKP | 810250 | 1119.- | 45657546 | 1449.- |
| | | | | | 3 | ESG | 810251 | 1299.- | 45659034 | 1689.- |
| „Merkur 9900“ | 257 x 383 x 232 | 9,9 | 60 x 175 | 137 | 4 | HKP | 45656711 | 1199.- | 45656713 | 1399.- |
| | | | | | 6 | HKP | 803808 | 1429.- | 45656715 | 1599.- |
| | | | | | 3 | ESG | 804806 | 1599.- | 45659078 | 1799.- |

2 | **Komfortabler Zugang dank breiter Doppelschiebetür**

ESG Verglasung
3 mm Materialstärke
6,7 m² Grundfläche

Gewächshaus „Uranus 6700“, Aluminium

Ab 999,-

2 | **Gewächshaus „Uranus“**

Das Gewächshaus „Uranus“ der Marke VITAVIA eignet sich für eine sichere Anzucht von Pflanzen im Außenbereich. Es verfügt über eine umfangreiche Standardausstattung mit Dachfenstern für die Be- und Entlüftung, Regenrinnen und einer breiten Doppelschiebetür. Das Grundgerüst des Gewächshauses ist aus Aluminium gefertigt.

„Uranus 6700“
„Uranus 8300“
„Uranus 9900“
„Uranus 11500“

| Gewächshaus | Maße B x T x H in cm (ca.) | Grundfläche in m ² (ca.) | Maße Tür B x H in cm (ca.) | Traufhöhe in cm (ca.) | Stärke Verglasung in mm (ca.) | Verglasung | hbm-Nr. Aluminium | Preis | hbm-Nr. Smaragd | Preis | hbm-Nr. Schwarz | Preis |
|----------------|----------------------------|-------------------------------------|----------------------------|-----------------------|-------------------------------|------------|-------------------|---------------|-----------------|---------------|-----------------|---------------|
| „Uranus 6700“ | 257 x 258 x 248 | 6,7 | 122 x 191 | 154 | 4 | HKP | 278691 | 999.- | 716954 | 1189.- | 45844898 | 1189.- |
| | | | | | 6 | HKP | 278692 | 1229.- | 716955 | 1349.- | 45444351 | 1449.- |
| | | | | | 3 | ESG | 45658435 | 1379.- | 45844846 | 1569.- | 45844897 | 1569.- |
| „Uranus 8300“ | 257 x 321 x 248 | 8,3 | 122 x 191 | 154 | 4 | HKP | 275932 | 1099.- | 716956 | 1329.- | 45844831 | 1329.- |
| | | | | | 6 | HKP | 275383 | 1379.- | 716957 | 1639.- | 45444353 | 1639.- |
| | | | | | 3 | ESG | 45657440 | 1549.- | 45844847 | 1799.- | 45844885 | 1699.- |
| „Uranus 9900“ | 257 x 383 x 248 | 9,9 | 122 x 191 | 154 | 4 | HKP | 275930 | 1199.- | 716979 | 1469.- | 45844886 | 1469.- |
| | | | | | 6 | HKP | 275934 | 1499.- | 45844881 | 1799.- | 45444355 | 1799.- |
| | | | | | 3 | ESG | 45657476 | 1699.- | 45844880 | 1999.- | 45844887 | 1999.- |
| „Uranus 11500“ | 257 x 445 x 248 | 11,5 | 122 x 191 | 154 | 4 | HKP | 278689 | 1419.- | 716980 | 1659.- | 45844888 | 1659.- |
| | | | | | 6 | HKP | 278690 | 1679.- | 716981 | 2039.- | 45444349 | 1999.- |
| | | | | | 3 | ESG | 45657402 | 1949.- | 45844882 | 2199.- | 45844889 | 2099.- |

3 | **Tulpendachform für optimalen Lichteinfall**

Mit **Doppelschiebetür**

ESG Verglasung
3 mm Materialstärke
5,0 m² Grundfläche

Gewächshaus „Dione 5000“, Smaragd

Ab 1299,-

3 | **Gewächshaus „Dione“**

Das Gewächshaus „Dione“ dient zur gesicherten Anzucht von Pflanzen im Außenbereich. Dank der Tulpenform gelangt besonders viel Licht in das Gewächshaus. Durch die breite Doppelschiebetür ist der Zugang besonders komfortabel. Besonders stabil dank Aluminiumprofilen.

„Dione 5000“
„Dione 6700“
„Dione 8300“
„Dione 9900“

| Gewächshaus | Maße B x T x H in cm (ca.) | Grundfläche in m ² (ca.) | Maße Tür B x H in cm (ca.) | Traufhöhe in cm (ca.) | Stärke Verglasung in mm (ca.) | Verglasung | hbm-Nr. Aluminium | Preis | hbm-Nr. Smaragd | Preis | hbm-Nr. Schwarz | Preis |
|--------------|----------------------------|-------------------------------------|----------------------------|-----------------------|-------------------------------|------------|-------------------|---------------|-----------------|---------------|-----------------|---------------|
| „Dione 5000“ | 264 x 195 x 268 | 5,0 | 122 x 200 | 124 | 3 | ESG | 45844933 | 1299.- | 45844934 | 1549.- | — | — |
| „Dione 6700“ | 264 x 258 x 261 | 6,7 | 122 x 200 | 124 | 3 | ESG | 45844935 | 1599.- | 45844936 | 1799.- | 45844937 | 1799.- |
| „Dione 8300“ | 264 x 321 x 261 | 8,3 | 122 x 200 | 124 | 3 | ESG | 45844938 | 1749.- | 45844835 | 1999.- | 45844836 | 1999.- |
| „Dione 9900“ | 264 x 383 x 261 | 9,9 | 122 x 200 | 124 | 3 | ESG | 45844837 | 1999.- | 45844838 | 2349.- | 45844839 | 2349.- |

4 | **Inkl. Regenrinne und zwei Regenfallrohren**

Große Doppelschiebetür

HKP Verglasung
6 mm Materialstärke
7,6 m² Grundfläche

Pultdachgewächshaus „Freya 7600“, Schwarz

Ab 1249,-

4 | **Pultdachgewächshaus „Freya“**

Im Gewächshaus „Freya“ finden Deine Setzlinge und Kräuter den idealen Anzuchtort. Das Modell ist aus robustem Aluminium hergestellt und mit einem modernen Pultdach ausgestattet. So bietet es auch bei einer kleinen Grundfläche viel Platz und eine angenehme Arbeitshöhe. Die Wandverglasung besteht wahlweise aus Hohlkammerplatten oder Einscheibensicherheitsglas, während das Dach immer in Hohlkammerplatten eingedeckt ist und somit vor direkter Sonneneinstrahlung schützt. Eine Regenrinne sowie zwei Regenfallrohre sind bereits enthalten.

„Freya 5900“
„Freya 7600“

Variante Aluminium

| Gewächshaus | Maße B x T x H in cm (ca.) | Grundfläche in m ² (ca.) | Maße Tür B x H in cm (ca.) | Firsthöhe in cm (ca.) | Traufhöhe in cm (ca.) | Dachstärke in mm (ca.) | Verglasung Dach | Wandstärke in mm (ca.) | Verglasung Wand | hbm-Nr. Aluminium | Preis | hbm-Nr. Schwarz | Preis |
|--------------|----------------------------|-------------------------------------|----------------------------|-----------------------|-----------------------|------------------------|-----------------|------------------------|-----------------|-------------------|---------------|-----------------|---------------|
| „Freya 5900“ | 254 x 192 x 225 | 5,9 | 122 x 191 | 225 | 169 | 6 | HKP | 6 | HKP | 45446854 | 1249.- | 45446863 | 1479.- |
| | | | | | | | | 3 | ESG | 45844856 | 1299.- | 45555233 | 1499.- |
| „Freya 7600“ | 254 x 254 x 240 | 7,6 | 122 x 191 | 240 | 169 | 6 | HKP | 6 | HKP | 45446850 | 1559.- | 45446864 | 1699.- |
| | | | | | | | | 3 | ESG | 45555232 | 1599.- | 45555234 | 1899.- |

Inkl. beldseitlger Regenrinnen mit Abläufen

KGT
KREATIVE GARTENTECHNIK

1|

HKP
Verglasung

6 mm
Materialstärke

5,15 m²
Grundfläche

X
Fundament-rahmen

Gewächshaus „Callas III“, Pressblank

Ab 1799,-

1| **Gewächshaus**

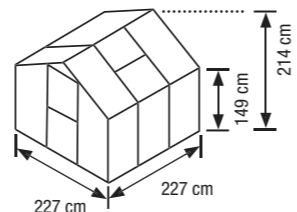
„Callas“

Das Gewächshaus „Callas“ aus dem Hause KGT ist bestens für das wetterfeste Anzichten verschiedenster Pflanzen geeignet. Die hohe Firsthöhe bietet genug Platz für große Pflanzen, Kräuter und Setzlinge. Der Rahmen aus Aluminium und die klammerfreie Verglasung sorgen für Stabilität. Die Montage ist durch ein Schraub- und Stecksystem besonders einfach. Regenwasser läuft vom Spitzgiebel in die Regenrinne. Die geteilte Drehtür ist abschließbar, das große Dachfenster verfügt über einen automatischen Fensterheber. Mehr Zubehör findest Du online.

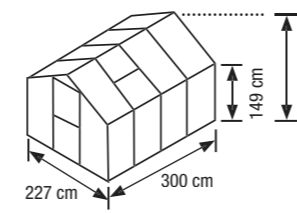
Zubehör:
Fundamentrahmen für „Callas III“ 45978326
Fundamentrahmen für „Callas IV“ 45978329

319.-

329.-



„Callas III“



„Callas IV“

| Gewächshaus | Maße B x T x H in cm (ca.) | Grundfläche in m² (ca.) | Maße Tür B x H in cm (ca.) | Firsthöhe in cm (ca.) | Traufhöhe in cm (ca.) | Stärke Verglasung in mm (ca.) | Verglasung | hbm-Nr. | Preis |
|--------------|----------------------------|-------------------------|----------------------------|-----------------------|-----------------------|-------------------------------|------------|----------|---------------|
| „Callas III“ | 227 x 227 x 214 | 5,15 | 71 x 183 | 214 | 149 | 6 | HKP | 45978324 | 1799.- |
| „Callas IV“ | 227 x 300 x 214 | 6,81 | 71 x 183 | 214 | 149 | 6 | HKP | 45978328 | 1949.- |

Vitavia

2|

ESG
Verglasung

3 mm
Materialstärke

9,9 m²
Grundfläche

X
Fundament-rahmen

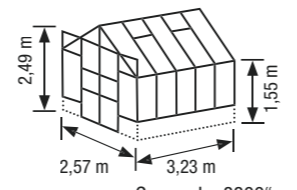
Gewächshaus „Cassandra 9900“, schwarz, mit Siola Sandsteinsockel

Ab 1899,-

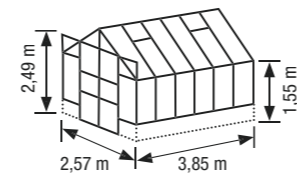
2| **Gewächshaus**

„Cassandra“

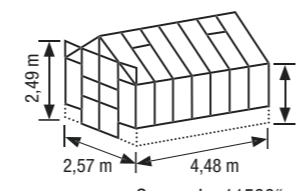
Das hochwertige Gewächshaus der „Cassandra“-Serie von VITAVIA ist für einen steinernen Sockel ausgelegt und erlangt so eine wohnliche Atmosphäre. Das Grundgerüst ist aus robustem Aluminium gefertigt und mit kristallklarem Einscheibensicherheitsglas verkleidet. Zur Be- und Entlüftung des Hauses sind vier praktische Dachfenster eingebaut, während die großzügige Doppelschiebetür den einfachen und komfortablen Zugang ermöglicht. Des Weiteren ist das Gewächshaus „Cassandra“ mit einer Regenrinne ausgestattet. Das Produkt wird inklusive Montagematerial und -anleitung geliefert und ist in unserem Sortiment in unterschiedlichen Varianten verfügbar.



„Cassandra 8300“



„Cassandra 9900“



„Cassandra 11500“

| Gewächshaus | Maße B x T x H in cm (ca.) | Grundfläche in m² (ca.) | Maße Tür B x H in cm (ca.) | Traufhöhe in cm (ca.) | Stärke Verglasung in mm (ca.) | Verglasung | Farbe | hbm-Nr. ohne Steinsockel | Preis | hbm-Nr. Siola Sandsteinsockel | Preis | hbm-Nr. Anthrazitsockel | Preis |
|-------------------|----------------------------|-------------------------|----------------------------|-----------------------|-------------------------------|------------|-----------|--------------------------|---------------|-------------------------------|---------------|-------------------------|---------------|
| „Cassandra 8300“ | 257 x 323 x 249 | 8,3 | 122 x 194 | 155 | 3 | ESG | Aluminium | 45892104 | 1899.- | 45892101 | 3449.- | 45892156 | 3449.- |
| | | | | | | | Schwarz | 45892049 | 2149.- | 45892132 | 3929.- | 45892157 | 3929.- |
| „Cassandra 9900“ | 257 x 385 x 249 | 9,9 | 122 x 194 | 155 | 3 | ESG | Aluminium | 45446845 | 2179.- | 45844879 | 3899.- | 45844878 | 3899.- |
| | | | | | | | Schwarz | 45446851 | 2499.- | 45844858 | 4399.- | 45844857 | 4399.- |
| „Cassandra 11500“ | 257 x 448 x 249 | 11,5 | 122 x 194 | 155 | 3 | ESG | Aluminium | 45446841 | 2779.- | 45844877 | 4149.- | 45844876 | 4149.- |
| | | | | | | | Schwarz | 45446860 | 2599.- | 45845060 | 4499.- | 45845059 | 4499.- |

KGT
KREATIVE GARTENTECHNIK

3|

HKP
Verglasung

10 mm
Materialstärke

7,53 m²
Grundfläche

X
Fundament-rahmen

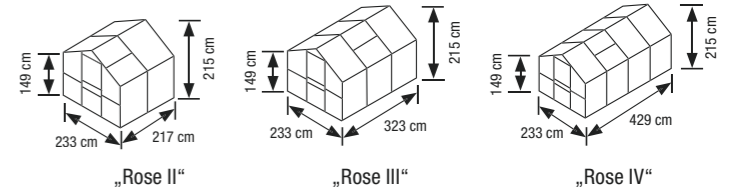
Gewächshaus „Rose III“, Pressblank

Ab 2029,-

3| **Gewächshaus „Rose“**

Das KGT Gewächshaus „Rose“ bietet Deinen Pflanzen sowohl in warmen als auch in kalten Jahreszeiten umfassenden Schutz und die idealen Voraussetzungen für das bestmögliche Wachstum. Die stabile Aluminium-Konstruktion mit den durchgängigen First-, Rinnen- und Bodenprofilen sowie die UV-beständigen 10-mm-ISO-Hohlkammerplatten mit sicherer Verglasungstechnik (ohne Klammern und Kunststoffleisten) sorgen für Stabilität und Langlebigkeit. Dank der geteilten Drehtür mit abschließbarem Türdrücker, dem Rückwandfenster mit Handaufsteller und dem breiten Dachfenster mit automati-

schem Fensterheber ist eine optimale Belüftung Deiner Pflanzen gewährleistet. Die Montage ist durch die einfache Steck-Schraub-Verbindungstechnik simpel und selbst durchführbar.
Zubehör:
Fundamentrahmen Pressblank für „Rose II“ 240437 **309.-**
Fundamentrahmen Pressblank für „Rose III“ 540078 **329.-**
Fundamentrahmen Pressblank für „Rose IV“ 240432 **429.-**



| Gewächshaus | Maße B x T x H in cm (ca.) | Grundfläche in m² (ca.) | Maße Tür B x H in cm (ca.) | Traufhöhe in cm (ca.) | Stärke Verglasung in mm (ca.) | Verglasung | Farbe (Profil) | hbm-Nr. | Preis |
|-------------|----------------------------|-------------------------|----------------------------|-----------------------|-------------------------------|------------|----------------|----------|---------------|
| „Rose II“ | 233 x 217 x 215 | 5,0 | 76 x 185 | 149 | 10 | HKP | Pressblank | 240250 | 2029.- |
| | | | | | | | Anthrazitgrau | 45354522 | 2349.- |
| | | | | | | | Moosgrün | 240248 | 2499.- |
| „Rose III“ | 233 x 323 x 215 | 7,5 | 76 x 185 | 149 | 10 | HKP | Pressblank | 540065 | 2379.- |
| | | | | | | | Anthrazitgrau | 45354523 | 2479.- |
| | | | | | | | Moosgrün | - | - |
| „Rose IV“ | 233 x 429 x 215 | 10 | 76 x 185 | 149 | 10 | HKP | Pressblank | 240241 | 2529.- |
| | | | | | | | Anthrazitgrau | 45354524 | 3099.- |
| | | | | | | | Moosgrün | 240454 | 2999.- |

KGT
KREATIVE GARTENTECHNIK

4|

HKP
Verglasung

10 mm
Materialstärke

2,56 m²
Grundfläche

X
Fundament-rahmen

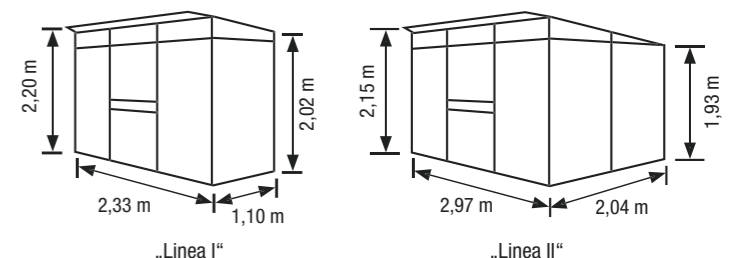
Pultdachgewächshaus „Linea I“, Anthrazit

Ab 2049,-

4| **Pultdachgewächshaus „Linea“**

Das KGT Pultdachgewächshaus „Linea“ bietet Deinen Pflanzen sowohl in warmen als auch in kalten Jahreszeiten umfassenden Schutz und die idealen Voraussetzungen für das bestmögliche Wachstum. Das Gewächshaus „Linea“ besticht durch modernes Design und puristisch klare Linienführung. Das Pultdach hebt sich von den klassischen Gewächshaus-Typen ab und setzt klare Designakzente. Die robuste Aluminium-Konstruktion mit hochstabilen Aluminiumprofilen sorgt neben den UV-beständigen 10-mm-ISO-Hohlkammerplatten mit sicherer Verglasungstechnik (ohne Klammern und Kunststoffleisten) für

Stabilität, Langlebigkeit und eine hohe Schneelast von ca. 125 kg/m². Dank der geteilten Drehtür mit abschließbarem Türdrücker, dem Rückwandfenster und den breiten Oberlichtern mit Handaufstellern ist eine optimale Belüftung Deiner Pflanzen gewährleistet. Die Montage ist durch die einfache Steck-Schraub-Verbindungstechnik simpel und selbst durchführbar. Weiteres Zubehör ist online erhältlich.
Zubehör:
Fundamentrahmen pressblank für „Linea I“ 45261833 **€ 289.-**
Fundamentrahmen pressblank für „Linea II“ 45125640 **€ 349.-**



| Gewächshaus | Maße B x T x H in cm (ca.) | Grundfläche in m² (ca.) | Maße Tür B x H in cm (ca.) | Traufhöhe in cm (ca.) | Stärke Verglasung in mm (ca.) | Verglasung | Farbe (Profil) | hbm-Nr. | Preis |
|-------------|----------------------------|-------------------------|----------------------------|-----------------------|-------------------------------|------------|----------------|----------|---------------|
| „Linea I“ | 233 x 110 x 220 | 2,56 | 76 x 185 | 220 | 202 | 10 | Pressblank | 45238854 | 2049.- |
| | | | | | | | Anthrazitgrau | 45261820 | 2299.- |
| „Linea II“ | 297 x 204 x 215 | 6,06 | 76 x 185 | 215 | 193 | 10 | Pressblank | 45126062 | 2329.- |
| | | | | | | | Anthrazitgrau | 45261797 | 2799.- |



Mr. GARDENER

1 | **Verglasung mit Hohlkammerplatten für welches Licht und bessere Isollierung**

Inkl. Dachfenster und Regenrinne

299,-

- HKP Verglasung
- 4 mm Materialstärke
- 1,33 m² Grundfläche
- Fundamentrahmen

**Anlehn-
gewächshaus
„Mr. GARDENER 1300“**

| Gewächshaus | Maße B x T x H in cm (ca.) | Grundfläche in m ² (ca.) | Maße Tür B x H in cm (ca.) | Firsthöhe in cm (ca.) | Traufhöhe in cm (ca.) | Stärke Verglasung in mm (ca.) | Verglasung | Farbe (Profil) | hbm-Nr. | Preis |
|---------------------|----------------------------|-------------------------------------|----------------------------|-----------------------|-----------------------|-------------------------------|------------|----------------|----------|--------------|
| „Mr. GARDENER 1300“ | 193 x 69 x 182 | 1,33 | 61 x 151 | 182 | 152 | 4 | HKP | Aluminium | 45973424 | 299,- |

1 | **Anlehn-
gewächshaus
„Mr. GARDENER 1300“**

Das kompakte Anlehn-
gewächshaus „1300“ von Mr. GARDENER ist durch seine kleine Grundfläche ideal für Terrassen, Balkone und kleine Gärten geeignet. Das Modell besteht aus korrosionsbeständigem Aluminium und Hohlkammerplatten und wird direkt an der Hausmauer befestigt. Ein Belüftungsfenster im Dach und eine integrierte Regenrinne gewährleisten eine sichere Anzucht von Kräutern, Gemüse und Setzlingen.

Zubehör:
Fundamentrahmen für „Mr. GARDENER 1300“ 45973425 **69.99**



182 cm
69 cm
193 cm
152 cm



Vitavia

3 | **Doppelschiebetür an der langen oder kurzen Seite montierbar**

Kombiverglasung

- HKP / ESG
- HKP 10 mm Materialstärke
- ESG 3 mm Materialstärke
- 10,2 m² Grundfläche

**Anlehn-
gewächshaus
„Helena 10200“, schwarz**

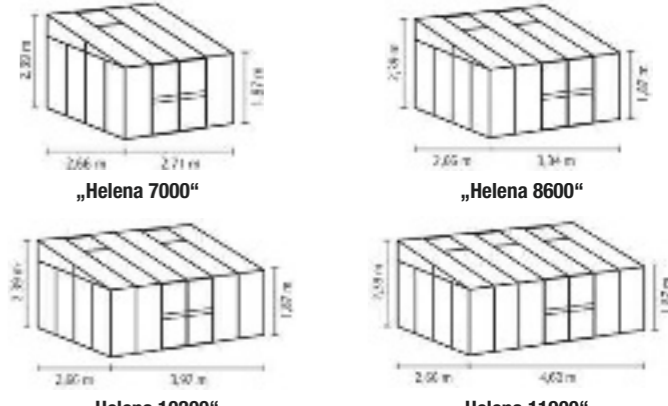
Ab 2299,-

| Gewächshaus | Maße B x T x H in cm (ca.) | Grundfläche in m ² (ca.) | Maße Tür B x H in cm (ca.) | Firsthöhe in cm (ca.) | Traufhöhe in cm (ca.) | Dachstärke in mm (ca.) | Wandstärke in mm (ca.) | Verglasung Dach | Verglasung Wand | Farbe (Profil) | hbm-Nr. | Preis |
|----------------|----------------------------|-------------------------------------|----------------------------|-----------------------|-----------------------|------------------------|------------------------|-----------------|-----------------|----------------|----------|---------------|
| „Helena 7000“ | 271 x 266 x 239 | 7 | 119 x 177 | 239 | 187 | 10 | 3 | HKP | ESG | Aluminium | 45039438 | 2299,- |
| | | | | | | | | | | Schwarz | 45039454 | 2499,- |
| „Helena 8600“ | 334 x 266 x 239 | 8,6 | 119 x 177 | 239 | 187 | 10 | 3 | HKP | ESG | Aluminium | 45039453 | 2399,- |
| | | | | | | | | | | Schwarz | 45039480 | 2449,- |
| „Helena 10200“ | 397 x 266 x 239 | 10,2 | 119 x 177 | 239 | 187 | 10 | 3 | HKP | ESG | Aluminium | 45039452 | 2599,- |
| | | | | | | | | | | Schwarz | 45039477 | 2899,- |
| „Helena 11900“ | 460 x 266 x 239 | 11,9 | 119 x 177 | 239 | 187 | 10 | 3 | HKP | ESG | Aluminium | 45039476 | 2799,- |
| | | | | | | | | | | Schwarz | 45039475 | 3299,- |

3 | **Anlehn-
gewächshaus „Helena“**

Schütze Deine Gewächse vor schädlichen Umwelteinflüssen und kultiviere eine Vielzahl an Pflanzen in dem Gewächshaus „Helena“ aus dem Hause VITAVIA. Es lässt sich einfach an der Hauswand montieren und verfügt über eine großzügige Doppelschiebetür. Das Dach aus 10 mm starken Hohlkammerplatten sowie die Wände aus

Einscheibensicherheitsglas halten UV-Strahlung und andere Witterungseinflüsse optimal ab. Das Gewächshaus kann direkt auf der vorbereiteten Fundamentfläche verankert werden, sodass kein separater Fundamentrahmen benötigt wird. Du findest dieses Anlehn-
gewächshaus bei uns in verschiedenen Ausführungen. Weitere Farben online.



„Helena 7000“
„Helena 8600“
„Helena 10200“
„Helena 11900“



Vitavia

2 | **Inkl. Dachfenster und Regenrinne**

Ab 249,-

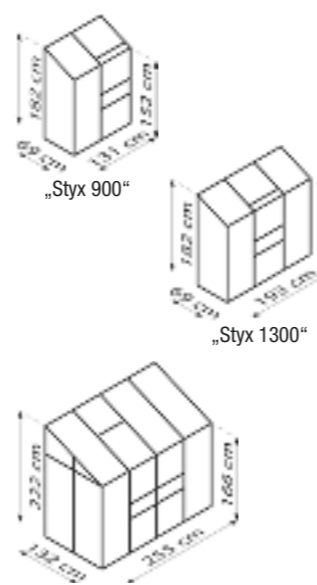
- HKP Verglasung
- 4 mm Materialstärke
- 1,33 m² Grundfläche
- Fundamentrahmen

**Anlehn-
gewächshaus
„Styx 1300“, schwarz**

| Gewächshaus | Maße B x T x H in cm (ca.) | Grundfläche in m ² (ca.) | Verglasung | Farbe | hbm-Nr. | Preis |
|-------------|----------------------------|-------------------------------------|------------|---------|----------|--------------|
| „Styx 900“ | 131 x 69 x 182 | 0,9 | HKP | Alu | 45789807 | 249,- |
| | | | | Smaragd | 45763324 | 299,- |
| | | | | Schwarz | 45763309 | 299,- |
| „Styx 1300“ | 193 x 69 x 182 | 1,3 | HKP | Alu | 45789799 | 339,- |
| | | | | Smaragd | 45789798 | 349,- |
| | | | | Schwarz | 45763333 | 349,- |
| „Styx 3300“ | 255 x 132 x 222 | 3,3 | HKP | Alu | 45789800 | 569,- |
| | | | | Smaragd | 45763322 | 649,- |
| | | | | Schwarz | 45763310 | 649,- |

2 | **Anlehn-
gewächshaus „Styx“**

Mit seiner kleinen Grundfläche bei voller Stehhöhe ermöglicht das Anlehn-
gewächshaus „Styx“ auch im Vorgarten, auf der Terrasse oder dem Balkon die Anzucht und den Anbau von Kräutern und Gemüse. Platzsparende und optisch diskrete Integration an bestehende Bauten. Eine Hauswand oder stabile Mauer als Rückwand ist notwendig. Passender Fundamentrahmen zur besseren Stabilität separat erhältlich.



„Styx 900“
„Styx 1300“
„Styx 3300“



Vitavia

4 | **Kein Fundamentrahmen für den Aufbau nötig**

- HKP / ESG
- HKP 10 mm Materialstärke
- ESG 3 mm Materialstärke
- 8,1 m² Grundfläche


**Gewächshaus
„Zeus 8100“, schwarz**

Ab 2699,-

| Gewächshaus | Maße B x T x H in cm (ca.) | Grundfläche in m ² (ca.) | Maße Tür B x H in cm (ca.) | Traufhöhe in cm (ca.) | Dachstärke in mm (ca.) | Wandstärke in mm (ca.) | Verglasung Wand | Farbe (Profil) | hbm-Nr. | Preis |
|--------------|----------------------------|-------------------------------------|----------------------------|-----------------------|------------------------|------------------------|-----------------|----------------|----------|---------------|
| „Zeus 8100“ | 258 x 316 x 250 | 8,1 | 85 x 174 | 188 | 10 | 3 | ESG | Aluminium | 45261837 | 2699,- |
| | | | | | | | | Schwarz | 45354567 | 3199,- |
| | | | | | | | | Aluminium | 530991 | 2799,- |
| | | | | | | | | Schwarz | 45354568 | 3399,- |
| „Zeus 10000“ | 258 x 391 x 250 | 10 | 85 x 174 | 188 | 10 | 3 | ESG | Aluminium | 45261412 | 2949,- |
| | | | | | | | | Schwarz | 45354569 | 3699,- |
| | | | | | | | | Aluminium | 530476 | 3299,- |
| | | | | | | | | Schwarz | 45354571 | 3899,- |
| „Zeus 11900“ | 258 x 465 x 250 | 11,9 | 85 x 174 | 188 | 10 | 3 | ESG | Aluminium | 45261838 | 3099,- |
| | | | | | | | | Schwarz | 45354572 | 3999,- |
| | | | | | | | | Aluminium | 530491 | 3799,- |
| | | | | | | | | Schwarz | 45354574 | 4299,- |

4 | **Gewächshaus „Zeus“**

Für eine sichere Anzucht und Kultivierung von Pflanzen bei jedem Wetter eignet sich das Gewächshaus „Zeus“ der Marke VITAVIA. Es besteht aus Aluminiumprofilen und kombiniert eine großzügige Grundfläche mit angenehmer Raumhöhe. Das Dach besteht aus robusten Hohlkammerplatten und die Wände wahlweise aus Hohlkammerplatten oder Einscheibensicherheitsglas. Die geteilte Drehtür verfügt über eine Vorrichtung zur Anbringung eines Schlosses. Das Gewächshaus kann direkt auf der vorbereiteten Fundamentfläche verankert werden, sodass kein separater Fundamentrahmen benötigt wird. Weitere Größen und Ausführungen online.



„Zeus 8100“
„Zeus 10000“
„Zeus 11900“

Vitavia

Mit vier Fenstern aus stabilem Einscheibensicherheitsglas

Mit breiter, kugelgelagerter Doppelschiebetür

Ab 2999,-

Gewächshaus „Sirona“, schwarz

- ESG Verglasung
- 3 mm Materialstärke
- 13 m² Grundfläche
- Fundamentrahmen

| Bestseller | Maße B x T x H in cm (ca.) | Grundfläche in m ² (ca.) | Maße B x H Tür in cm (ca.) | Firsthöhe in cm (ca.) | Traufhöhe in cm (ca.) | Stärke Verglasung in mm (ca.) | Verglasung | Farbe (Profil) | hbm-Nr. | Preis |
|------------|----------------------------|-------------------------------------|----------------------------|-----------------------|-----------------------|-------------------------------|------------|----------------|----------|---------------|
| „Sirona“ | 383 x 383 x 254 | 13 | 122 x 191 | 254 | 160 | 3 | ESG | Aluminium | 45789985 | 2999,- |
| | | | | | | | | Schwarz | 45789984 | 3499,- |
| | | | | | | | | Smaragd | 45789986 | 3499,- |

1| **Gewächshaus „Sirona“**

Durch seine großzügige Auslegung mit drei Dachgiebeln und doppelter Schiebetür eignet sich das Gewächshaus „Sirona“ der Marke VITAVIA besonders gut zum ganzjährigen Heranziehen auch großer Pflanzen. Es besteht aus festem, pulverbeschichtetem Aluminium. Montagematerial wird mitgeliefert. Das lichtdurchflutete Design beinhaltet vier verschließbare Fenster aus einschelligem Sicherheitsglas, sodass die Lufttemperatur und -zirkulation stets kontrolliert werden kann.

KGT KREATIVE GARTENTECHNIK

Mit Dach- und Rückwandfenster

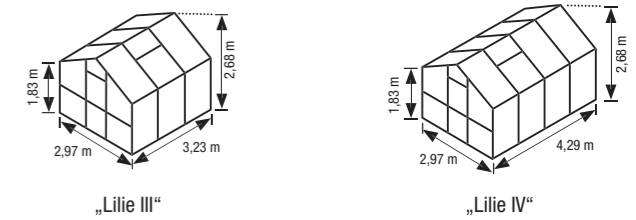
Hohes Konstruktionsgewicht für enorme Stabilität

Ab 3099,-

Gewächshaus „Lilie III“, anthrazitgrau

- HKP Verglasung
- 10 mm Materialstärke
- 9,6 m² Grundfläche
- Fundamentrahmen

| Gewächshaus | Maße B x T x H in cm (ca.) | Grundfläche in m ² (ca.) | Maße B x H Tür in cm (ca.) | Traufhöhe in cm (ca.) | Stärke Verglasung in mm (ca.) | Verglasung | Farbe (Profil) | hbm-Nr. | Preis |
|-------------|----------------------------|-------------------------------------|----------------------------|-----------------------|-------------------------------|------------|----------------|----------|---------------|
| „Lilie III“ | 297 x 323 x 268 | 9,6 | 76 x 204 | 183 | 10 | HKP | Pressblank | 240948 | 3099,- |
| | | | | | | | Anthrazitgrau | 45428520 | 3799,- |
| | | | | | | | Moosgrün | 240747 | 3899,- |
| „Lilie IV“ | 297 x 429 x 268 | 12,75 | 76 x 204 | 183 | 10 | HKP | Pressblank | 237785 | 3599,- |
| | | | | | | | Anthrazitgrau | 45428526 | 4349,- |
| | | | | | | | Moosgrün | 237786 | 4279,- |



KGT KREATIVE GARTENTECHNIK

Automatisch öffnende Dachentlüfter

Nordische Fichte - kesseldruckimprägniert

Ab 3029,-

Gewächshaus „Tulpe III“, Aluminium pressblank

- HKP Verglasung
- 16 mm Materialstärke
- 7,5 m² Grundfläche
- Fundamentrahmen

| Gewächshaus | Maße B x T x H in cm (ca.) | Grundfläche in m ² (ca.) | Verglasung | Farbe | hbm-Nr. | Preis |
|-------------|----------------------------|-------------------------------------|------------|-----------|----------|---------------|
| „Tulpe III“ | 233 x 323 x 215 | 7,5 | HKP | Aluminium | 237788 | 3029,- |
| | | | | Moosgrün | 240824 | 3549,- |
| | | | | Anthrazit | 45428555 | 3549,- |
| „Tulpe IV“ | 297 x 429 x 233 | 12,75 | HKP | Aluminium | 240826 | 3799,- |
| | | | | Moosgrün | 240829 | 4799,- |
| | | | | Anthrazit | 45428563 | 4799,- |

2| **Gewächshaus „Tulpe“**

Die gut isolierende Verglasung mit 16 mm starken Hohlkammerplatten sollte „dicke“ ausreichen, um Deine grüne Pracht ohne enorme Heizkosten durch den Winter zu bringen. Hinzu kommt insbesondere die langlebige, funktionssichere Grundkonstruktion mit Aluminiumprofilen.

Zubehör:
 Fundamentrahmen für Gewächshaus „Tulpe III“ 240821 **349,-**
 Fundamentrahmen für Gewächshaus „Tulpe IV“ 241168 **449,-**

Palmako LÄNDLICH GARTEN

Automatisch öffnende Dachentlüfter

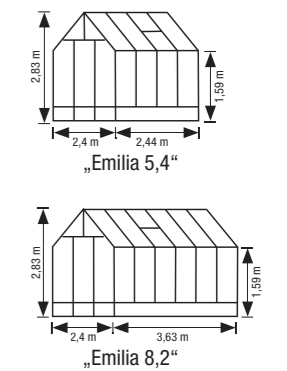
Nordische Fichte - kesseldruckimprägniert

Ab 2399,-

Gewächshaus „Emilia 5,4“

- ESG Verglasung
- 4 mm Materialstärke
- 5,4 m² Grundfläche
- Fundamentrahmen

| Gewächshaus | Maße B x T x H in cm (ca.) | Grundfläche in m ² (ca.) | Maße B x H Tür in cm (ca.) | Firsthöhe | Traufhöhe in cm (ca.) | Stärke Verglasung in mm (ca.) | Material | hbm-Nr. | Preis |
|--------------|----------------------------|-------------------------------------|----------------------------|-----------|-----------------------|-------------------------------|----------|----------|---------------|
| „Emilia 5,4“ | 240 x 244 x 283 | 5,4 | 69,3 x 181,8 | 283 | 159 | 4 mm ESG | Fichte | 46104749 | 2399,- |
| „Emilia 8,2“ | 240 x 363 x 283 | 8,2 | 69,3 x 181,8 | 283 | 159 | 4 mm ESG | Fichte | 46105671 | 3299,- |





NEU


299,-

1| Hängesessel und Klettergerüst „UFO“

Stabile Außenkonstruktion aus pulverbeschichtetem Stahl mit integriertem Mesh-Moskitonetz-Fenster für mehr Lichtdurchflutung. Tür am Eingang ist verschließbar. Für Kinder ab drei Jahren geeignet. Abgerundete Kanten für hohe Sicherheit (nur für den Hausgebrauch geeignet). UV-beständiges Polyester.

| | |
|----------------|-----------------------------------------|
| Maße | Aufbaumaße ca. B 217 x T 122 x H 201 cm |
| hbm-Nr. | 46203105 |
| Preis | 299,- |

Zubehör



2| Fallschutzmatte

Leicht und einfach verlegbar, dauerhaft elastisch, strapazierfähig, witterungsbeständig, rutschhemmend, schnell trocknend.

| | | |
|----------------|----------------------------------------|--------------------------------|
| Maße | Ca. 50 x 50 cm, 2,5 cm stark | Ca. 100 x 100 cm, 4,5 cm stark |
| Farbe | Schwarz Grün Rot | Schwarz Grün Rot |
| hbm-Nr. | 45755651 45755650 45755649 | 45769835 45774224 45765074 |
| Preis | Stück 8.49 m ² 33.96 | Stück 49.99 |

3| Rasengitterplatte

Fallschutz, dauerhaft begrünbar, verhindert ein Abspielen des Oberbodens, für Fallhöhen von bis zu 1,5 m zertifiziert.



NEU

199,-

4| Mr. GARDENER Klettertor

Kiefer/Fichte, Bausatz. Mit vier Pfosten, ca. 7 x 7 cm stark. Vielseitiger Spielplatz für Kinder. Mit Kletterwand, Sprossenleiter und Tornetz.

| | |
|----------------|----------------------------------------|
| Maße | Aufbaumaße ca. B 200 x T 60 x H 207 cm |
| hbm-Nr. | 883524 46247709 |
| Preis | 199,- |



Ab 379,-

5| Mr. GARDENER Stelzenhaus „Jörg“

Kiefer/Fichte, Bausatz. Spielhaus auf vier Pfosten, ca. 7 x 7 cm stark. Inkl. Leiter. (Ohne Dachpappe und Rutsche.)

| | | |
|----------------|----------------------------------------------------------------------------------------------------------------------------------------------------------------------------------|-----------------------------------------------------------|
| Maße | Stelzenhaus „Jörg“ Sockelmaß Haus ca. B 120 x T 120 cm, plus Terrasse, ca. 70 cm, Maß komplett inkl. Dachüberstand ca. B 145 x T 190 x H 285 cm, Podesthöhe ca. 125 cm | Wellenrutsche Kunststoff, blau, ca. 220 cm lang |
| hbm-Nr. | 883370 45017019 | 883451 45619978 |
| Preis | 379,- | 69.99 |



179,-

6| Mr. GARDENER Kantholz-Doppelschaukel

Kiefer/Fichte, Bausatz. Mit 9-x-9-cm-Kantholz-Standpfosten und -Schaukelbalken. Inkl. zweier Schaukelbretter.

| | |
|----------------|-----------------------------------------|
| Maße | Aufbaumaße ca. B 300 x T 190 x H 220 cm |
| hbm-Nr. | 883368 45017042 |
| Preis | 179,- |



Ab 399,-

7| Mr. GARDENER Kinderspielanlage „Enija“

Kiefer/Fichte, Bausatz. Mit 7-x-7-cm-Kantholz-Standpfosten und -Schaukelbalken. Inkl. Doppelschaukel, Leiter und Sandkasten. (Ohne Rutsche.)

| | | |
|----------------|----------------------------------------------------------------|-----------------------------------|
| | Kinderspielanlage „Enija“ | Wellenrutsche |
| Maße | Aufbaumaße ca. B 350 x T 200 x H 300 cm, Podesthöhe ca. 145 cm | Kunststoff, blau, ca. 265 cm lang |
| hbm-Nr. | 883452 45619980 | 883410 45334846 |
| Preis | 399,- | 89.99 |



Ab 199,-

8| Mr. GARDENER Kinderspielanlage „Arno“

Kiefer/Fichte, Bausatz. Mit 10-cm-Rundholz-Standpfosten und -Schaukelbalken. Inkl. zweier Schaukelbretter, Strickleiter und Leitern. (Ohne Rutsche.)

| | | |
|----------------|----------------------------------------------------------------|--------------------------------|
| | Kinderspielanlage „Arno“ | Wellenrutsche |
| Maße | Aufbaumaße ca. B 425 x T 190 x H 220 cm, Podesthöhe ca. 145 cm | Kunststoff, blau, ca. L 265 cm |
| hbm-Nr. | 883408 45334851 | 883410 45334846 |
| Preis | 199,- | 89.99 |



Ab 399,-

9| Mr. GARDENER Kinderspielanlage „Stabil“

Kiefer/Fichte, Bausatz. Besonders stabile Ausführung mit 12-cm-Rundholz-Standpfosten und 14-cm-Schaukelbalken. Inkl. zweier Schaukelbretter, Strickleiter und Leitern. (Ohne Rutsche.)

| | | |
|----------------|----------------------------------------------------------------|--------------------------------|
| | Kinderspielanlage „Stabil“ | Wellenrutsche |
| Maße | Aufbaumaße ca. B 470 x T 180 x H 235 cm, Podesthöhe ca. 145 cm | Kunststoff, blau, ca. L 265 cm |
| hbm-Nr. | 883175 682783 | 883410 45334846 |
| Preis | 399,- | 89.99 |



Ab 79,99

1| Mr. GARDENER Sandkasten „Phil“
Kiefer/Fichte, Bausatz, ca. 20 mm starke Bretter, Sitzbrett ca. 120 mm breit, inkl. Holzabdeckung.

| | |
|----------------|------------------|
| Maße | Ca. 140 x 140 cm |
| hbm-Nr. | 883385 45115496 |
| Preis | 79.99 |

Bedarf Spielsand (2/3-Füllung): 16 Säcke à 25 kg



Ab 99,99

2| Mr. GARDENER Sandkasten „Nils“
Kiefer/Fichte, Bausatz, ca. 30 mm starke Bretter. (Ohne Holzabdeckung.)

| | Sandkasten „Nils“ | Holzabdeckung (Ohne Abb.) |
|----------------|-------------------|---------------------------|
| Maße | Ca. 160 x 160 cm | Ca. 132 x 132 cm |
| hbm-Nr. | 883386 45115521 | 883387 45115488 |
| Preis | 99.99 | 49.99 |

Bedarf Spielsand (2/3-Füllung): 16 Säcke à 25 kg



Ab 149,-

3| Mr. GARDENER Rundholzsandkasten
Kiefer/Fichte, Bausatz, ca. 8 cm starke Rund- und Halbrundpalisaden. (Ohne Holzabdeckung.)

| | Rundholzsandkasten | Holzabdeckung |
|----------------|------------------------------|------------------|
| Maße | Ca. 160 x 160 cm, 31 cm hoch | Ca. 132 x 132 cm |
| hbm-Nr. | 883419 45233400 | 883420 45423335 |
| Preis | 149.- | 59.99 |

Bedarf Spielsand (2/3-Füllung): 26 Säcke à 25 kg



139,-

4| Aktions-Kinderspielhaus „Finus“
Kiefer/Fichte, Bausatz, Spielhaus mit Kunststofffoliendach.

| | |
|----------------|----------------------------------------|
| Maße | Sockelmaß ca. B 116 x T 110 x H 151 cm |
| hbm-Nr. | 883522 46077973 |
| Preis | 139.- |



Ab 499,-

5| Mr. GARDENER Kinderspielhaus „Nick“
Fichte naturbelassen, Bausatz, inkl. Fußboden und Sprossenfenster. (Ohne Dachpappe.)

| | |
|----------------|----------------------------------------------------|
| Maße | Sockelmaß komplett ca. B 180 x T 180 x H 170 cm |
| hbm-Nr. | 883215 237158 |
| Preis | 499.- |



Ab 699,-

6| Mr. GARDENER Stelzenhaus „Achim“
Fichte naturbelassen, Bausatz, Spielhaus auf vier Pfosten, ca. 7 x 7 cm stark, inkl. Leiter, Tür und Sprossenfenster. (Ohne Dachpappe, Anbau und Rutsche.)

| | Stelzenhaus „Achim“ | Wellenrutsche (Ohne Abb.) | Schaukelanbau |
|----------------|-------------------------------------------------------------------------------------|--------------------------------------|-----------------------------------------|
| Maße | Sockelmaß/Aufbauhöhe Haus ca. B 180 x T 190 x H 287 cm, Podesthöhe ca. 125 cm | Kunststoff, blau, ca. 220 cm lang | Aufbaumaße ca. B 241 x T 208 x H 215 |
| hbm-Nr. | 883203 704997 | 883451 45619978 | 883523 46078002 |
| Preis | 699.- | 69.99 | 199.- |



7| Mr. GARDENER Stelzenhaus „Zirkuswagen“
Fichte naturbelassen, Bausatz, Spielhaus auf sechs Pfosten, ca. 7 x 7 cm stark, inkl. Tür, Leiter und Sprossenfenster. (Ohne Dachpappe.)

| | |
|----------------|-------------------------------------------------------------------------|
| Maße | Sockelmaß Haus ca. B 180 x T 270 x H 225 cm, Podesthöhe ca. 70 cm |
| hbm-Nr. | 883388 45115497 |
| Preis | 899.- |



Ab 899,-

11

Spielanlagen selbst gestalten

- Über 40 Bauteile und Accessoires
- Jederzeit nachträglich erweiterbar
- TÜV-zertifiziert
- Kinderleichter Online-Spielturn-Planer
- 10 % Rabatt auf alle Spar-Sets von MULTI-PLAY




10 % Preisvorteil

Vorteilspreis 985,35

Du möchtest die Spielanlage verändern oder erweitern? Probiere den QR-Code!



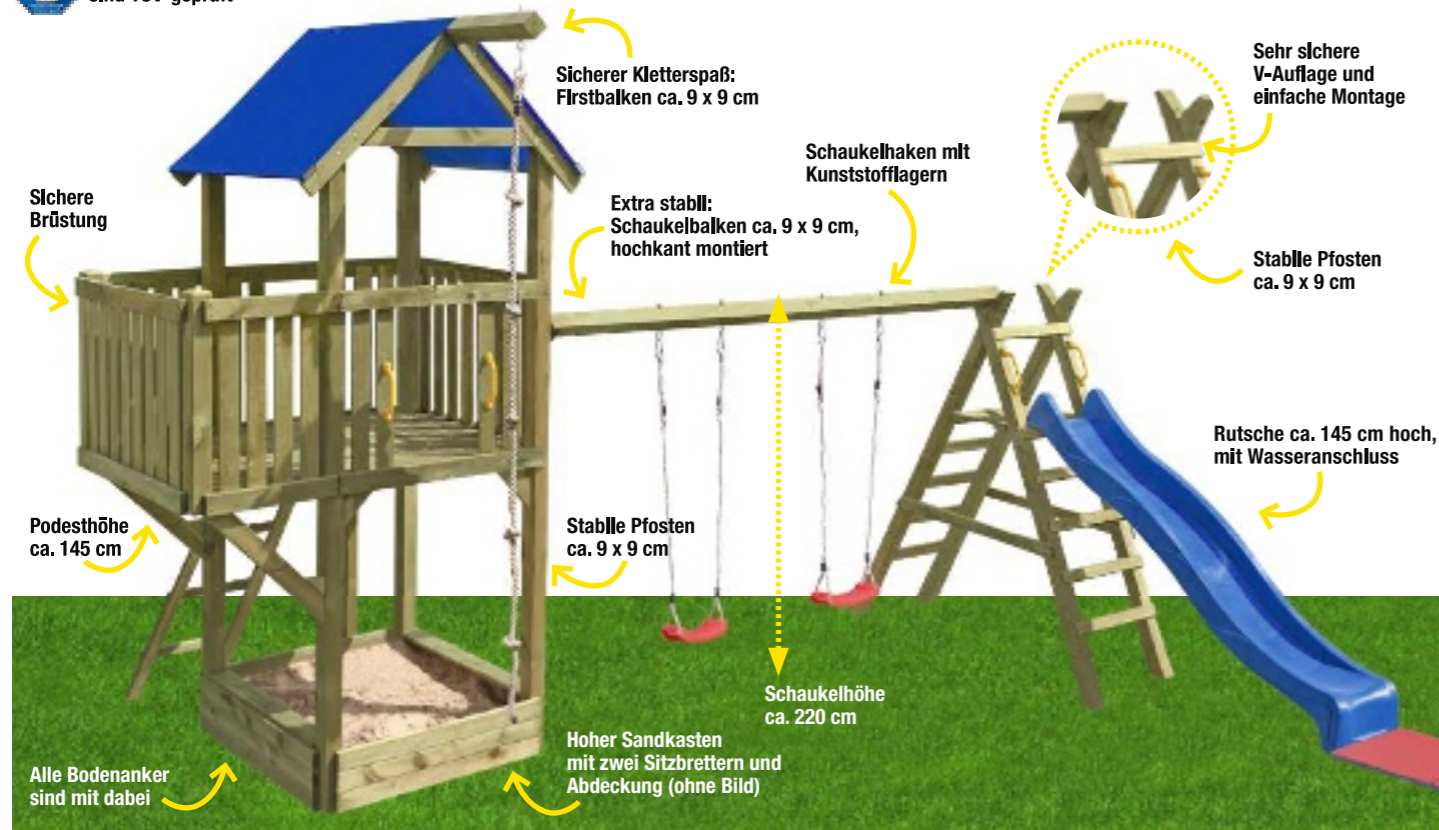

1| MULTI-PLAY Spar-Set „Big Snake“

Spielanlage mit Balkon, Sandkasten mit Abdeckung, Kletter-schaukel mit zwei Schaukelsitzen und Rutsche, inkl. Fallschutzmatten, Bodenankern und kompletten Montagematerials.

| | |
|---------------|---------------------------------------------|
| Maße | Ca. L 550 x B 515 cm, Gesamthöhe ca. 350 cm |
| hbm-Nr. | 883359 561021 (K) |
| Listenpreis | 1094.83 |
| 10 % Rabatt | - 109.48 |
| Vorteilspreis | 985.35 |



Alle Spar-Sets sind TÜV-geprüft



Sichere Brüstung

Sicherer Kletterspaß: Firstbalken ca. 9 x 9 cm

Extra stabil: Schaukelbalken ca. 9 x 9 cm, hochkant montiert

Schaukelhaken mit Kunststofflagern

Sehr sichere V-Auflage und einfache Montage

Stabile Pfosten ca. 9 x 9 cm

Rutsche ca. 145 cm hoch, mit Wasseranschluss

Podesthöhe ca. 145 cm

Stabile Pfosten ca. 9 x 9 cm

Schaukelhöhe ca. 220 cm

Hoher Sandkasten mit zwei Sitzbrettern und Abdeckung (ohne Bild)

Alle Bodenanker sind mit dabei

2|



10 % Preisvorteil

Vorteilspreis 827,88

Gestaltungs-Beispiel



2| MULTI-PLAY Spar-Set „Black Hawk“

Spielhaus mit Kletterwand und Fenster, Balkon, Anbauelement mit Rutsche, Sandkasten mit Abdeckung, inkl. Fallschutzmatten, Bodenankern und kompletten Montagematerials.

| | |
|---------------|---------------------------------------------|
| Maße | Ca. L 510 x B 185 cm, Gesamthöhe ca. 350 cm |
| hbm-Nr. | 883360 561022 (K) |
| Listenpreis | 919.87 |
| 10 % Rabatt | - 91.99 |
| Vorteilspreis | 827.88 |

4|



10 % Preisvorteil

Vorteilspreis 1218,42



4| MULTI-PLAY Spar-Set „Sitting Bull“

Anlage mit Spielhaus, Kletterwand und Fenster, Anbauelement, Piratenschiff mit Rutsche, großem Sandkasten mit Abdeckung, inkl. Fallschutzmatten, Bodenankern und kompletten Montagematerials.

| | |
|---------------|---------------------------------------------|
| Maße | Ca. L 510 x B 455 cm, Gesamthöhe ca. 350 cm |
| hbm-Nr. | 883349 561260 (K) |
| Listenpreis | 1353.80 |
| 10 % Rabatt | - 135.38 |
| Vorteilspreis | 1218.42 |



Bei der Entwicklung von MULTI-PLAY stand die Sicherheit der Kinder an oberster Stelle, ohne dabei die Individualität einzuschränken. Aus diesem Grund ist das gesamte System, nicht nur einzelne Musteranlagen, TÜV-zertifiziert.

3|



10 % Preisvorteil

Vorteilspreis 1074,47



3| MULTI-PLAY Spar-Set „Big Tree“

Spielhaus mit Kletterwand und Fenster, Balkon, Anbauelement mit Rutsche, Sandkasten mit Abdeckung, inkl. Fallschutzmatten, Bodenankern und kompletten Montagematerials.

| | |
|---------------|---------------------------------------------|
| Maße | Ca. L 620 x B 185 cm, Gesamthöhe ca. 350 cm |
| hbm-Nr. | 883352 560568 (K) |
| Listenpreis | 1193.85 |
| 10 % Rabatt | - 119.38 |
| Vorteilspreis | 1074.47 |

5|



Große Auswahl an Zubehör und Anbauteilen

Opt. Zubehör

5| MULTI-PLAY Grundturm

Der Grundbaustein für Deinen individuellen Spielpark.

| | |
|---------|-------------------------------------------------------------------------|
| Maße | Ca. L 118 x B 118 cm, Gesamthöhe ca. 350 cm, mit Leiter und Kletterseil |
| hbm-Nr. | 883303 561243 (K) |
| Preis | 249,- |

TIPP

Mit dem Online-Spielturn-Planer lassen sich eigene Anlagen entwerfen oder bereits fertig vorgeplante Spielanlagen verändern oder erweitern.



Live und in Farbe

Mit dem MULTI-PLAY Farbenplaner kannst Du blitzschnell und kreativ Deine Farbkombinationen perfekt zusammenstellen.

| | | |
|--------------------|------------|--|
| Art. Dose à 375 ml | | |
| 68000 | weiß | |
| 68001 | schwarz | |
| 68002 | sand | |
| 68003 | gelb | |
| 68004 | orange | |
| 68005 | rosa | |
| 68006 | rot | |
| 68007 | hellblau | |
| 68008 | dunkelblau | |
| 68009 | grün | |
| 68010 | grau | |





1| Mr. GARDENER
Holzkomposter
Kiefer/Fichte, Bausatz, imprägniert.

Maße Ca. B 90 x T 90 x H 68 cm

hbm-Nr. 885059 437567

Preis 24.99

24.99



2| Mr. GARDENER
Mülltonnenabtrennung
Kiefer/Fichte, Bausatz, für zwei 240-l-Tonnen,
auch von oben zu öffnen, mit Rückwand.

Maße Ca. B 150 x T 90 x H 120 cm

hbm-Nr. 885274 45115517

Preis 179.-

179.-



3| Mr. GARDENER Kaminholzdach „Basic“

Kiefer/Fichte, Bausatz aus Dach,
Fußboden und zwei Seitenteilen.
Inkl. Dachpappe.

Maße Ca. B 188 x T 69 x H 183 cm

hbm-Nr. 885161 514513

Preis 99.99

99.99



4| Mr. GARDENER Kaminholzdach „Standard“

Kiefer/Fichte, Bausatz aus Dach,
Boden und Seitenteilen.
Inkl. Dachpappe.

Maße Ca. B 208 x T 75 x H 200 cm

hbm-Nr. 885422 46247707

Preis 249.-

249.-



5| Mr. GARDENER Kaminholzdach „Premium“

Kiefer/Fichte, grau lasiert,
Bausatz mit PVC-Dach.

Maße Ca. B 385 x T 110 x H 230 cm

hbm-Nr. 885423 46247708

Preis 849.-

849.-



6| Mr. GARDENER
Allzweckunterstand
Kiefer/Fichte, Bausatz. Inkl. PVC-
Dacheindeckung. (Ohne Zaun-
elemente und Bodenbefestigung.)

Maße Ca. B 199 x T 199 x H 230 cm,
Pfosten ca. 7 x 7 cm

hbm-Nr. 882154 254424

Preis 169.-

169.-

Abb. mit Dichtzaun-
elementen von Seite 6



Abb. zeigt Unterstand für 3 Tonnen

Ab 299,-

1| Mülltonnenunterstand

Aus stabilem Stahlblech, verzinkt, Außenseite anthrazit lackiert, praktischer Unterstand, für 1, 2 oder 3 Mülltonnen à 240 l, mit 1–2 abschließbaren Fronttüren, Öffnungsklappe hält von selbst in der geöffneten Position, abschließbar, Schrägdach, mit Belüftungsgittern aus Kunststoff, stabile Ausführung. 10 Jahre Garantie gegen Durchrostung (bei ordnungsgemäßer Montage).

| | | |
|---------|-------------------------------------------------|-------------------------------------------------|
| Maße | Ca. B 104 x T 101 x H 134/113 cm (für 1x 240 l) | Ca. B 158 x T 101 x H 134/113 cm (für 2x 240 l) |
| hbm-Nr. | 45755801 | 45640991 |
| Preis | 299,- | 369,- |

| | |
|---------|-------------------------------------------------|
| Maße | Ca. B 233 x T 101 x H 134/113 cm (für 3x 240 l) |
| hbm-Nr. | 45882465 |
| Preis | 449,- |



Abb. zeigt Einstiegsmodell 243, basistgrau

Ab 839,-

Abb. zeigt Silentmodell 122, reinweiß

Ab 1089,-

2| Betonmülltonnenbox „Einstiegsmodell“

Betonmülltonnenbox, 4 cm stark, per Hand geglättet. Türen verzinkt und pulverbeschichtet. Fangschlaufen für einfache Bedienung des Behälters. Basisvariante in Sichtbeton grau mit Türen in Weißaluminium. Versch. Ausführungen und Größen.

3| Betonmülltonnenbox „Silentmodell“

Der Bestseller mit flüsterleisem Schließsystem. Auswahl aus 6 unterschiedlichen Oberflächen für den Betonkorpus und 8 Farbgebungen der Fronten, Türanschlag kann beliebig ausgewählt werden. Der Türrahmen ist aus Edelstahl und die Räder werden mittels Kipprahmen gesichert.

| | | | |
|-------------|----------------------------|-------------------------------|-----------------------------|
| | | | |
| Maße | Ca. B 73 x T 84 x H 125 cm | Ca. B 137,5 x T 84 x H 125 cm | Ca. B 203 x T 84 x H 125 cm |
| Passend für | 1x 240-Liter-Mülltonne | 2x 240-Liter-Mülltonne | 3x 240-Liter-Mülltonne |
| hbm-Nr. | 46266447 | 46267665 | 46267589 |
| Preis | 839,- | 1149,- | 1639,- |

| | | | |
|-------------|----------------------------|-------------------------------|-----------------------------|
| | | | |
| Maße | Ca. B 63 x T 69 x H 115 cm | Ca. B 117,5 x T 69 x H 115 cm | Ca. B 172 x T 69 x H 115 cm |
| Passend für | 1x 120-Liter-Mülltonne | 2x 120-Liter-Mülltonne | 3x 120-Liter-Mülltonne |
| hbm-Nr. | 46267757 | 46267099 | 46267065 |
| Preis | 1089,- | 1549,- | 2199,- |



NEU

29,99

4| Kaminholzstapelhilfe

Stahlrahmen, anthrazit beschichtet, variabel in der Breite, kein Wegrutschen, gleichmäßige Trocknung, geeignet für den Außen- oder Innenbereich.

| | |
|---------|-----------------------|
| Maße | Ca. B 24,6 x H 151 cm |
| hbm-Nr. | 46292409 |
| Preis | 29,99 |



Ab 64,99

5| Kaminholzregal

Stahlrahmen, beschichtet, Traglast ca. 280–580 kg. Fördert die Luftzirkulation.

| | | |
|---------|-----------------------------|----------------------------|
| Maße | Ca. B 122 x T 25 x H 104 cm | Ca. B 244 x T 25 x H 99 cm |
| hbm-Nr. | 45877966 | 45877967 |
| Preis | 64,99 | 89,99 |



Ab 99,99

6| Kaminholzregal mit Cover

Stahlrahmen, verstärkt und beschichtet, rostfrei. Inkl. höhenverstellbarer Polyester-Abdeckung und Schrauben-Kit. Traglast je nach Größe ca. 1.000–2.000 kg.

| | | |
|---------|-----------------------------|-----------------------------------------|
| Maße | Ca. B 120 x H 119 x T 36 cm | Ca. B 240 x H 119 x T 36 cm (ohne Abb.) |
| hbm-Nr. | 45353938 | 45353949 |
| Preis | 99,99 | 169,- |



Ca. B 103 x T 40 x H 200 cm, Rundbogen

Ab 129,-

7| Holzunterstand

Stahlblech, verzinkt, anthrazit lackiert, 10 Jahre Garantie gegen Durchrostung (bei ordnungsgemäßer Montage).

| | | |
|---------|----------------------------------------|--------------------------------------|
| Maße | Ca. B 103 x T 40 x H 200 cm, Rundbogen | Ca. B 212 x T 40 x H 111 cm, gewölbt |
| hbm-Nr. | 45640986 | 45877645 |
| Preis | 129,- | 159,- |



Abb. zeigt Größe L

Ab 149,-

8| Kaminholzregal

Stahlblech, verzinkt, anthrazit lackiert. Mit Stahlverstrebung. Schrägdach mit Wasserablauf. 10 Jahre Garantie gegen Durchrostung (bei ordnungsgemäßer Montage).

| | | |
|---------|-----------------------------------|-----------------------------------|
| | Größe L | Größe XL (ohne Abb.) |
| Maße | Ca. B 163 x T 89 x H 142/154,5 cm | Ca. B 217 x T 89 x H 142/154,5 cm |
| hbm-Nr. | 45640987 | 45640988 |
| Preis | 149,- | 169,- |



319,-

9| Kaminholzregal mit Geräteraum

Aus stabilem Stahlblech, verzinkt, anthrazit lackiert. Mit Stahlverstrebung für eine höhere Stabilität, Geräteraum zum Verstauen von Gartengeräten und -werkzeugen, abschließbare Fronttür (ohne Schloss). Traglast max. 90 kg/m², 10 Jahre Garantie gegen Durchrostung (bei ordnungsgemäßer Montage).

| | |
|-----------|-------------------------------------|
| Sockelmaß | Ca. B 270 x T 53/105 x H 130–158 cm |
| hbm-Nr. | 45755711 |
| Preis | 319,- |



Abb. Runddach

Ab **159,-**



Ab **329,-**

1) **Foliengerätehaus**

3,5 cm beschichtetes Stahlgestell, 210 g/m² Polyäthylene-Plane mit Zurrgurten und Bodenankern, Tür im Eingangsbereich. Wasserdicht. Verschiedene Größen und Varianten, Grundfläche von ca. 3,24 bis 9 m².

| | | | |
|-------------|------------------------------|------------------------------|----------------------------|
| Maße | Ca. 180 x 180 cm, Satteldach | Ca. 240 x 240 cm, Satteldach | Ca. 300 x 300 cm, Runddach |
| Grundfläche | Ca. 3,24 m ² | Ca. 5,76 m ² | Ca. 9 m ² |
| hbm-Nr. | 45757409 | 46010539 | 45259979 |
| Preis | 159,- | 289,- | 349,- |

2) **Weidezelt**

Individuell einsetzbar, großes Raumvolumen, inklusive Zurrgurten und Sturmankern. Schnell und einfach aufgebaut.

| | | | | |
|-------------|--------------------------------|--------------------------------|----------------------------------|--------------------------------|
| Maße | Ca. 260 x 300 cm, mit Runddach | Ca. 370 x 610 cm, mit Runddach | Ca. 670 x 610 cm, mit Satteldach | Ca. 670 x 730 cm, mit Runddach |
| Grundfläche | Ca. 7,8 m ² | Ca. 22,6 m ² | Ca. 40,9 m ² | Ca. 49,6 m ² |
| hbm-Nr. | 45877955 | 45757393 | 45757397 | 46010538 |
| Preis | 329,- | 749,- | 1249,- | 1599,- |



Ab **499,-**



Ab **399,-**

3) **Foliengarage „Garage-in-a-Box“**

3,5 cm beschichtetes Stahlgestell, 160 g/m² Polyäthylene-Plane mit Zurrgurten und Bodenankern, Tür im Eingangsbereich. UV-beständig und wasserdicht.

| | | | | |
|---------|------------------------------------------------|------------------------------------------------|------------------------------------------------|----------------------------------------------|
| Maße | Ca. L 610 x B 300 x H 240 cm, grau, Satteldach | Ca. L 490 x B 370 x H 260 cm, grau, Satteldach | Ca. L 610 x B 370 x H 390 cm, grau, Satteldach | Ca. L 610 x B 300 x H 240 cm, grün, Runddach |
| hbm-Nr. | 45757405 | 45877957 | 45757403 | 46010536 |
| Preis | 499,- | 549,- | 799,- | 549,- |

4) **Pferdestallüberdachung**

3,5 cm beschichtetes Stahlgestell, 210 g/m² Polyäthylene-Plane. Mit Runddach. (Ohne Unterkonstruktion.)

| | | |
|---------|-------------------------------|------------------------|
| | Pferdestallüberdachung | Planenset |
| Maße | Ca. 370 x 370 cm | Ca. 370 x 370 x 170 cm |
| hbm-Nr. | 46010550 | 45877994 |
| Preis | 399,- | 129,- |



269,-

5) **Aufbewahrungsbox „Premium“**

Stahlblech, verzinkt, Anthrazit lackiert, abschließbar. Nutzinhalt ca. 400 l.

| | |
|---------|----------------------------|
| Maße | Ca. B 132 x T 62 x H 61 cm |
| hbm-Nr. | 45640984 |
| Preis | 269,- |



529,-

6) **Aufbewahrungsbox „XXL“**

Mit 4 Rädern, aus stabilem Stahlblech, verzinkt, Anthrazit lackiert. Bequemes Öffnen des Deckels durch zwei Gasdruckfedern. Zylinderschloss mit Schlüsseln. Nutzinhalt ca. 540 l. 10 Jahre Garantie gegen Durchrostung (bei ordnungsgemäßer Montage).

| | |
|---------|----------------------------|
| Maße | Ca. B 165 x T 70 x H 68 cm |
| hbm-Nr. | 45755802 |
| Preis | 529,- |



- Auch mehrere Pakete einwerfbar
- Sichere und trockene Aufbewahrung
- Unabhängigkeit von den Öffnungszelten der Abholstationen
- Für alle Paketdienstleister geeignet

Für Pakete bis ca. 43 x 42 x 30 cm oder DHL-Standardpaket Größe L

179,-

7) **Paketbox**


Praktischer Paketbriefkasten zur sicheren Aufbewahrung von Paketsendungen. Aus stabilem Stahlblech, pulverbeschichtet. Schützt Pakete vor Witterung und neugierigen Blicken. Das Paket wird über die große Öffnungsklappe in den dafür vorgesehenen Raum eingelegt. Beim Schließen der Öffnungsklappe rutscht das Paket über einen Klappenmechanismus in den darunter liegenden Stauraum und ist so vor Fremdzugriff geschützt. Die Tür zum Stauraum ist abschließbar (Schloss nicht im Lieferumfang enthalten). Zur Befestigung am Boden.

| | |
|---------|----------------------------|
| Maße | Ca. B 63 x T 55 x H 112 cm |
| hbm-Nr. | 45897394 |
| Preis | 179,- |

8) **Geräteschrank mit Flachdach**

Aus stabilem Stahlblech, verzinkt, anthrazit lackiert, mit verschließbarer Fronttür und Ersatzschlüssel, inkl. Metallfundament, 4-Etagen-Regal, Bodenbefestigungsset sowie 2 Gerätehaken. 10 Jahre Garantie gegen Durchrostung (bei ordnungsgemäßer Montage).

| | | |
|-----------|----------------------------|-----------------------------|
| Sockelmaß | Ca. B 98 x T 81 x H 180 cm | Ca. B 226 x T 81 x H 180 cm |
| hbm-Nr. | 45755798 | 45877635 |
| Preis | 349,- | 699,- |



Ab **449,-**

9) **Fahrradgarage**

Stahlblech, verzinkt, Anthrazit lackiert, mit Führungsschienen und Haltebügel, inkl. Schloss und Schlüssel. Mit Wasserablauf.

| | | |
|---------|----------------------------------|------------------------------------|
| | Für 3 Fahrräder | Für 4 Fahrräder (Ohne Abb.) |
| Maße | Ca. B 163 x T 204 x H 145/163 cm | Ca. B 206,5 x T 204 x H 145/163 cm |
| hbm-Nr. | 45640989 | 45640990 |
| Preis | 449,- | 499,- |



589,-

10) **Multifunktionsschrank „3in1“**

Aus stabilem Stahlblech, verzinkt, anthrazit lackiert, mit Doppel-Fronttür und seitlicher Flügeltür. Für 2 Mülltonnen à 240 Liter oder 3 Mülltonnen à 120 Liter, mit seitlichem Raum zur Verstauerung von Gartenwerkzeugen sowie 2 Gerätehaken. 10 Jahre Garantie gegen Durchrostung (bei ordnungsgemäßer Montage).

| | |
|-----------|------------------------------|
| Sockelmaß | Ca. B 243 x T 112 x H 176 cm |
| hbm-Nr. | 45877600 |
| Preis | 589,- |

1| **„FreizeitBox“**

Die perfekte Truhe für außen
 Sie steckt locker all das weg, wofür Du keinen geeigneten Aufbewahrungsort hast. Ideal zum Verstauen von Sitzkissen, Sonnenliegen, Klappstühlen, Spielzeug, Sport- und Campingutensilien. 5 Größen, 5 Farben – für alle Ansprüche. Durch hochwertige Materialien eine dauerhafte Lösung.

Vorzüge

- regenwasserdicht
- unsichtbare, integrierte Durchlüftung

Sicherheit:

- 2-fach-Verriegelung mit Drehgriff-Zylinderschloss

Funktionalität:

- komfortable Deckelöffnung mit Gasdruckfeder

Abb. zeigt „FreizeitBox“, Gr. 160High
 Farbe: quarzgrau-metallic

Ab 359,-

bronze-metallic
 weiß
 silber-metallic
 quarzgrau-metallic
 dunkelgrau-metallic

| | „FreizeitBox“ 130 | „FreizeitBox“ 160 ^{High} | „FreizeitBox“ 180 | „FreizeitBox“ 200 |
|------------------------|----------------------------|-----------------------------------|----------------------------|----------------------------|
| Außenmaße | Ca. B 134 x T 62 x H 71 cm | Ca. B 159 x T 79 x H 83 cm | Ca. B 181 x T 79 x H 71 cm | Ca. B 201 x T 79 x H 83 cm |
| Weiß | 125692 | 45242039 | 148971 | 46007065 |
| Silber-met. | 125694 | 45242041 | 504958 | 46007209 |
| Quarzgrau-met. | 45430205 | 45430213 | 45430199 | 46007173 |
| Dunkelgrau-met. | 867527 | 45242042 | 867526 | 46007064 |
| Bronze-met. | 45539478 | 45539480 | 45539477 | 46007175 |
| Preis | 359,- | 479,- | 499,- | 649,- |

2| **Mülltonnenbox „Alex“**

Vorzüge

- beliebig erweiterbar durch modulare Bauweise
- integrierte Durchlüftung
- stabiles Dach für Pflanzgefäße
- regenwasserdicht

Sicherheit:

- Verriegelung mit Drehknebel-Zylinderschloss

Abb. zeigt Alex®
 Farbe: quarzgrau-metallic

569,-

silber-metallic
 quarzgrau-metallic
 dunkelgrau-metallic

2| **Mülltonnenbox „Alex“**

| | Silber-metallic | Quarzgrau-metallic | Dunkelgrau-metallic |
|------------------|--------------------------------|--------------------|---------------------|
| Außenmaße | Ca. B 80 x T 88 x H 129 cm | | |
| Innenmaße | Ca. B 74,4 x T 80 x H 124,7 cm | | |
| hbm-Nr. | 46002614 | 46002646 | 46002683 |
| Preis | 569,- | | |

Auch in verschiedenen Farbkombinationen erhältlich!

Funktionsboden zum Positionieren der Mülltonnenräder

3| **Terrassenschrank „Romeo“**

Vorzüge

- regenwasserdicht
- unsichtbare, integrierte Durchlüftung

Sicherheit:

- Verriegelung mit Drehgriff-Zylinderschloss

Funktionalität:

- komfortable Türöffnung mit Gasdruckfeder

Grundausrüstung:

- Regalböden (2 Stk.) und Regalsteher (3 Stk.)
- Ordnungssystem an der Türinnenseite (inkl. 6 Aufhängehaken)

Abb. zeigt Größe: M
 Farbe: silber-metallic

Ab 839,-

silber-metallic
 quarzgrau-metallic
 dunkelgrau-metallic

3| **Terrassenschrank „Romeo“**

| | Gr. M | Gr. L |
|------------------------|-----------------------------|-----------------------------|
| Außenmaße | Ca. B 132 x T 57 x H 140 cm | Ca. B 132 x T 87 x H 140 cm |
| Silber-met. | 45876601 | 45876602 |
| Quarzgrau-met. | 45876615 | 45876616 |
| Dunkelgrau-met. | 45876603 | 45876614 |
| Preis | 839,- | 929,- |

4| **„HighBoard“**

Vorzüge

- regenwasserdicht
- unsichtbare, integrierte Durchlüftung

Sicherheit:

- Verriegelung mit Drehknebel-Zylinderschloss

Funktionalität:

- komfortable Deckel- und Türöffnung mit Gasdruckfeder

Grundausrüstung:

- Mülltonnen-Deckelöffner (3 Stk.)

Abb. zeigt Gr. 200
 Farbe: silber-metallic

Ab 1299,-

silber-metallic
 quarzgrau-metallic
 dunkelgrau-metallic

4| **„HighBoard“**

| | „HighBoard“ 160 | „HighBoard“ 200 |
|------------------------|-----------------------------|-----------------------------|
| Außenmaße | Ca. B 160 x T 70 x H 118 cm | Ca. B 200 x T 84 x H 127 cm |
| Lichtes Türmaß | Ca. B 140 x H 100 cm | Ca. B 167 x H 110 cm |
| Silber-met. | 45335352 | 45430715 |
| Quarzgrau-met. | 45539484 | 45539486 |
| Dunkelgrau-met. | 45335353 | 45430707 |
| Preis | 1299,- | 1749,- |

Anwendungsbeispiel
 Gr. 200, mit BikeHolder als Zubehör

5| **„StoreMax“**

Vorzüge

- regenwasserdicht
- Rollladen aus Aluminium

Sicherheit:

- 2-fach Verriegelung mit Drehgriff-Zylinderschloss

Funktionalität:

- leichte Bedienung durch Federunterstützung

Grundausrüstung:

- Werkzeughalter an den Innenseiten der Seitenwände

Abb. zeigt Gr. 190
 Farbe: silber-metallic

Ab 929,-

silber-metallic
 quarzgrau-metallic
 dunkelgrau-metallic

5| **„StoreMax“**

| | Gr. 120 | Gr. 160 | Gr. 190 |
|------------------------|-----------------------------|-----------------------------|-----------------------------|
| Außenmaße | Ca. B 117 x T 73 x H 109 cm | Ca. B 163 x T 78 x H 120 cm | Ca. B 190 x T 97 x H 136 cm |
| Silber-met. | 241421 | 244353 | 241599 |
| Quarzgrau-met. | 102160 | 584779 | 125689 |
| Dunkelgrau-met. | 252949 | 241878 | 251874 |
| Preis | 929,- | 1149,- | 1399,- |

Anwendungsbeispiele
 Gr. 160
 Gr. 190, mit BikeHolder als Zubehör

ZUHAUSE IM GARTEN!



Unsere Blockbohlenhäuser

zeichnen sich aus durch:

- Einsatz von Fichten- und nordischem Nadelholz in gleichbleibend hoher Qualität
- hohe Stabilität und Passgenauigkeit durch spezielle Eckverbindungen
- Dach- und Fußbodenbretter aus Massivholz
- Zubehör: Montageanleitung und -material, Schlösser, Beschläge, Verglasung, Windsicherung, imprägnierte Fundamenthölzer
- Statik auf Wunsch

MONTAGE-SERVICE

Gartenhäuser & Carports aufbauen

Unsere Montageprofis kümmern sich gerne um den Aufbau Deines neuen Gartenhauses, Carports, Zauns oder Sichtschutzes. Mit großem Geschick und viel in langjähriger Erfahrung erworbenem Fachwissen sorgen sie dafür, dass Du lange Freude daran hast. Unsere Fachverkäufer beraten Dich gerne über die Montageleistungen unserer Handwerkspartner.

Anstrichtipps

Vor dem Anstrich solltest Du immer den Untergrund prüfen: Dieser muss sauber, trocken und leicht angeraut sein. Mit feinem Schleifpapier kannst Du Rohholz vor der Bearbeitung leicht anrauen. Anschließend solltest Du dieses zum Schutz gegen Verfärbungen und Pilze mit einer farblosen Lasur oder Imprägnierung versehen. Lasse die Imprägnierung gut (nach Angaben auf der Verpackung) trocknen. Falls noch Farbreste von Altanstrichen vorhanden sind, schleife diese

in Richtung der Holzmaserung mit der passenden Körnung ab. Damit erreichst Du ein gleichmäßiges Schleifbild und schonst die Holzfasern. Weiße und helle Farben benötigen einen deckenden Grundanstrich.

Auch die Grundierung solltest Du entsprechend den Vorgaben auf der Verpackung durchtrocknen lassen. Um zu verhindern, dass starkes Sonnenlicht den Farbton im Nachhinein verändert oder vergilbt, kannst Du spezielle UV-Absorber verwenden.

Wichtiger Tipp: Achte immer auf die angegebenen Verarbeitungshinweise, und teste Imprägnierungen und Farben vor der Verarbeitung an einer unauffälligen Stelle.

Unser geschultes Fachpersonal berät Dich gerne bei der Auswahl des passenden Produkts für Deine individuellen Bedürfnisse.



Abb. zeigt „Nyland“ Pultdach

Dach aus OSB-Platten

Ab **379,-**

1| Mr. GARDENER Elementhaus „Nyland“

Fichte naturbelassen. Inkl. Fußboden und Doppeltür aus Vollholz. (Ohne Dachpappe.)

| | Satteldach | Pultdach |
|--------------------------------|----------------------------------------------|----------------------------------------------|
| Maße | Sockelmaß ca. B 170 x T 120 cm, ca. H 218 cm | Sockelmaß ca. B 170 x T 120 cm, ca. H 198 cm |
| Wandstärke | Ca. 14 mm | Ca. 14 mm |
| hbm-Nr. | 881367 237135 | 881828 4607970 |
| Preis | 379,- | 379,- |
| Bedarf Dachpappe | 1 Rolle à 10 m | 1 Rolle à 10 m |
| Bedarf Bitumenschindeln | 2 Pakete à 3 m ² | - |

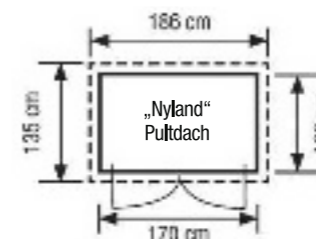
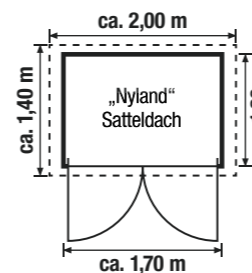


Abb. zeigt „Nyland“ Satteldach

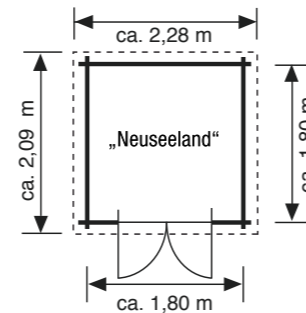


Ab **799,-**

1| Mr. GARDENER Blockbohlenhaus „Neuseeland“

Nordisches Nadelholz naturbelassen. Doppeltür kunststoffverglast mit Sprossen, inkl. Fußboden. (Ohne Dachpappe.)

| | |
|--------------------------------|----------------------------------------------|
| Maße | Sockelmaß ca. B 180 x T 180 cm, ca. H 210 cm |
| Wandstärke | Ca. 19 mm |
| hbm-Nr. | 881457 45233081 (K) |
| Preis | 799,- |
| Bedarf Dachpappe | 1 Rolle à 10 m |
| Bedarf Bitumenschindeln | 2 Pakete à 3 m ² |



Ab **999,-**

2| Mr. GARDENER Blockbohlenhaus „Inn“

Nordisches Nadelholz naturbelassen. Tür mit Echtglas und Sprossen. Inkl. Fußboden. (Ohne Dachpappe.)

| | |
|--------------------------------|----------------------------------------------|
| Maße | Sockelmaß ca. B 200 x T 200 cm, ca. H 235 cm |
| Wandstärke | Ca. 28 mm |
| hbm-Nr. | 881909 46247711 |
| Preis | 999,- |
| Bedarf Dachpappe | 1 Rolle à 10 m |
| Bedarf Bitumenschindeln | 3 Pakete à 3 m ² |

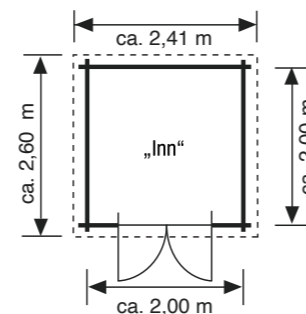


Abb. zeigt „Cuno“ mit Anbau

Ab **1249,-**

3| Mr. GARDENER Blockbohlenhaus „Cuno“ und „Berlo“

Nordisches Nadelholz, farbbehandelt grau/weiß Doppeltür mit Echtglas. Moderne Eckverblindung. (Ohne Dachpappe und Fußboden.)

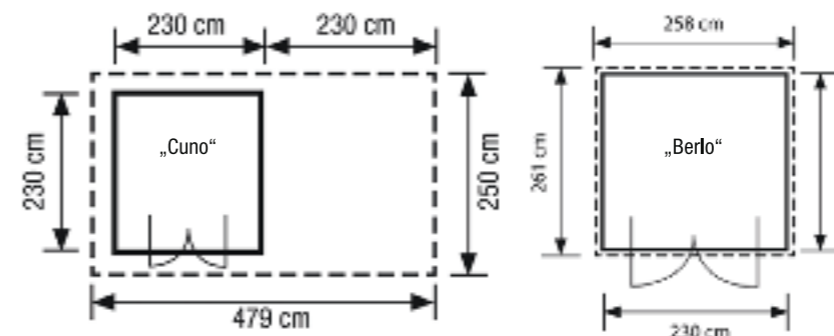


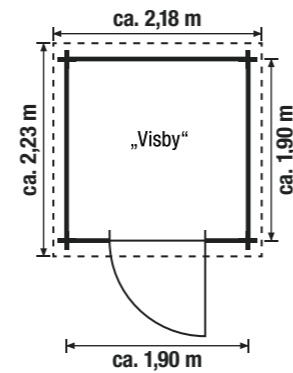
Abb. zeigt „Berlo“

| | Blockbohlenhaus „Cuno“ | Blockbohlenhaus „Berlo“ | Passender Anbau für „Cuno“ | Passender Fußboden für „Cuno“ und „Berlo“ |
|--------------------------------|--------------------------------------------------|----------------------------------------------|--------------------------------------------------|-------------------------------------------|
| Maße | Sockelmaß ca. B 230 x T 230 cm, ca. H 210/195 cm | Sockelmaß ca. B 230 x T 230 cm, ca. H 230 cm | Sockelmaß ca. B 230 x T 230 cm, ca. H 210/195 cm | Ca. B 230 x T 230 cm |
| Farbe | Grau/Weiß | Grau/Weiß | Grau/Weiß | - |
| Wandstärke | Ca. 19 mm | Ca. 19 mm | Ca. 19 mm | - |
| hbm-Nr. | 881825 46077964 | 881824 46077962 | 881826 46077966 | 881507 45511906 |
| Preis | 1249,- | 1249,- | 329,- | 199,- |
| Bedarf Dachpappe | 2 Rollen à 10 m | 2 Rollen à 10 m | 2 Rollen à 10 m | - |
| Bedarf Bitumenschindeln | - | 3 Pakete à 3 m ² | - | - |



1| **Mr. GARDENER**
Blockbohlenhaus „Visby“
Nordisches Nadelholz naturbelassen, Einzeltür mit
Echtglas und Sprossen, extrabreit, ca. 100 cm.
Inkl. Fußboden. (Ohne Dachpappe.)

| | |
|--------------------------------|-------------------------------------------------|
| Maße | Sockelmaß ca. B 190 x T 190 cm, ca. H 230 cm |
| Wandstärke | Ca. 28 mm |
| hbm-Nr. | 881461 45226505 |
| Preis | 1099.- |
| Bedarf Dachpappe | 1 Rolle à 10 m |
| Bedarf Bitumenschindeln | 2 Pakete à 3 m ² |

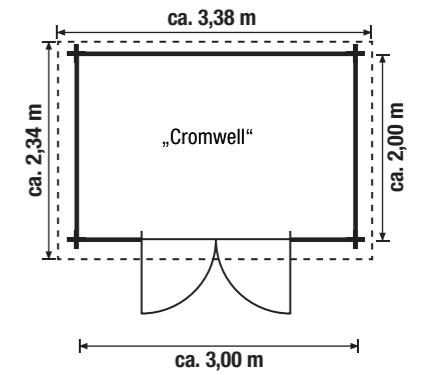


Ab 1099.-



3| **Mr. GARDENER**
Blockbohlenhaus „Cromwell“
Fichte naturbelassen, Doppeltür mit Echtglas und
Sprossen. Inkl. Fußboden. (Ohne Dachpappe.)

| | |
|--------------------------------------|-------------------------------------------------|
| Maße | Sockelmaß ca. B 300 x T 200 cm, ca. H 235 cm |
| Wandstärke | Ca. 28 mm |
| hbm-Nr. | 881738 45959492 |
| Preis | 1299.- |
| Bedarf Dachpappe | 2 Rollen à 10 m |
| Bedarf Bitumen- schindeln | 4 Pakete à 3 m ² |



Ab 1299.-

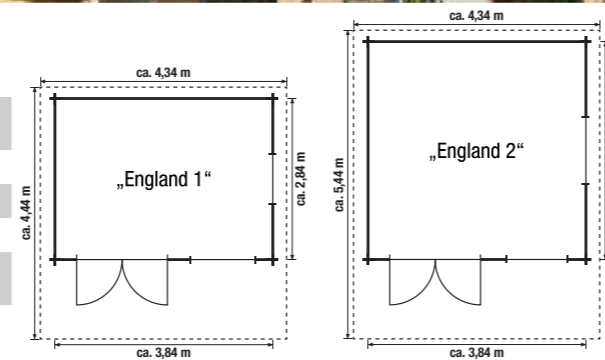


2| **Mr. GARDENER**
Blockbohlenhaus „England“
Fichte naturbelassen. Mit Vordach, ca. 150 cm,
Doppeltür und zwei Doppelfenster mit Echtglas
und Sprossen. Inkl. Fußboden. (Ohne Dachpappe.)

Abb. zeigt „England 2“

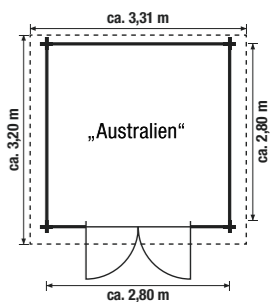
Ab 2599.-

| | „England 1“ | „England 2“ |
|--------------------------------------|-------------------------------------------------------------|-------------------------------------------------|
| Maße | Sockelmaß ca. B 384 x T 284 cm, ca. H 245 cm (ohne Abb.) | Sockelmaß ca. B 384 x T 384 cm, ca. H 245 cm |
| Wandstärke | Ca. 40 mm | Ca. 40 mm |
| hbm-Nr. | 881464 45226510 | 881465 45226511 |
| Preis | 2599.- | 3199.- |
| Bedarf Dachpappe | 4 Rollen à 10 m | 7 Rollen à 10 m |
| Bedarf Bitumen- schindeln | 8 Pakete à 3 m ² | 10 Pakete à 3 m ² |



4| **Mr. GARDENER** Block-
bohlenhaus „Australien“
Nordisches Nadelholz naturbelassen, Doppeltür
mit Echtglas und Sprossen. Inkl. Fußboden.
(Ohne Dachpappe.)

| | |
|--------------------------------|----------------------------------------------|
| Maße | Sockelmaß ca. B 280 x T 280 cm, ca. H 244 cm |
| Wandstärke | Ca. 28 mm |
| Vordach | Ca. 40 cm |
| hbm-Nr. | 881358 967206 |
| Preis | 1399.- |
| Bedarf Dachpappe | 2 Rollen à 10 m |
| Bedarf Bitumenschindeln | 4 Pakete à 3 m ² |



Ab 1399.-

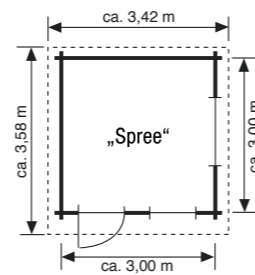


1| **Mr. GARDENER Blockbohlenhaus „Spree“**

Nordisches Nadelholz naturbelassen, Vordach ca. 50 cm. Tür, Einzelfenster und Doppelfenster mit Echtglas und Sprossen, inkl. Fußboden. (Ohne Dachpappe.)

Ab 1599,-

| | | |
|-------------------------|----------------------------------------------|-----------------|
| Maße | Sockelmaß ca. B 300 x T 300 cm, ca. H 245 cm | |
| Wandstärke | Ca. 28 mm | Ca. 34 mm |
| Naturbelassen | 881340 497199 | 881439 226780 |
| Preis | 1599,- | 1899,- |
| Carbongrau | 881700 45742520 | 881664 45666670 |
| Schwedenrot | 881770 46010591 | 881776 46010595 |
| Lichtgrau | 881678 45659896 | 881666 45666667 |
| Gletschergrün | 881771 46010569 | 881777 46010593 |
| Preis | 2799,- | 3099,- |
| Bedarf Dachpappe | 2 Rollen à 10 m | |
| Bedarf Bitumenschindeln | 6 Pakete à 3 m ² | |



Tipp

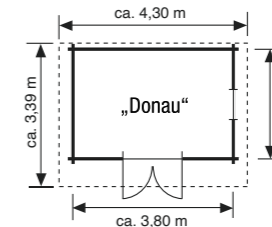
Alle Häuser auf diesen beiden Seiten sind auch farbbehandelt in den nebenstehenden Farben erhältlich. So erhältst Du ein farbvorbereitetes Gartenhaus, ohne selbst aufwendig zu streichen. Die hochwertige OSMO Farbe bietet optimalen Schutz gegen alle Witterungseinflüsse, UV-Strahlung und Alterung. Die Häuser sind von innen und außen gefärbt. Fenster, Türen und die Blende sind weiß abgesetzt.



2| **Mr. GARDENER Blockbohlenhaus „Donau“**

Nordisches Nadelholz naturbelassen, Vordach ca. 50 cm. Doppeltür und Einzelfenster mit Echtglas und Sprossen, inkl. Fußboden. (Ohne Dachpappe.)

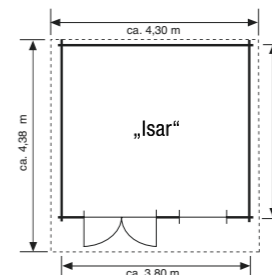
Ab 1799,-



3| **Mr. GARDENER Blockbohlenhaus „Isar“**

Nordisches Nadelholz naturbelassen, Vordach ca. 50 cm. Doppeltür und Doppelfenster mit Echtglas und Sprossen, inkl. Fußboden. (Ohne Dachpappe.)

Ab 2399,-



| | |
|-------------------------|----------------------------------------------|
| Maße | Sockelmaß ca. B 380 x T 280 cm, ca. H 245 cm |
| Wandstärke | Ca. 28 mm |
| Naturbelassen | 881341 486695 |
| Preis | 1799,- |
| Carbongrau | 881680 45659925 |
| Schwedenrot | 881772 46010581 |
| Lichtgrau | 881682 45659993 |
| Gletschergrün | 881773 46010597 |
| Preis | 2999,- |
| Bedarf Dachpappe | 2 Rollen à 10 m |
| Bedarf Bitumenschindeln | 6 Pakete à 3 m ² |

| | |
|-------------------------|----------------------------------------------|
| Maße | Sockelmaß ca. B 380 x T 280 cm, ca. H 245 cm |
| Wandstärke | Ca. 34 mm |
| Naturbelassen | 881441 243580 |
| Preis | 2099,- |
| Carbongrau | 881668 45666664 |
| Schwedenrot | 881778 46010600 |
| Lichtgrau | 881670 45661220 |
| Gletschergrün | 881779 46010601 |
| Preis | 3299,- |
| Bedarf Dachpappe | 2 Rollen à 10 m |
| Bedarf Bitumenschindeln | 6 Pakete à 3 m ² |

| | |
|-------------------------|----------------------------------------------|
| Maße | Sockelmaß ca. B 380 x T 380 cm, ca. H 245 cm |
| Wandstärke | Ca. 28 mm |
| Naturbelassen | 881364 420871 |
| Preis | 2399,- |
| Carbongrau | 881684 45667976 |
| Schwedenrot | 881774 46010578 |
| Lichtgrau | 881686 45659940 |
| Gletschergrün | 881775 46010576 |
| Preis | 3699,- |
| Bedarf Dachpappe | 2 Rollen à 10 m |
| Bedarf Bitumenschindeln | 8 Pakete à 3 m ² |

| | |
|-------------------------|----------------------------------------------|
| Maße | Sockelmaß ca. B 380 x T 380 cm, ca. H 245 cm |
| Wandstärke | Ca. 34 mm |
| Naturbelassen | 881365 980467 |
| Preis | 2699,- |
| Carbongrau | 881672 45661973 |
| Schwedenrot | 881780 46010586 |
| Lichtgrau | 881674 45661966 |
| Gletschergrün | 881781 46010584 |
| Preis | 3999,- |
| Bedarf Dachpappe | 2 Rollen à 10 m |
| Bedarf Bitumenschindeln | 8 Pakete à 3 m ² |

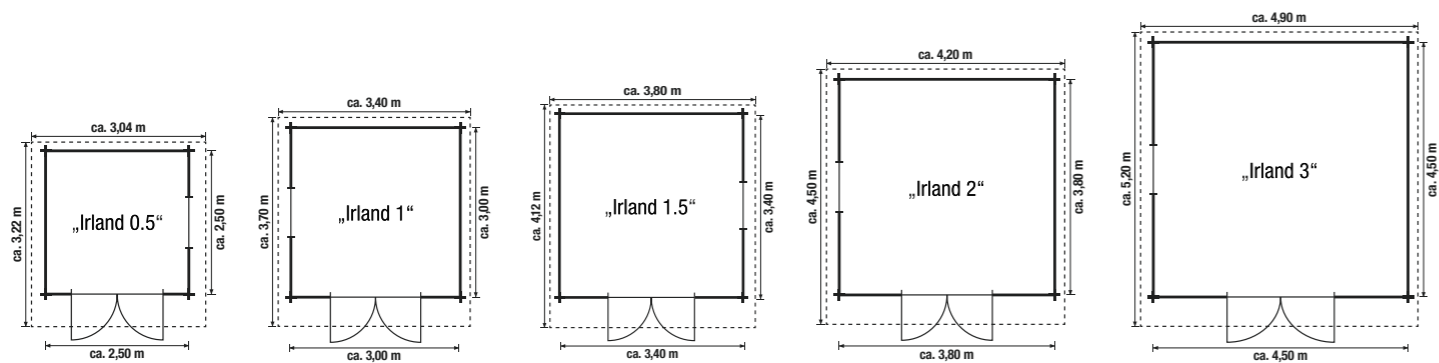


1| Mr. GARDENER Blockbohlenhaus „Irland“

Nordisches Nadelholz naturbelassen, Bohlen mit Doppelnut und Doppelfeder. Mit Vordach, ca. 50 cm, Doppeltür und Einzelfenster, echtverglast, mit Sprossen. Modelle wahlweise mit oder ohne Holzfußboden. (Ohne Dachpappe, Grundausstattung ohne Fußboden.)

Unsere Gartenhäuser
Ab 1999,-

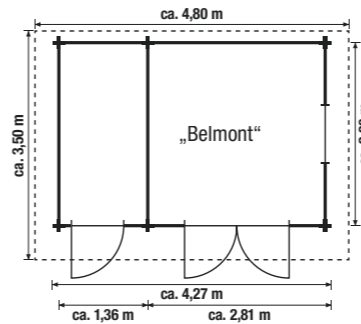
Abb. zeigt „Irland 1.5“



| | „Irland 0.5“ | „Irland 1“ | „Irland 1.5“ | „Irland 2“ | „Irland 3“ | Fußboden „Modular“ |
|----------------------------------|----------------------------------------------------------|----------------------------------------------------------|----------------------------------------------------------|----------------------------------------------------------|----------------------------------------------------------|------------------------------|
| Maße | Sockelmaß ca. B 250 x T 250 cm, ca. H 240 cm (ohne Abb.) | Sockelmaß ca. B 300 x T 300 cm, ca. H 246 cm (ohne Abb.) | Sockelmaß ca. B 340 x T 340 cm, ca. H 255 cm (ohne Abb.) | Sockelmaß ca. B 380 x T 380 cm, ca. H 260 cm (ohne Abb.) | Sockelmaß ca. B 450 x T 450 cm, ca. H 270 cm (ohne Abb.) | 3 m ² (ohne Abb.) |
| Wandstärke | Ca. 40 mm | Ca. 40 mm | Ca. 40 mm | Ca. 40 mm | Ca. 40 mm | - |
| hbm-Nr. | 881606 45619987 | 881514 45511954 | 881607 45619989 | 881463 45226509 | 881515 45511956 | 881702 45742522 |
| Preis | 1999,- | 2299,- | 2599,- | 2799,- | 3599,- | 179,- |
| Bedarf Dachpappe | 2 Rollen à 10 m | 2 Rollen à 10 m | 3 Rollen à 10 m | 3 Rollen à 10 m | 3 Rollen à 10 m | - |
| Bedarf Bitumenschindeln | 4 Pakete à 3 m ² | 5 Pakete à 3 m ² | 6 Pakete à 3 m ² | 8 Pakete à 3 m ² | 9 Pakete à 3 m ² | - |
| Bedarf Fußboden „Modular“ | 3 Pakete à 3 m ² | 3 Pakete à 3 m ² | 4 Pakete à 3 m ² | 5 Pakete à 3 m ² | 7 Pakete à 3 m ² | - |

2| Mr. GARDENER Blockbohlenhaus „Belmont“
Nordisches Nadelholz naturbelassen, Vordach ca. 50 cm, Türen und Fenster mit Echtglas und Sprossen. Zwei Räume mit Zwischenwand. Inkl. Fußboden. (Ohne Dachpappe.)

| | |
|--------------------------------|----------------------------------------------|
| Maße | Sockelmaß ca. B 427 x T 280 cm, ca. H 270 cm |
| Wandstärke | Ca. 34 mm |
| hbm-Nr. | 881347 486079 |
| Preis | 2999,- |
| Bedarf Dachpappe | 3 Rollen à 10 m |
| Bedarf Bitumenschindeln | 7 Pakete à 3 m ² |

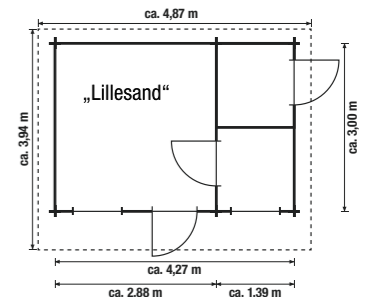


Ab 2999,-



3| Mr. GARDENER Blockbohlenhaus „Lillesand“
Fichte naturbelassen, 3 Räume, mit Zwischenwänden, Vordach ca. 70 cm. Einzeltür und Fenster mit Echtglas und Sprossen, inkl. Fußboden. (Ohne Dachpappe)

| | |
|--------------------------------|------------------------------------------|
| Maße | Sockelmaß ca. B 427 x T 300 cm, H 274 cm |
| Wandstärke | Ca. 34 mm |
| hbm-Nr. | 881486 45329274 (K) |
| Preis | 3499,- |
| Bedarf Dachpappe | 4 Rollen à 10 m |
| Bedarf Bitumenschindeln | 8 Pakete à 3 m ² |



Ab 3499,-




Abb. zeigt „Alaska 1“

Ab **4399,-**



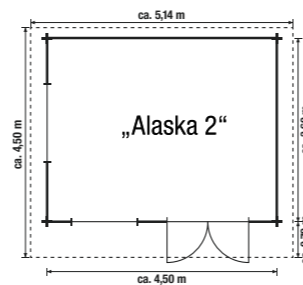
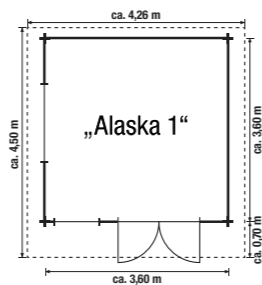
Abb. zeigt „Alaska 2“



1| Mr. GARDENER Blockbohlenhaus „Alaska“

Fichte naturbelassen, Vordach ca. 70 cm, Fenster und Doppeltür mit Isolierverglasung und Sprossen. Inkl. Fußboden. (Ohne Dachpappe.)

| | „Alaska 1“ | „Alaska 2“ | „Alaska 3“ |
|--------------------------------|----------------------------------------------|----------------------------------------------|----------------------------------------------------------|
| Maße | Sockelmaß ca. B 360 x T 360 cm, ca. H 263 cm | Sockelmaß ca. B 450 x T 360 cm, ca. H 290 cm | Sockelmaß ca. B 450 x T 450 cm, ca. H 290 cm (ohne Abb.) |
| Wandstärke | Ca. 70 mm | Ca. 70 mm | Ca. 70 mm |
| Fenster | Einzel- und Doppelfenster | Zwei Doppelfenster | Zwei Doppelfenster |
| hbm-Nr. | 881354 514714 (K) | 881355 514715 (K) | 881356 514718 (K) |
| Preis | 4399,- | 5399,- | 6399,- |
| Bedarf Dachpappe | 4 Rollen à 10 m | 4 Rollen à 10 m | 7 Rollen à 10 m |
| Bedarf Bitumenschindeln | 8 Pakete à 3 m ² | 10 Pakete à 3 m ² | 11 Pakete à 3 m ² |

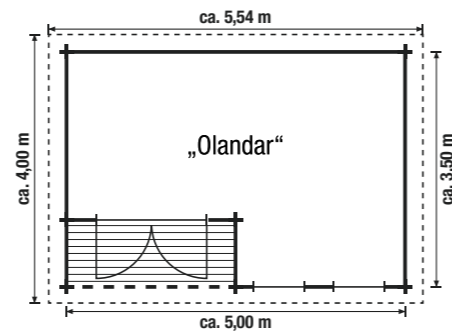


Ab **4299,-**

2| Mr. GARDENER Blockbohlenhaus „Olandar“

Fichte naturbelassen, überdachter Eingangsbereich, Doppeltür aus Leimholz und Fenster mit Isolierverglasung, Fenster feststellbar. Inkl. Fußboden. (Ohne Dachpappe.)

| | |
|--------------------------------|----------------------------------------------|
| Maße | Sockelmaß ca. B 500 x T 350 cm, ca. H 267 cm |
| Wandstärke | Ca. 34 mm |
| hbm-Nr. | 881829 46077972 (K) |
| Preis | 4299,- |
| Bedarf Dachpappe | 5 Rollen à 10 m |
| Bedarf Bitumenschindeln | 10 Pakete à 3 m ² |



Ab **3299,-**

3| Mr. GARDENER Blockbohlenhaus „Tilmar“

Nordisches Nadelholz naturbelassen. mit Doppeltür, dreier Einzelfenster mit Echtglas und Sprossen, inkl. Fußboden. (Ohne Dachpappe.)

| | |
|--------------------------------|-------------------------------------------------------------------------------------|
| Maße | Sockelmaß ca. B 300 x T 300 cm, ca. H 254 cm, Sockelmaß Vorbau ca. B 300 x T 296 cm |
| Wandstärke | Ca. 28 mm |
| hbm-Nr. | 881744 45959500 (K) |
| Preis | 3299,- |
| Bedarf Dachpappe | 3 Rollen à 10 m |
| Bedarf Bitumenschindeln | 8 Pakete à 3 m ² |

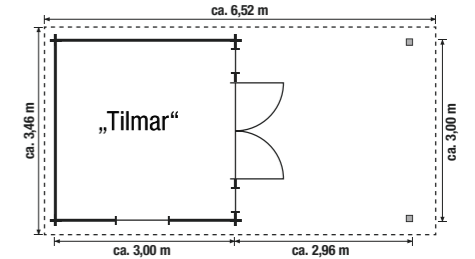


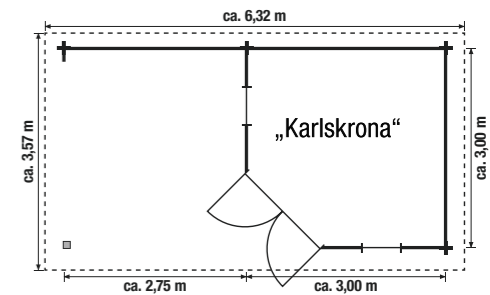
Abb. zeigt „Karlskrona“ mit Anbau

Ab **2599,-**

4| Mr. GARDENER Blockbohlenhaus „Karlskrona“

Fichte naturbelassen, fünfeckig, Doppeltür und Fenster mit Echtglas. (Ohne Dachpappe und Fußboden.)

| | „Karlskrona“ | „Karlskrona“ mit Anbau (rechts oder links anbaubar) |
|----------------------------------|----------------------------------------------------------|-------------------------------------------------------------------|
| Maße | Sockelmaß ca. B 300 x T 300 cm, ca. H 246 cm (ohne Abb.) | Gesamt ca. 590 x 300 cm, Anbau ca. B 290 x T 290 cm, ca. H 262 cm |
| Wandstärke | Ca. 40 mm | Ca. 40 mm |
| hbm-Nr. | 881612 45619970 (K) | 881732 45856799 (K) |
| Preis | 2599,- | 3599,- |
| Bedarf Dachpappe | 2 Rollen à 10 m | 5 Rollen à 10 m |
| Bedarf Bitumenschindeln | 6 Pakete à 3 m ² | 12 Pakete à 3 m ² |
| Bedarf Fußboden „Modular“ | 3 Pakete à 3 m ² | 3 Pakete à 3 m ² |



Fußboden „Modular“ (ohne Abb.)

| | |
|----------------|------------------|
| Maße | 3 m ² |
| hbm-Nr. | 881702 45742522 |
| Preis | 179,- |

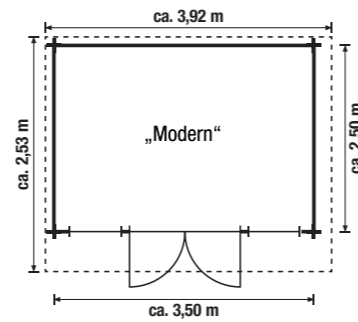


Ab 2999,-

NEU

1| Mr. GARDENER Pultdachhaus „Modern“

Nordisches Nadelholz, farbbehandelt grau/weiß. Mit Doppeltür und Lichtausschnitten, vollverglast mit Echtglas. Inkl. Fußboden. (Ohne Dachpappe)



| | |
|-------------------------|--------------------------------------------------|
| Maße | Sockelmaß ca. B 350 x T 250 cm, ca. H 350/250 cm |
| Wandstärke | Ca. 28 mm |
| hbm-Nr. | 881908 46247710 |
| Preis | 2999,- |
| Bedarf Dachpappe | 2 Rollen à 10 m |



Ab 1299,-

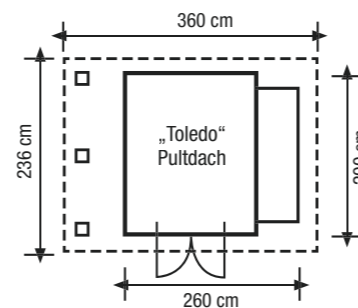
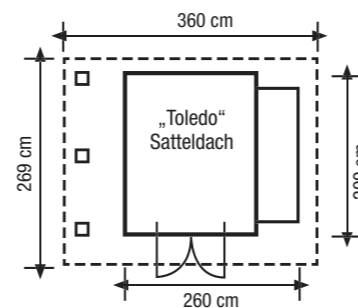
Mit Doppeltür Inkl. Lichtausschnitten

Inkl. Fußboden

Abb. zeigt „Toledo“ Pultdach

2| Blockbohlenhaus „Toledo“

Fichtenholz naturbelassen. Doppeltür mit bruchsicherem Kunststoffglas. Inkl. Fußboden. (Ohne Dachpappe.)



| | Satteldach | Pultdach |
|--------------------------------|----------------------------------------------|----------------------------------------------|
| Maße | Sockelmaß ca. B 260 x T 200 cm, ca. H 230 cm | Sockelmaß ca. B 260 x T 200 cm, ca. H 208 cm |
| Wandstärke | Ca. 18 mm | Ca. 18 mm |
| hbm-Nr. | 881459 45226508 (K) | 881845 46104059 (K) |
| Preis | 1299,- | 1299,- |
| Bedarf Dachpappe | 2 Rollen à 10 m | 2 Rollen à 10 m |
| Bedarf Bitumenschindeln | 4 Pakete à 3 m ² | - |



Abb. zeigt „Toledo“ Satteldach



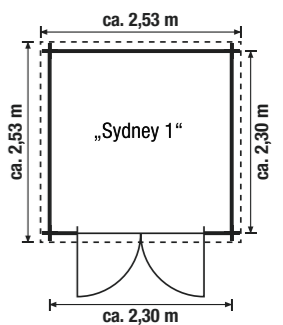
Ab 1199,-

3| Mr. GARDENER Blockbohlenhaus „Sydney 1“

Nordisches Nadelholz naturbelassen. Doppeltür mit Echtglas und Sprossen. (Ohne Dachpappe und Fußboden.)

| Blockbohlenhaus | |
|-------------------------|--------------------------------------------------|
| Maße | Sockelmaß ca. B 230 x T 230 cm, ca. H 218/189 cm |
| Wandstärke | Ca. 28 mm |
| hbm-Nr. | 881506 45511904 |
| Preis | 1199,- |
| Bedarf Dachpappe | 1 Rolle à 10 m |

| Passender Fußboden für "Sydney 1" | |
|-----------------------------------|----------------------|
| Maße | Ca. B 230 x T 230 cm |
| hbm-Nr. | 881507 45511906 |
| Preis | 199,- |



Ab 2499,-

4| Mr. GARDENER Blockbohlenhaus „Belfi“

Fichte naturbelassen. Türen mit Echtglas und Sprossen. Zwei Räume mit Zwischenwand. Inkl. Fußboden. (Ohne Dachpappe.)

| | |
|-------------------------|--------------------------------------------------|
| Maße | Sockelmaß ca. B 427 x T 280 cm, ca. H 235/202 cm |
| Wandstärke | Ca. 28 mm |
| hbm-Nr. | 881494 45413784 |
| Preis | 2499,- |
| Bedarf Dachpappe | 2 Rollen à 10 m |

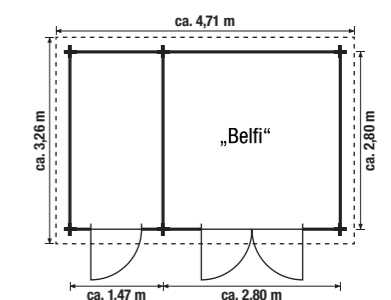




Abb. zeigt „Malta 1“ mit Anbau ca. 190 cm

Ab **1399,-**



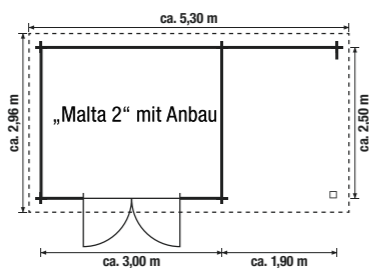
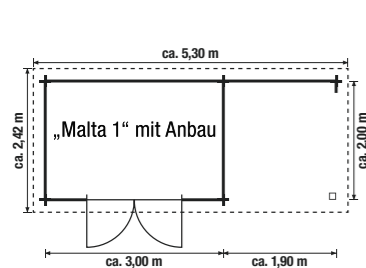
Abb. zeigt „Malta 2“ mit Anbau ca. 190 cm

Ab **1599,-**



Abb. zeigt „Malta 3“ mit Anbau ca. 290 cm

Ab **1699,-**



4|

GEMÜTLICHE RÜCKZUGSORTE IM EIGENEN GARTEN



Abb. zeigt „Malta 4“ mit Anbau ca. 390 cm

Ab **2199,-**

Mr. GARDENER
Blockbohlenhaus „Malta“
Fichte naturbelassen, Höhe ca. 217/188 cm.
Doppeltür mit Echtglas und Sprossen.
Inkl. Fußboden. (Ohne Dachpappe.)

Anstrichtipps

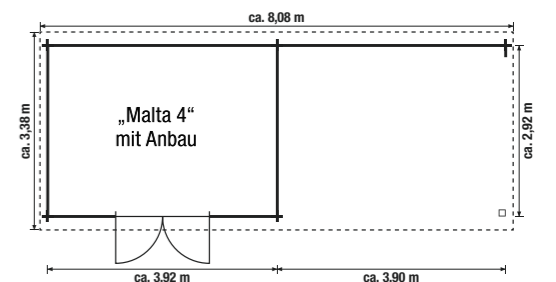
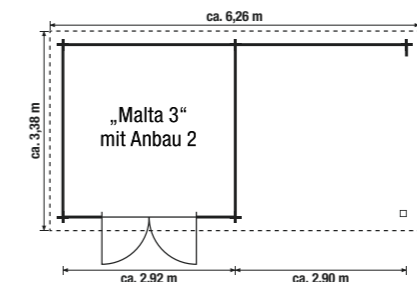
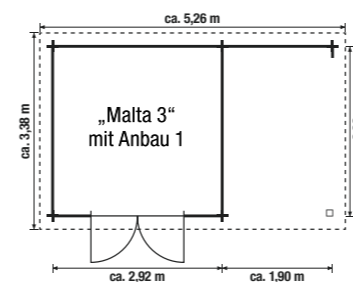
Beim Streichen gilt: Gute Vorbereitung spart Zeit, Geld und Nerven. Damit Du optimal vorbereitet bist, haben wir Dir hier die wichtigsten Anstrichtipps für unsere Holzartikel zusammengestellt.

Untergrund: Der ideale Streichuntergrund ist trocken, sauber und leicht angeraut. Prüfe den Untergrund, und bereite ihn so vor, dass er die Farbe gut aufnehmen kann. Reste von Altanstrichen solltest Du entfernen oder mit der passenden Körnung zurechtschleifen. Unbehandeltes Holz sollte vor dem Anstrich mit feiner Körnung angeraut werden.

Imprägnierung: Holz ist ein Naturwerkstoff und sollte daher zusätzlich mit einer Imprägnierung behandelt werden, insbesondere im Außenbereich. Dies beugt Farbveränderungen und schädlichem Pilzbefall vor. Unser Fachpersonal berät Dich gerne bei der Auswahl des passenden Mittels. Lasse die Imprägnierung vor dem nächsten Arbeitsschritt gut durchtrocknen.

Grundierung: Wenn Du Dich für eine helle oder rein weiße Holzschutzfarbe entscheidest, solltest Du zuvor eine deckende Grundierung aufbringen, um unschöne Farbverläufe zu vermeiden. Gerade bei Werkstücken, die starker Sonnenstrahlung ausgesetzt sind, empfiehlt sich außerdem ein UV-Absorber.

Streichen: Wir empfehlen, alle Anstriche vor dem Einsatz an unauffälligen Stellen zu testen, bevor Du großflächig arbeitest. Streiche immer in Laufrichtung der Holzfaser, dadurch erhältst Du ein gleichmäßiges Streichbild.



| | 1 „Malta 1“** | 1 Passender Anbau für „Malta 1“ | 2 „Malta 2“** | 2 Passender Anbau für „Malta 2“ |
|-------------------------|--------------------------------|----------------------------------|--------------------------------|----------------------------------|
| Maße | Sockelmaß ca. B 300 x T 200 cm | Ca. B 190 cm | Sockelmaß ca. B 300 x T 250 cm | Ca. B 190 cm |
| Wandstärke | Ca. 28 mm | Ca. 28 mm | Ca. 28 mm | Ca. 28 mm |
| hbm-Nr. | 881383 705007 | 881692 45742512 | 881384 705008 | 881693 45742513 |
| Preis | 1399,- | 499,- | 1599,- | 549,- |
| Bedarf Dachpappe | 2 Rollen à 10 m | 1 Rolle à 10 m | 2 Rollen à 10 m | 1 Rolle à 10 m |

| | 3 „Malta 3“** | 3 Passende Anbauten für „Malta 3“ | 4 „Malta 4“ | 4 Passender Anbau für „Malta 4“** |
|-------------------------|--------------------------------|------------------------------------|-----------------|------------------------------------|
| Maße | Sockelmaß ca. B 292 x T 292 cm | Ca. B 190 cm (Ohne Abb.) | Ca. B 290 cm | Sockelmaß ca. B 392 x T 292 cm |
| Wandstärke | Ca. 28 mm | Ca. 28 mm | Ca. 28 mm | Ca. 28 mm |
| hbm-Nr. | 881511 45511914 | 881512 45511922 | 881513 45511924 | 881694 45742514 |
| Preis | 1699,- | 599,- | 899,- | 2199,- |
| Bedarf Dachpappe | 2 Rollen à 10 m | 1 Rolle à 10 m | 2 Rollen à 10 m | 2 Rollen à 10 m |




Ab 569,-

| | „Dahme 0“ | „Dahme 1“ | „Dahme 2“ | „Dahme 3“ |
|-------------------------|-------------------------------|-------------------------------|-------------------------------|-------------------------------|
| Maße | Ca. B 177 x T 89 x H 222 cm | Ca. B 177 x T 120 x H 219 cm | Ca. B 177 x T 149 x H 219 cm | Ca. B 177 x T 181 x H 219 cm |
| Wandstärke | Ca. 14 mm | Ca. 14 mm | Ca. 14 mm | Ca. 14 mm |
| hbm-Nr. | 46287085 | 45656602 | 45032166 | 45656604 |
| Preis | 569.- | 619.- | 679.- | 699.- |
| Bedarf Dachpappe | 2 Rollen à 2,5 m ² | 2 Rollen à 2,5 m ² | 3 Rollen à 2,5 m ² | 3 Rollen à 2,5 m ² |

1| Gartenhaus „Dahme“

Nordische Fichte, naturbelassen, klassische Doppelflügeltür mit Lichtausschnitten aus Kunstglas und Sicherheitsüberfalle. Inkl. Fußboden. (Ohne Dachpappe.)

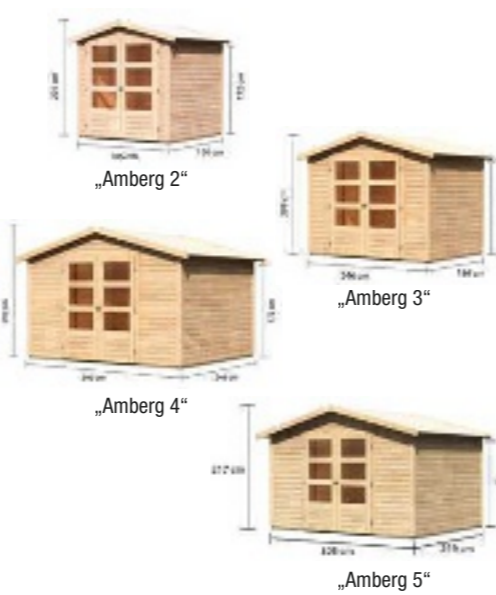


Ab 769,-

| | „Amberg 2“ | | | „Amberg 3“ | | | „Amberg 4“ | | | „Amberg 5“ | | |
|-------------------------|-------------------------------|--------------|--------------|-------------------------------|---------------|---------------|-------------------------------|---------------|---------------|-------------------------------|---------------|---------------|
| Maße | Ca. B 182 x T 182 x H 201 cm | | | Ca. B 242 x T 182 x H 209 cm | | | Ca. B 242 x T 242 x H 209 cm | | | Ca. B 302 x T 242 x H 217 cm | | |
| Wandstärke | Ca. 19 mm | | | Ca. 19 mm | | | Ca. 19 mm | | | Ca. 19 mm | | |
| Farbe | Naturbelassen | Terragrau | Anthrazit | Naturbelassen | Terragrau | Anthrazit | Naturbelassen | Terragrau | Anthrazit | Naturbelassen | Terragrau | Anthrazit |
| hbm-Nr. | 45799018 | 45799018 | 46287086 | 45799020 | 45902938 | 46287087 | 45799021 | 45898463 | 46287088 | 46017035 | 46017032 | 46287089 |
| Preis | 769.- | 949.- | 949.- | 899.- | 1049.- | 1049.- | 999.- | 1149.- | 1149.- | 1099.- | 1299.- | 1299.- |
| Bedarf Dachpappe | 3 Rollen à 2,5 m ² | | | 4 Rollen à 2,5 m ² | | | 4 Rollen à 2,5 m ² | | | 5 Rollen à 2,5 m ² | | |
| Passender Boden | 45899149 | | | 45902872 | | | 45899581 | | | 45902404 | | |
| Preis | 169.- | | | 199.- | | | 239.- | | | 289.- | | |

2| Gartenhaus „Amberg“

Nordische Fichte, naturbelassen, terragrau oder anthrazit, moderne Doppelflügeltür mit Lichtausschnitten aus Kunstglas und Sicherheitsüberfalle. (Ohne Dachpappe und Fußboden.)



Ab 829,-

| | „Stockach 2“ | | | „Stockach 3“ | | | „Stockach 4“ | | | „Stockach 5“ | | |
|-------------------------|------------------------------|--------------|--------------|------------------------------|---------------|---------------|------------------------------|---------------|---------------|------------------------------|---------------|---------------|
| Maße | Ca. B 182 x T 182 x H 197 cm | | | Ca. B 242 x T 182 x H 197 cm | | | Ca. B 242 x T 242 x H 197 cm | | | Ca. B 302 x T 242 x H 197 cm | | |
| Wandstärke | Ca. 19 mm | | | Ca. 19 mm | | | Ca. 19 mm | | | Ca. 19 mm | | |
| Farbe | Naturbelassen | Terragrau | Anthrazit | Naturbelassen | Terragrau | Anthrazit | Naturbelassen | Terragrau | Anthrazit | Naturbelassen | Terragrau | Anthrazit |
| hbm-Nr. | 45898360 | 45899160 | 46287090 | 45799022 | 45799023 | 46287092 | 45799024 | 45799025 | 46292480 | 45799026 | 45799030 | 46287094 |
| Preis | 829.- | 999.- | 999.- | 949.- | 1099.- | 1099.- | 1049.- | 1199.- | 1199.- | 1149.- | 1349.- | 1349.- |
| Bedarf Dachpappe | 2 Rollen à 5 m ² | | | 2 Rollen à 5 m ² | | | 2 Rollen à 5 m ² | | | 3 Rollen à 5 m ² | | |
| Passender Boden | 45899149 | | | 45902872 | | | 45899581 | | | 45902404 | | |
| Preis | 169.- | | | 199.- | | | 239.- | | | 289.- | | |

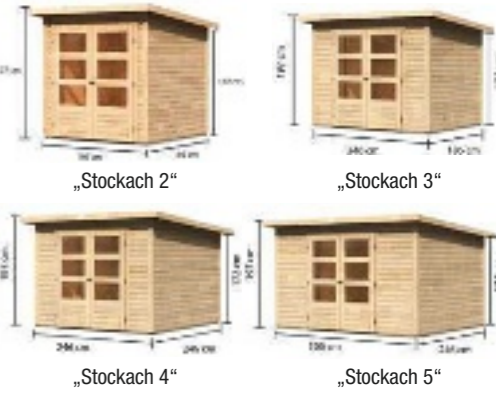


Ab 3049,-

| | „Schönbuch 1“ | | | „Schönbuch 2“ | | |
|-------------------------|------------------------------|--|--|------------------------------|--|--|
| Maße | Ca. B 362 x T 242 x H 227 cm | | | Ca. B 422 x T 272 x H 228 cm | | |
| Wandstärke | Ca. 38 mm | | | Ca. 38 mm | | |
| Farbe | Naturbelassen | | | Terragrau | | |
| hbm-Nr. | 45900754 | | | 46287095 | | |
| Preis | 3049.- | | | 3499.- | | |
| Bedarf Dachpappe | 3 Rollen à 5 m ² | | | 3 Rollen à 5 m ² | | |
| Passender Boden | 45898852 | | | 45898852 | | |
| Preis | 329.- | | | 329.- | | |

3| Gartenhaus „Stockach“

Nordische Fichte, naturbelassen, terragrau oder anthrazit, moderne Doppelflügeltür mit Lichtausschnitten aus Kunstglas und Sicherheitsüberfalle. (Ohne Dachpappe und Fußboden.)



4| Gartenhaus „Schönbuch“

Nordische Fichte, naturbelassen oder terragrau, moderne Doppelflügeltür und Einflügeltür mit Lichtausschnitten aus Echtglas und Zylinderschloss und 3 Schlüsseln und zwei feststehenden Fenstern aus Kunstglas. (Ohne Dachpappe und Fußboden.)





„Mühlentrup 2“
Ab 1699,-

| | „Mühlentrup 1“ | | „Mühlentrup 2“ | | „Mühlentrup 3“ | |
|------------------|------------------------------|---------------|------------------------------|---------------|------------------------------|---------------|
| Maße | Ca. B 400 x T 213 x H 211 cm | | Ca. B 400 x T 268 x H 212 cm | | Ca. B 400 x T 329 x H 212 cm | |
| Wandstärke | Ca. 19 mm | | Ca. 19 mm | | Ca. 19 mm | |
| Farbe | Naturbelassen | Terragrau | Naturbelassen | Terragrau | Naturbelassen | Terragrau |
| hbm-Nr. | 45671134 | 45671133 | 46017101 | 46016948 | 46287093 | 46287091 |
| Preis | 1699,- | 2049,- | 1849,- | 2199,- | 1899,- | 2199,- |
| Bedarf Dachpappe | 3 Rollen à 5 m ² | | 3 Rollen à 5 m ² | | 5 Rollen à 5 m ² | |
| Passender Boden | 45903022 | | 46287135 | | 46287135 | |
| Preis | 399,- | | 499,- | | 499,- | |

1| Gartenhaus „Mühlentrup“
Nordische Fichte, naturbelassen, klassische Doppelflügeltür mit Lichtausschnitten aus Kunstglas und Sicherheitsüberfalle. (Ohne Dachpappe und Fußboden.)



„Tintrup“, terragrau
Ab 2449,-



„Mattrup“, naturbelassen
Ab 2699,-

2 + 3| Gartenhaus „Tintrup“ und „Mattrup“
Nordische Fichte, naturbelassen, klassische Doppelflügeltür mit Lichtausschnitten aus Kunstglas und Sicherheitsüberfalle. (Ohne Dachpappe und Fußboden.)


| | „Tintrup“ | | „Mattrup“ | |
|------------------|------------------------------|---------------|------------------------------|---------------|
| Maße | Ca. B 360 x T 240 x H 230 cm | | Ca. B 420 x T 270 x H 230 cm | |
| Wandstärke | Ca. 28 mm | | Ca. 28 mm | |
| Farbe | Naturbelassen | Terragrau | Naturbelassen | Terragrau |
| hbm-Nr. | 45799012 | 45799017 | 45799027 | 45799019 |
| Preis | 2449,- | 2899,- | 2699,- | 3299,- |
| Bedarf Dachpappe | 3 Rollen à 5 m ² | | 4 Rollen à 5 m ² | |
| Passender Boden | 45898852 | | 45898831 | |
| Preis | 329,- | | 399,- | |



„Merseburg 5“, mit Anbaudach
Ab 679,-

| | „Merseburg 2“ | „Merseburg 3“ | „Merseburg 4“ | „Merseburg 5“ |
|----------------------------------|------------------------------|------------------------------|------------------------------|------------------------------|
| Maße | Ca. B 178 x T 122 x H 219 cm | Ca. B 208 x T 150 x H 219 cm | Ca. B 208 x T 210 x H 219 cm | Ca. B 238 x T 210 x H 219 cm |
| Wandstärke | Ca. 14 mm | Ca. 14 mm | Ca. 14 mm | Ca. 14 mm |
| hbm-Nr. | 45897503 | 45443709 | 45443711 | 45443713 |
| Preis | 679,- | 749,- | 819,- | 899,- |
| hbm-Nr. mit Anbaudach | 45444569 | 45444571 | 45902679 | 45444575 |
| Preis mit Anbaudach | 879,- | 979,- | 1099,- | 1199,- |
| Bedarf Dachpappe | 1 Rolle à 5 m ² | 1 Rolle à 5 m ² | 2 Rollen à 5 m ² | 2 Rollen à 5 m ² |
| Bedarf Dachpappe inkl. Anbaudach | 2 Rollen à 5 m ² | 2 Rollen à 5 m ² | 3 Rollen à 5 m ² | 3 Rollen à 5 m ² |
| Passender Boden | 304241 | 275359 | 280226 | 280227 |
| Preis | 129,- | 169,- | 199,- | 229,- |

4| Gartenhaus „Merseburg“
Nordische Fichte, naturbelassen, moderne Doppelflügeltür mit Lichtausschnitten aus Kunstglas und Sicherheitsüberfalle. (Ohne Dachpappe und Fußboden.)



„Karby 2“, mit Anbaudach, terragrau
Ab 1449,-



„Karby 1“, naturbelassen

5| Gartenhaus „Karby“
Nordische Fichte, naturbelassen oder terragrau, Schiebetür mit Alu-Türschwelle mit Lichtausschnitten aus Kunstglas in Milchglasoptik und Drehriegelschloss. (Ohne Dachpappe und Fußboden.)



| | „Karby 1“ | | „Karby 2“ | |
|----------------------------------|------------------------------|---------------|------------------------------|---------------|
| Maße | Ca. B 242 x T 242 x H 214 cm | | Ca. B 272 x T 272 x H 214 cm | |
| Wandstärke | Ca. 19 mm | | Ca. 19 mm | |
| Farbe | Naturbelassen | Terragrau | Naturbelassen | Terragrau |
| hbm-Nr. | 45900998 | 45899725 | 45900114 | 45901026 |
| Preis | 1449,- | 1699,- | 1699,- | 1999,- |
| hbm-Nr. mit Anbaudach | 45902167 | 45900539 | 45903005 | 45903619 |
| Preis mit Anbaudach | 1899,- | 2199,- | 2199,- | 2499,- |
| Bedarf Dachpappe | 2 Rollen à 5 m ² | | 2 Rollen à 5 m ² | |
| Bedarf Dachpappe inkl. Anbaudach | 4 Rollen à 5 m ² | | 4 Rollen à 5 m ² | |
| Passender Boden | 45671123 | | 273643 | |
| Preis | 269,- | | 319,- | |



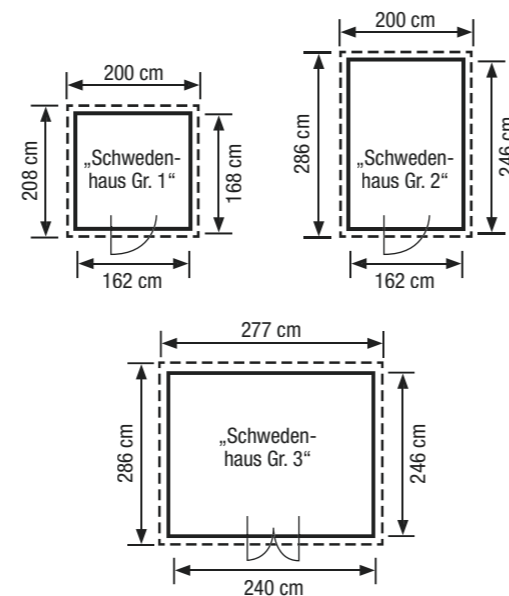
Mit Massivholzdach und -boden

Gartenhaus „Schwedenhaus Gr. 3“, schwedenrot

Ab 979,-

1| Gartenhaus „Schwedenhaus“

Einfach aufzubauen durch Elementbauweise. Für die nötige Stabilität sorgen ein ca. 19 mm starker naturbelassener Massivholzboden und das Massivholzdach. Die Wandstärke beträgt insgesamt ca. 32 mm (2x 16 mm starke aufgedoppelte Schalung). Ein feststehendes Seitenfenster im Wandelement. Die farbigen Varianten sind sowohl von außen als auch von innen behandelt.



| Gartenhaus | „Schwedenhaus Gr. 1“ | | | „Schwedenhaus Gr. 2“ | | | „Schwedenhaus Gr. 3“ | | |
|----------------|------------------------------|-------------|------------|------------------------------|-------------|------------|------------------------------|-------------|------------|
| Maße | Ca. B 162 x T 168 x H 220 cm | | | Ca. B 162 x T 246 x H 220 cm | | | Ca. B 240 x T 246 x H 230 cm | | |
| Seitenwandhöhe | Ca. 185 cm | Ca. 185 cm | Ca. 185 cm | Ca. 185 cm | Ca. 185 cm | Ca. 185 cm | Ca. 185 cm | Ca. 185 cm | Ca. 185 cm |
| Farbe | Natur | Schwedenrot | Anthrazit | Natur | Schwedenrot | Anthrazit | Natur | Schwedenrot | Anthrazit |
| hbm-Nr. | 45226520 | 45226525 | 45899914 | 45226521 | 45226523 | 45902012 | 45226522 | 45226524 | 45897641 |
| Preis | 979,- | 1399,- | 1399,- | 1449,- | 1999,- | 1999,- | 1849,- | 2599,- | 2599,- |



Palmako 4|-6|

Saunafass „Anita“

Ab 2599,-

4-6| Saunafass „Anita“

1,3 + 0,7 m²
Nordisches und naturbelassenes Fichtenholz, Saunatur aus ca. 8 mm gehärtetem Glas mit Holzknopf, zwei Sitzgelegenheiten im überdachten Eingangsbereich, Saunabänke innen und außen sowie das Ofenschutzgeländer sind aus Espenholz gefertigt, zwei runde Lüftungsgitter, Fußboden-Rost innen und im Sitzbereich außen, inkl. schwarze Dachschindeln, Lagerhölzer aus kesseldruckimprägniertem Nadelholz, ausreichend für vier Personen. (Ohne Ofen).



| Maße | 4 Saunafass „Anita“ | 5 „Narvi NM Saunaofen“ (ohne Abb.) | 6 „Huum Drop Saunaofen“ (ohne Abb.) |
|-------------|---------------------------------------|--------------------------------------------------------------------------|------------------------------------------------------------------------------------|
| Durchmesser | ca. 220 cm | Steinbehälter inkl. Steine, Steuereinheit eingebaut, inkl. Montageplatte | Edelstahl-Korb mit Wandhalterung und Steinfüllung, Steuereinheit mit Fernbedienung |
| Wandstärke | Ca. 42 mm (Vorder- und Rückwand 28 m) | 6 kW | 6 kW |
| hbm-Nr. | 558010 46297187 (K) | 558012 46297189 (K) | 558011 46297188 (K) |
| Preis | 2599,- | 499,- | 1249,- |



Abb. zeigt „Designhaus 213 B“, ohne Sauna

Ab 8999,-

2| Saunahaus „Salo“

Saunahaus aus 28-mm-Blockbohlen, 19 mm starkes Massivdach, 19 mm starker Massivholzboden, Dreh-Kippfenster mit Echtglas, stabile Rahmentür mit Drückergarnitur, Profilzylinderschloss, Gesamthöhe 237 cm.

Mit Elementsauna Varberg 3
Hochwertige Elementsauna, isolierte Holztauer mit Lichtausschnitt.

Saunaöfen
Klassik: 7,5-kW-Saunaofen, finnisches Saunieren bis 110° C, doppelwandiger Außenmantel und verzinkter Steinkorb (rostgeschützt), B 380 x T 366 x H 664 mm, Ofenleistung 7,5 kW (400 V Drehstrom) inkl. 12 kg Saunasteinen.
BioAktiv: 7,5-kW-Saunaofen, finnisches Saunieren bis 110° C und Dampfbad-Funktion bis 60° C, doppelwandiger Außenmantel und verzinkter Steinkorb, B 380 x T 366 x H 668 mm, Ofenleistung 7,5 kW (400 V Drehstrom), Absicherung mit 20 A erforderlich, inkl. 12 kg Saunasteinen.

3| „Designhaus 213 B“

Gartenhaus mit Loungeanbau aus 28-mm-Blockbohlen, 19 mm starkes Massivholzdach, 19 mm starker Massivholzboden, Dreh-Kippfenster mit Echtglas, stabile Rahmentür mit Drückergarnitur, Profilzylinderschloss, Gesamthöhe 237 cm.

| Gartenhaus/Ofen | „Salo“ mit Sauna „Varberg 3“ | | | | Ofen Klassik 7,5 kW | Ofen Bio 7,5 kW |
|-----------------|-------------------------------------------------------------------|-------------|-----------|----------|-------------------------------|-------------------------------|
| Maße | Ca. B 646 x T 338 x H 237 cm (Sauna ca. B 194 x T 194 x H 199 cm) | | | | Ca. B 38 x T 36,6 x H 66,4 cm | Ca. B 38 x T 36,6 x H 66,4 cm |
| Farbe | Natur | Schwedenrot | Anthrazit | Grau | - | - |
| hbm-Nr. | 45831959 | 45831951 | 45831958 | 45831952 | 816299 | 45832039 |
| Preis | 8999,- | 9999,- | 9999,- | 9999,- | 419,- | 1099,- |

| Maße | „Designhaus 213 B“ | | | |
|---------|------------------------------|-------------|-----------|----------|
| Maße | Ca. B 646 x T 338 x H 237 cm | | | |
| Farbe | Natur | Schwedenrot | Anthrazit | Grau |
| hbm-Nr. | 45523281 | 45523287 | 45523282 | 45523290 |
| Preis | 4899,- | 5999,- | 5999,- | 5999,- |

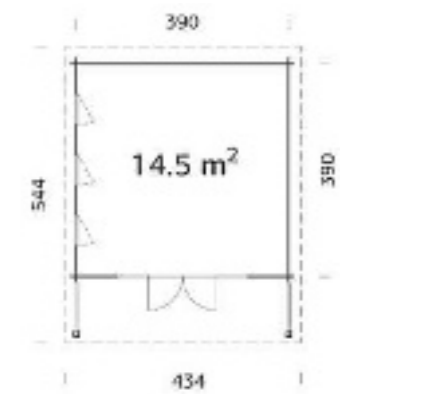


Blockbohlenhaus „Caroline“, transparent

Ab 6199,-

7| Blockbohlenhaus „Caroline“

Nordisches und naturbelassenes Fichtenholz, Doppeltür mit zwei feststehenden Seitenteilen, seitliche Fenster mit Dreh-Beschlag und Jalousie-Wänden in Laufschielen – beweglich zum Schattieren der Fenster, alle Scheiben mit Isolier-Verglasung, ca. 19-mm-Nut-und-Feder-Dielenboden, zwei Sichtschutzwände im Eingangsbereich, Terrasse aus ca. 19-mm-kesseldruckimprägnierten-Dielen, ohne Dacheindeckung, optional mit Tauchgrundierung in Braun, Grau oder Transparent lieferbar.



Blockbohlenhaus „Caroline“, braun



Blockbohlenhaus „Caroline“, grau

| Maße | Sockelmaß ca. B 390 x T 390 cm, Gesamthöhe 257 cm |
|------------|---------------------------------------------------|
| Wandstärke | Ca. 44 mm |
| hbm-Nr. | 881913 46010491 (K) |
| Preis | 6199,- |



Abb. zeigt Größe L

Wartungsfrei

Wetterfest

Langlebig

Ab 329,-

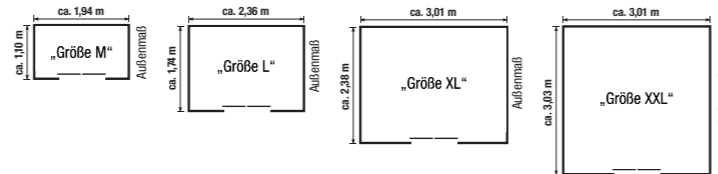
| | Größe M | Größe L |
|-----------------------------------|--------------------------------|---------------------------------|
| Sockelmaß | Ca. B 184 x T 98 cm x H 200 cm | Ca. B 226 x T 162 cm x H 206 cm |
| Lichtes Türmaß | Ca. B 82 x H 170 cm | Ca. B 105 x H 170 cm |
| hbm-Nr. | 45877633 | 45755740 |
| Preis | 329,- | 429,- |
| Passendes Metall-Fundament | | |
| hbm-Nr. | 45877667 | 45877668 |
| Preis | 34.99 | 44.99 |

| | Größe XL | Größe XXL |
|-----------------------------------|---------------------------------|---------------------------------|
| Sockelmaß | Ca. B 291 x T 226 cm x H 214 cm | Ca. B 291 x T 291 cm x H 214 cm |
| Lichtes Türmaß | Ca. B 125 x H 170 cm | Ca. B 125 x H 170 cm |
| hbm-Nr. | 45749550 | 45877634 |
| Preis | 579,- | 629,- |
| Passendes Metall-Fundament | | |
| hbm-Nr. | 45877669 | 45877625 |
| Preis | 59.99 | 69.99 |

1| Gartengerätehaus mit Satteldach

Aus stabilem Stahlblech, verzinkt, Außenseite anthrazit lackiert, Doppel-Fronttür, Belüftungsgitter aus Kunststoff. Das Satteldach trägt zu schnellem Wasserablauf bei. Metalldach mit Kunststoffabdeckungen an den Ecken. Ideal zum Verstauen von Gartengeräten, Gartenwerkzeugen usw., 10 Jahre Garantie gegen Durchrostung (bei ordnungsgemäßer Montage). (Ohne Boden.) Passender Anbaurraum erhältlich.

Nr. 2) und 3) passend für Gerätehäuser mit Satteldach L, XL, XXL und Pultdach Größe 1 und 2 auf Seite 165.



249,-

2| Anbau-Kaminholzunterstand für Gerätehäuser

Stahlblech, verzinkt und anthrazit lackiert, Schrägdach mit Wasserablauf, praktischer Holzunterstand zum Lagern und Trocknen von Spaltholz.

| | |
|------------------|------------------------------------|
| Sockelmaß | Ca. B 141 x T 76 cm x H 159/170 cm |
| hbm-Nr. | 45877613 |
| Preis | 249,- |



279,-

3| Anbauräum für Gerätehäuser

Stahlblech, verzinkt und anthrazit lackiert, Schrägdach, Doppel-Schiebetür, ca. B 66 x H 153 cm, abschließbar (ohne Schloss).

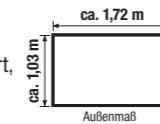
| | |
|------------------|------------------------------------|
| Sockelmaß | Ca. B 141 x T 76 cm x H 159/170 cm |
| hbm-Nr. | 45749553 |
| Preis | 279,- |



Ab 339,-

4| Anlehn-Gerätehaus

Aus stabilem Stahlblech, verzinkt, Außenseite anthrazit lackiert, mit verschließbarer Fronttür. Kunststoffabdeckungen an den Ecken des Metalldaches schützen vor Verletzungen. 10 Jahre Garantie gegen Durchrostung (bei ordnungsgemäßer Montage). (Ohne Boden.)



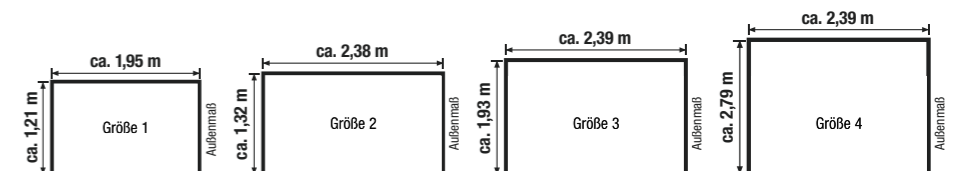
| | Anlehn-Gerätehaus | Passendes Metall-Fundament |
|-----------------------|--------------------------------|----------------------------|
| Sockelmaß | Ca. B 172 x T 98 cm x H 190 cm | |
| Lichtes Türmaß | Ca. B 82 x H 170 cm | |
| hbm-Nr. | 45749554 | 45877665 |
| Preis | 339,- | 44.99 |



Ab 329,-

6| Metallgerätehaus mit Pultdach

Aus stabilem Stahlblech, verzinkt, Außenseite anthrazit lackiert, mit Doppel-Schiebetür und Belüftungsgitter aus Kunststoff (außer bei Ausführung „Lightline“). Kunststoffabdeckungen an den Ecken des Metalldaches schützen vor Verletzungen. 10 Jahre Garantie gegen Durchrostung (bei ordnungsgemäßer Montage). (Ohne Boden.)



Ab 999,-

5| Fahrrad-/Multifunktionsunterstand

Pulverbeschichteter Alurahmen, ca. 1,5 mm, Dacheindeckung 8 mm Polycarbonatplatten mit UV-Schutz, Wandverkleidung 6 mm Polycarbonatplatten, Seiten geschlossen, Frontseite offen. Tor optional.



| | Front-/Türelement 3-teiliges Element | |
|----------------|------------------------------------------|---------------------------------------------------------------|
| Maße | Außenmaß ca. B 227 x T 223 cm x H 212 cm | Ca. B 204 cm x H 205 cm, lichtes Türmaß ca. B 174 x H 98,5 cm |
| hbm-Nr. | 45877599 | 45877664 |
| Preis | 999,- | 399,- |

| | Größe 1 | Größe 1, Ausführung „Lightline“ | Größe 2 |
|-----------------------------------|---------------------------------|--------------------------------------------------|---------------------------------|
| Sockelmaß | Ca. B 184 x T 109 cm x H 196 cm | Ca. B 184 x T 109 cm x H 196 cm, mit Lichtleiste | Ca. B 226 x T 119 cm x H 196 cm |
| Lichtes Türmaß | Ca. 75 x 170 cm | Ca. 75 x 170 cm | Ca. 79 x 170 cm |
| hbm-Nr. | 45749551 | 45755799 | 45749552 |
| Preis | 329,- | 349,- | 419,- |
| Passendes Metall-Fundament | | | |
| hbm-Nr. | 45877626 | 45877626 | 45877666 |
| Preis | 49.99 | 49.99 | 49.99 |

| | Größe 3 Ausführung „Lightline“ NEU | Größe 4 Ausführung „Lightline“ NEU |
|-----------------------------------|--------------------------------------------------|--------------------------------------------------|
| Sockelmaß | Ca. B 239 x T 196 cm x H 202 cm, mit Lichtleiste | Ca. B 238 x T 279 cm x H 202 cm, mit Lichtleiste |
| Lichtes Türmaß | Ca. 79 x 170 cm | Ca. 79 x 170 cm |
| hbm-Nr. | 46265123 | 46265122 |
| Preis | 599,- | 699,- |
| Passendes Metall-Fundament | | |
| hbm-Nr. | 46278206 | 46278207 |
| Preis | 49.99 | 49.99 |



1| Mr. GARDENER Premium-Gerätehaus mit Satteldach
 Aus stabilem Stahlblech, Außenseite hochwertig anthrazit lackiert, mit abschließbarer Fronttür, Schließanlage mit Mehrfachverriegelung, Aluminium-Türgriff, Belüftungsgittern und Werkzeuggerätehaken, max. Schneelast 150 kg/m². (Ohne Boden.)

Ab 649,-

5 JAHRE GARANTIE

Abb. zeigt Größe 3

Mit Werkzeuggerätehaken

Verschleißbare Fronttür

Mit Belüftungsgittern



2| Mr. GARDENER Premium-Gerätehaus mit Pultdach
 Aus stabilem Stahlblech, Außenseite hochwertig anthrazit lackiert, mit abschließbarer Fronttür, Schließanlage mit Mehrfachverriegelung, Aluminium-Türgriff, 2 Frontfenstern und Werkzeuggerätehaken, max. Schneelast 150 kg/m². (Ohne Boden.)

Ab 949,-

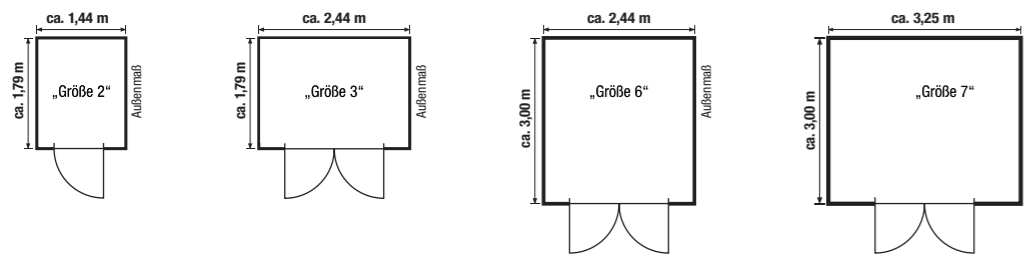
5 JAHRE GARANTIE

Abb. zeigt Größe 1

Mit Werkzeuggerätehaken

2 Frontfenster zum Öffnen

Verschleißbare Fronttür



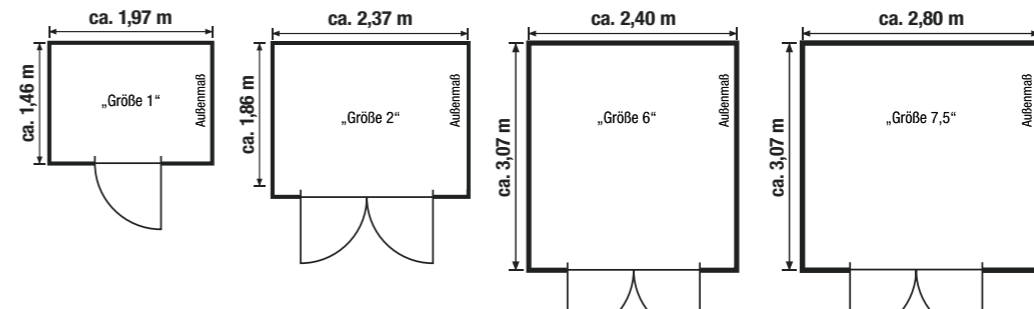
| | Größe 2 | Größe 3 | Größe 6 | Größe 7 |
|-----------------------|--------------------------------|---------------------------------|---------------------------------|---------------------------------|
| Sockelmaß | Ca. B 132 x T 172 x H 193 cm | Ca. B 232 x T 172 x H 201 cm | Ca. B 244 x T 300 x H 201 cm | Ca. B 325 x T 300 x H 206 cm |
| Lichtes Türmaß | Ca. B 70 x H 173 cm, Einzeltür | Ca. B 128 x H 173 cm, Doppeltür | Ca. B 128 x H 173 cm, Doppeltür | Ca. B 128 x H 173 cm, Doppeltür |
| hbm-Nr. | 45995802 | 45995804 | 46265126 | 46265111 |
| Preis | 649,- | 899,- | 1199,- | 1499,- |

Zubehör **NEU**



| | Bodenrahmen für Größe 2 | Bodenrahmen für Größe 3 |
|----------------|-------------------------|-------------------------|
| hbm-Nr. | 46265144 | 46265145 |
| Preis | 99.99 | 129,- |

| | Bodenrahmen für Größe 6 | Bodenrahmen für Größe 7 |
|----------------|-------------------------|-------------------------|
| hbm-Nr. | 46265128 | 46265108 |
| Preis | 149,- | 169,- |



ca. 1,97 m „Größe 1“ Außenmaß
 ca. 1,46 m
 ca. 2,37 m „Größe 2“ Außenmaß
 ca. 1,86 m
 ca. 2,40 m „Größe 6“ Außenmaß
 ca. 3,07 m
 ca. 2,80 m „Größe 7,5“ Außenmaß
 ca. 3,07 m

| | Größe 1 | Größe 2 | Größe 6 | Größe 7,5 |
|-----------------------|----------------------------------|----------------------------------|---------------------------------|---------------------------------|
| Sockelmaß | Ca. B 192 x T 132 x H 179/201 cm | Ca. B 232 x T 172 x H 179/201 cm | Ca. B 240 x T 307 x H 201 cm | Ca. B 280 x T 307 x H 201 cm |
| Lichtes Türmaß | Ca. B 86 x H 173 cm, Einzeltür | Ca. B 128 x H 173 cm, Doppeltür | Ca. B 128 x H 173 cm, Doppeltür | Ca. B 128 x H 173 cm, Doppeltür |
| hbm-Nr. | 45995806 | 45995808 | 46265134 | 46265148 |
| Preis | 949,- | 1299,- | 1399,- | 1599,- |

Zubehör **NEU**



| | Bodenrahmen für Größe 1 | Bodenrahmen für Größe 2 |
|----------------|-------------------------|-------------------------|
| hbm-Nr. | 46265142 | 46265145 |
| Preis | 99.99 | 129,- |

| | Bodenrahmen für Größe 6 | Bodenrahmen für Größe 7,5 |
|----------------|-------------------------|---------------------------|
| hbm-Nr. | 46265128 | 46265143 |
| Preis | 149,- | 149,- |



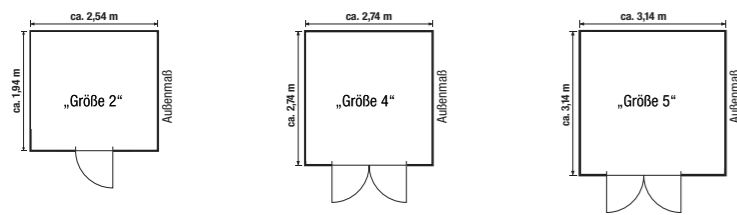
1| Mr. GARDENER Premium-Systemhaus mit Oberlicht
 Aus stabilem Stahlblech, hochwertig anthrazit lackiert, mit Rundum-Oberlicht zum Öffnen, Doppeltür, Schließanlage mit Mehrfachverriegelung, Werkzeuggerätehaken und integrierter Regenrinne mit 2 Wasserabläufen, max. Schneelast 150 kg/m².

Ab 1799,-

Mit Werkzeuggerätehaken

Modernes Rundum-Oberlicht

Mit Regenrinne und Wasserabläufen



| | Größe 2 | Größe 4 | Größe 5 |
|-----------------------|--------------------------------|---------------------------------|---------------------------------|
| Sockelmaß | Ca. B 240 x T 180 x H 218 cm | Ca. B 260 x T 260 x H 218 cm | Ca. B 300 x T 300 x H 218 cm |
| Lichtes Türmaß | Ca. B 70 x H 178 cm, Einzeltür | Ca. B 150 x H 178 cm, Doppeltür | Ca. B 150 x H 178 cm, Doppeltür |
| hbm-Nr. | 46265147 | 45995800 | 46265146 |
| Preis | 1799,- | 2199,- | 2499,- |

Zubehör

NEU

| | Bodenrahmen für Größe 2 | Bodenrahmen für Größe 4 | Bodenrahmen für Größe 5 |
|----------------|--------------------------------|--------------------------------|--------------------------------|
| hbm-Nr. | 46265109 | 46265110 | 46265129 |
| Preis | 139,- | 149,- | 169,- |



2| Mr. GARDENER Premium Fahrradhalter
 Aus Stahl, verzinkt pulverbeschichtet. Führungsschiene inkl. Befestigungsbügel fürs Vorderrad.

| Maße | 172/177 x 6 x 4 cm | |
|-------------------|--------------------|------------------|
| Ausführung | Für Systemhäuser | Für Gerätehäuser |
| hbm-Nr. | 46265120 | 46265119 |
| Preis | 39.99 | 39.99 |



3| Mr. GARDENER Premium Regalträger
 Aus Stahl, verzinkt pulverbeschichtet. Basis zur Befestigung von Regalböden und Klapptisch.

| Maße | 172/177 x 6 x 3 cm | |
|-------------------|--------------------|------------------|
| Ausführung | Für Systemhäuser | Für Gerätehäuser |
| hbm-Nr. | 46265118 | 46265117 |
| Preis | 39.99 | 39.99 |



4| Mr. GARDENER Premium Regalboden
 Aus Stahl, verzinkt pulverbeschichtet. 2er-Set. Für Regalträger.

| Maße | 70 x 24 x 9 cm | |
|----------------|----------------|--|
| hbm-Nr. | 46265116 | |
| Preis | 54.99 | |



5| Mr. GARDENER Premium Klapptisch
 Aus Stahl, verzinkt pulverbeschichtet. Für Regalträger.

| Maße | 70 x 50 x 18 cm | |
|-------------------|-----------------|--|
| Ausführung | Für Regalträger | |
| hbm-Nr. | 46265115 | |
| Preis | 79.99 | |



6| Mr. GARDENER Premium Lochblech 2-in-1
 Aus Stahl, verzinkt pulverbeschichtet. Als universelle Befestigungslösung. Zur Installation von Steckdosen.

| Maße | 177 x 25 x 3 cm | |
|-------------------|------------------|------------------|
| Ausführung | Für Systemhäuser | Für Gerätehäuser |
| hbm-Nr. | 46265114 | 46265113 |
| Preis | 49.99 | 49.99 |



7| Mr. GARDENER Premium Regenfallrohr-Set
 Aus Aluminium, pulverbeschichtet. Nachrüstbar für Gerätehäuser Pultdach und Satteldach. Passend zur Hausfarbe.

| Maße | 171 x 4 x 4 cm | |
|----------------|----------------|--|
| hbm-Nr. | 46265112 | |
| Preis | 59.99 | |



8| Mr. GARDENER Premium Bodenplatte
 Für jedes Mr. GARDENER Premiumhaus sowie den Geräteschrank gibt es eine individuelle Bodenplatte aus Aluminium, welche die Stabilität und den Komfort verbessert.

| Ausführung | Geräteschrank | Pultdach, Gr. 1 | Pultdach, Gr. 2 | Pultdach, Gr. 6 | Pultdach, Gr. 7,5 |
|----------------|---------------|-----------------|-----------------|-----------------|-------------------|
| hbm-Nr. | 46265130 | 46265131 | 46265127 | 46265135 | 46265132 |
| Preis | 99.99 | 219.- | 309.- | 549.- | 649.- |

| Ausführung | Satteldach, Gr. 2 | Satteldach, Gr. 3 | Satteldach, Gr. 6 | Satteldach, Gr. 7 | Systemhaus, Gr. 2 | Systemhaus, Gr. 4 | Systemhaus, Gr. 5 |
|----------------|-------------------|-------------------|-------------------|-------------------|-------------------|-------------------|-------------------|
| hbm-Nr. | 46265133 | 46265127 | 46265135 | 46265136 | 46265137 | 46265138 | 46265139 |
| Preis | 199.- | 309.- | 549.- | 729.- | 369.- | 549.- | 729.- |



1| **Mr. GARDENER** Premium-Gartenschrank

Aus stabilem Stahlblech, Außenseite hochwertig anthrazit lackiert, mit abschließbarer Doppeltür und Werkzeughaltern. Obere Öffnungsklappe mit 2 Gasdruckzylindern. Inkl. Metallboden, max. Schneelast 150 kg/m².

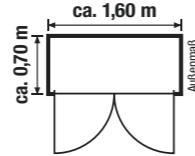
5 JAHRE GARANTIE

Zwei Fronttüren
Inkl. Metallboden
Öffnungsklappe mit Gasdruckfedern

899,-

1| **Mr. GARDENER Premium-Gartenschrank**

Aus stabilem Stahlblech, Außenseite hochwertig anthrazit lackiert, mit abschließbarer Doppeltür und Werkzeughaltern. Obere Öffnungsklappe mit 2 Gasdruckzylindern. Inkl. Metallboden, max. Schneelast 150 kg/m².



| | |
|-----------------------|---------------------------------|
| Sockelmaß | Ca. B 160 x T 70 x H 119 cm |
| Lichtes Türmaß | Ca. B 145 x H 105 cm, Doppeltür |
| hbm-Nr. | 45995812 |
| Preis | 899,- |



2| **Mr. GARDENER** Premium-Geräteschrank mit Flachdach

Aus stabilem Stahlblech, Außenseite hochwertig anthrazit lackiert, mit abschließbarer Doppeltür, Werkzeuggerätehaken und integriertem Regenrinnensystem, max. Schneelast 150 kg/m².

5 JAHRE GARANTIE

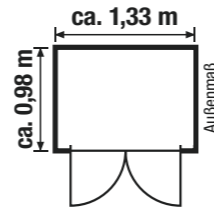
Verschließbare Fronttür
Mit Regenrinnensystem

649,-

2| **Mr. GARDENER Premium-Geräteschrank mit Flachdach**

Aus stabilem Stahlblech, Außenseite hochwertig anthrazit lackiert, mit abschließbarer Doppeltür, Werkzeuggerätehaken und integriertem Regenrinnensystem, max. Schneelast 150 kg/m².

| | |
|-----------------------|---------------------------------|
| Sockelmaß | Ca. B 132 x T 92 x H 185 cm |
| Lichtes Türmaß | Ca. B 105 x H 173 cm, Doppeltür |
| hbm-Nr. | 45995810 |
| Preis | 649,- |




3| **LIFETIME** Kunststoff-Gerätehaus

Abbildung zeigt Gerätehaus „Luna“

Ab 1349,-

3| **Kunststoff-Gerätehaus**

Doppelwandiger, metallverstärkter HDPE-Kunststoff, ca. 26 mm (natürlich raue Holzoptik), Dachkonstruktion aus Hochleistungsstahl, Schneelast max. 115 kg/m². Witterungsbeständig, wetterfest, leicht zu reinigen, große Doppeltür, abschließbar (ohne Schloss). Mit Boden, Lichtleiste über dem First und Entlüftung. 10 Jahre Garantie auf UV-Beständigkeit.

| Außenmaß | „Stella“ | „Mars“ | „Luna“ | „Jupiter“ | „Terra“ |
|-----------------------|------------------------------|------------------------------|------------------------------|------------------------------|------------------------------|
| Sockelmaß | Ca. B 207 x T 210 x H 228 cm | Ca. B 223 x T 238 x H 242 cm | Ca. B 201 x T 280 x H 228 cm | Ca. B 238 x T 299 x H 244 cm | Ca. B 204 x T 350 x H 228 cm |
| Lichtes Türmaß | Ca. B 137 x T 192 cm | Ca. B 142 x T 191 cm | Ca. B 137 x T 192 cm | Ca. B 142 x T 193 cm | Ca. B 137 x T 192 cm |
| hbm-Nr. | 45757219 | 46039625 | 45877977 | 46007751 | 45877976 |
| Preis | 1349,- | 1899,- | 1699,- | 2199,- | 1699,- |



4| **KETER** Kunststoffgerätehaus

Abbildung zeigt „Oakland 757“

Ab 1599,-

4| **Kunststoffgerätehaus „Oakland“**

Aus hochwertigem DUOTECH™-Material, natürlich raue Holzoptik, streichbare Oberfläche. Doppeltür mit Türriegel, abschließbar. Oberlicht, Giebeldach, Entlüftung im Giebel, wetter- und UV-beständig, wartungsarm. Einfache Montage durch Nut- und Feder-Paneele. Mit Metallverstärkung. Braun/grau. (Inkl. Bodenplatte, ohne Schloss.)

| Außenmaß | „Oakland 757“ | „Oakland 759“ | „Oakland 7511“ | „Oakland 1175“ |
|-----------------------|---------------------------------|---------------------------------|---------------------------------|---------------------------------|
| Sockelmaß | Ca. B 210 x T 216 cm x H 242 cm | Ca. B 210 x T 279 cm x H 242 cm | Ca. B 210 x T 342 cm x H 242 cm | Ca. B 342 x T 216 cm x H 253 cm |
| Lichtes Türmaß | Ca. B 149 x H 182 cm, Doppeltür | | | |
| Fenster | 1 | 1 | 2 | 2 |
| hbm-Nr. | 45428406 | 45429121 | 45429127 | 45523199 |
| Preis | 1599,- | 1899,- | 2299,- | 2499,- |

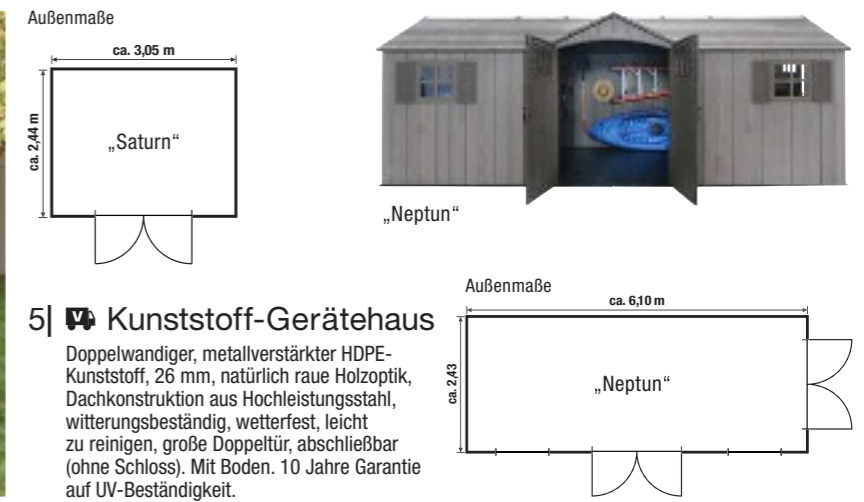


5| **LIFETIME** Kunststoff-Gerätehaus

Abbildung zeigt „Saturn“

Ab 2199,-

| | |
|-----------------------|------------------------------------------------------------------------------------------------------------------|
| Gerätehaus | „Saturn“. 2 Seitenfenster, 4x Lichteinlass im Dach, 2x Lufteinlass mit Insektenschutz, 2 Regale und 6 Wandhaken. |
| Schneelast | Max. 112 kg/m ² |
| Sockelmaß | Ca. B 299 x T 238 x H 244 cm |
| Lichtes Türmaß | Ca. B 148 x T 192 cm |
| hbm-Nr. | 45877995 |
| Preis | 2199,- |



5| **LIFETIME** Kunststoff-Gerätehaus

Abbildung zeigt „Neptun“

Ab 4299,-

| | |
|-----------------------|--------------------------------------------------------------------------------------------------------------------------------------|
| Gerätehaus | „Neptun“. 2 Seitenfenster, 6x Lichteinlass im Dach, 2x Lufteinlass mit Insektenschutz, 3 Regale und 18 Wandhaken, 2 Werkzeugtaschen. |
| Schneelast | Max. 115 kg/m ² |
| Sockelmaß | Ca. B 606 x T 237 x H 241 cm |
| Lichtes Türmaß | Ca. B 144 x T 190 cm |
| hbm-Nr. | 46007735 |
| Preis | 4299,- |

1|  **Gerätehaus „Europa“**




Beste Qualität durch feuerverzinktes, Polyamid-einbrennlackiertes Stahlblech, Schraubverbindungen, Scharniere etc. aus rostfreiem Edelstahl, Verriegelung mit Drehgriff-Zylinderschloss und Reserveschlüssel, hohe Stabilität.
Erhältlich in 4 Farben und 9 Größen.

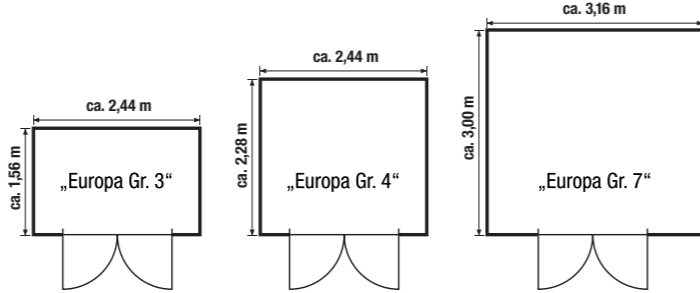
silber-metallc
dunkelgrün
quarzgrau-metallc
dunkelgrau-metallc

Abb. zeigt Gr. 3 in Quarzgrau-metallc

Ab 699,-

1|  **Gerätehaus „Europa“**

Beste Qualität durch feuerverzinktes, Polyamid-einbrennlackiertes Stahlblech, Schraubverbindungen, Scharniere etc. aus rostfreiem Edelstahl, Verriegelung mit Drehgriff-Zylinderschloss und Reserveschlüssel, hohe Stabilität.
Erhältlich in 4 Farben und 9 Größen.



| | z. B. Gr. 3 | z. B. Gr. 4 | z. B. Gr. 7 |
|------------------------|--------------------------------|--------------------------------|--------------------------------|
| Außenmaße | Ca. B 244 x T 156 x H 203 cm | Ca. B 244 x T 228 x H 203 cm | Ca. B 316 x T 300 x H 209 cm |
| Lichtes Türmaß | Ca. B 135 x H 170 cm Doppeltür | Ca. B 135 x H 170 cm Doppeltür | Ca. B 135 x H 170 cm Doppeltür |
| Silber-met. | 241379 | 241490 | 244897 |
| Dunkelgrün | 1256872 | 125673 | 125677 |
| Quarzgrau-met. | 45423822 | 45423830 | 45423833 |
| Dunkelgrau-met. | 104944 | 104949 | 104948 |
| Preis | 979,- | 1329,- | 1729,- |

3|  **Gerätehaus „HighLine“**




Das Gerätehaus „HighLine“ erfüllt höchste Ansprüche. Komfortable Öffnung mittels Gasdruckfeder, 3-fach-Verriegelung mit Edelstahl-Drückergarnitur und Normzylinder, umlaufendes Acrylglas-Lichtband, Dachrinne mit integriertem Laubfänger, umfangreiche Grundausstattung inklusive.
Erhältlich in 3 Farben und 6 Größen.

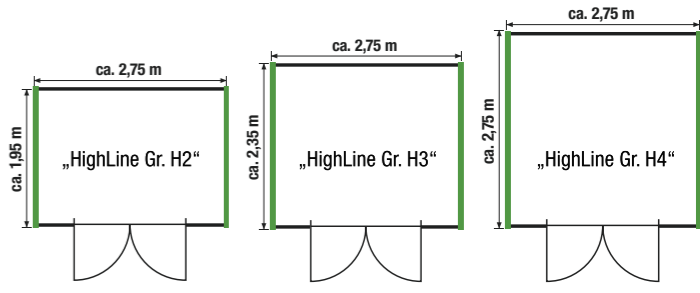
silber-metallc
quarzgrau-metallc
dunkelgrau-metallc

Abb. zeigt Gr. H2 in Dunkelgrau-metallc

Ab 2099,-


3|  **Gerätehaus „HighLine“**

Das Gerätehaus „HighLine“ erfüllt höchste Ansprüche. Komfortable Öffnung mittels Gasdruckfeder, 3-fach-Verriegelung mit Edelstahl-Drückergarnitur und Normzylinder, umlaufendes Acrylglas-Lichtband, Dachrinne mit integriertem Laubfänger, umfangreiche Grundausstattung inklusive.
Erhältlich in 3 Farben und 6 Größen.



| | Gr. H2 | Gr. H3 | Gr. H4 |
|------------------------|----------------------------------|------------------------------|------------------------------|
| Außenmaße | Ca. B 275 x T 195 x H 222 cm | Ca. B 275 x T 235 x H 222 cm | Ca. B 275 x T 275 x H 222 cm |
| Lichtes Türmaß | Ca. B 76 x H 182 cm, Standardtür | | |
| Silber-met. | 45115943 | 45335370 | 45115942 |
| Quarzgrau-met. | 45523201 | 45523202 | 45523203 |
| Dunkelgrau-met. | 45115944 | 45335341 | 45115945 |
| Preis | 2099,- | 2349,- | 2499,- |

Tipp
Seiten-/Vordach sowie Seiten- und Rückwand für Seitendach als Zubehör erhältlich.



2|  **Gerätehaus „AvantGarde“**




Modernes Design, komfortable Öffnung mittels Gasdruckfeder, 3-fach-Verriegelung mit Edelstahl-Drückergarnitur und Normzylinder, Acrylglasoberlichte mit Dachvorsprung, feuerverzinktes, Polyamid-einbrennlackiertes Stahlblech, umfangreiche Grundausstattung inklusive.
Erhältlich in 3 Farben und 8 Größen.

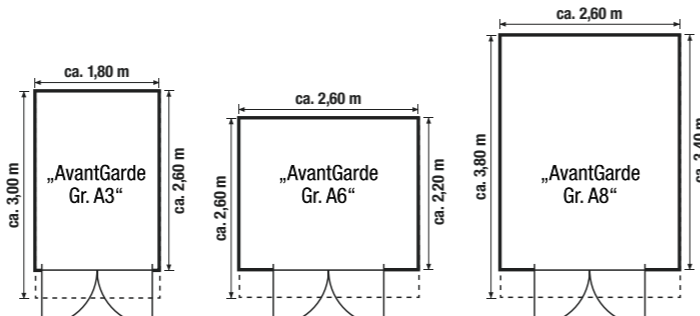
silber-metallc
quarzgrau-metallc
dunkelgrau-metallc

Abb. zeigt Gr. A5 in Quarzgrau-metallc

Ab 1349,-

2|  **Gerätehaus „AvantGarde“**

Modernes Design, komfortable Öffnung mittels Gasdruckfeder, 3-fach-Verriegelung mit Edelstahl-Drückergarnitur und Normzylinder, Acrylglasoberlichte mit Dachvorsprung, feuerverzinktes, Polyamid-einbrennlackiertes Stahlblech, umfangreiche Grundausstattung inklusive.
Erhältlich in 3 Farben und 8 Größen.



| | z. B. Gr. A3 | z. B. Gr. A6 | z. B. Gr. A8 |
|------------------------|----------------------------------|------------------------------|------------------------------|
| Außenmaße | Ca. B 180 x T 300 x H 218 cm | Ca. B 260 x T 260 x H 218 cm | Ca. B 260 x T 380 x H 222 cm |
| Lichtes Türmaß | Ca. B 76 x H 182 cm, Standardtür | | |
| Silber-met. | 45876563 | 45876569 | 45876573 |
| Quarzgrau-met. | 45876548 | 45876554 | 45876558 |
| Dunkelgrau-met. | 45876581 | 45876587 | 45876591 |
| Preis | 1649,- | 1829,- | 2349,- |

4|  **Gerätehaus „BikeLift“**



Innovativer BikeLift, platzsparend, zieht Fahrräder von alleine vertikal die Wand hinauf, für Fahrräder bis zu 30 kg vorgesehen, einfache Montage, verschiedene Ausführungen. Farbe: Dunkelgrau-metallc.

NEU

Ab **449,-**

4| **Gerätehaus „BikeLift“**

Innovativer BikeLift, platzsparend, zieht Fahrräder von alleine vertikal die Wand hinauf, für Fahrräder bis zu 30 kg vorgesehen, einfache Montage, verschiedene Ausführungen. Farbe: Dunkelgrau-metallc.



| | | |
|-------------------|---------------------|--------------|
| Maße | Ca. H 180 x B 16 cm | |
| Ausführung | Fest | Schwenkbar |
| hbm-Nr. | 46269284 | 46269286 |
| Preis | 449,- | 549,- |

1|  **Qualität in Bestform – Made In Austria**
 Hochwertiges Material, sorgfältige Verarbeitung und persönlicher Service garantieren beste Qualität. Biohort verwendet ausschließlich feuerverzinkte Bleche, die Stabilität und Wetterbeständigkeit gewährleisten. Mit bestem Gewissen bietet Biohort daher 20 Jahre Garantie auf alle Erzeugnisse.

Seitendach als Zubehör erhältlich



Größe: 2B, Farbe: dunkelgrau-metalllic (mit Alu-Bodenrahmen, Alu-Bodenplatte, Doppeltüre und Seitendach als Zubehör)

Ab 2199,-

silber-metalllic
 quarzgrau-metalllic
 dunkelgrau-metalllic

2|  **Nebengebäude „CasaNova®“**

Vorzüge

- Sandwichelemente mit einem isolierten Kern aus Styropor (EPS20, 40 mm)

Sicherheit:

- 3-fach-Verriegelung mit Edelstahl-Drückergarnitur
- Dach- bzw. Schneelast bis zu 215 kg/m² (abzüglich der Dachbeschwerung wie z. B. Begrünung)

Funktionalität:


- gut beheizbar durch Wärmedämmung, U-Wert Außenwände: 0,76 W/(m²K)
- Türanschlag rechts oder links frei wählbar
- große Auswahl an Zubehör für den Innenausbau
- Belüftung durch zu öffnende Acrylglas-Oberlichte
- komfortable Türöffnung mit Gasdruckfeder
- erhältlich in 9 Größen und 3 Farben



Größe: 3x5, Farbe: quarzgrau-metalllic (mit Alu-Bodenrahmen, Außenbeleuchtung, zwei Glaselementen und Glasdoppeltür als Zubehör)

Ab 7399,-

silber-metalllic
 quarzgrau-metalllic
 dunkelgrau-metalllic

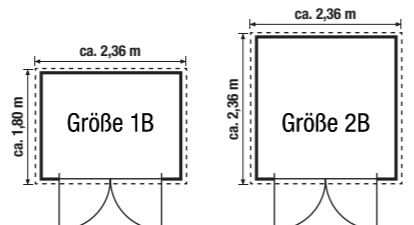
1|  **Gerätehaus „Neo“**

Glatte Wandoberflächen und das elegante Lichtband in der Tür prägen den modernen Look. Für angenehme Atmosphäre sorgen neben der Holzunterschicht zur Luftfeuchte-Regulierung die optionale Innenwandverkleidung in weiß und die Isolierung. Feuerverzinktes, Polyamid-einbrennlackiertes Stahlblech, Schrauben und Scharniere aus Edelstahl, 3-fach-Verriegelung mit Edelstahl-Drückergarnitur und Normzylinder. Umfangreiche Grundausstattung inklusive.


Erhältlich in 16 Größen und 3 Farben bzw. 6 Farbkombinationen (für die Tür und das Dach kann ohne Aufpreis eine Zweitfarbe gewählt werden).

z. B. Gr. 1B **z. B. Gr. 3D**

| | | |
|------------------------|------------------------------|------------------------------|
| Außenmaße | Ca. B 236 x T 180 x H 222 cm | Ca. B 348 x T 292 x H 222 cm |
| Innenmaße | Ca. B 220 x T 164 x H 208 cm | Ca. B 332 x T 276 x H 208 cm |
| Silber-met. | 45335328 (Standardtür) | 46118475 (Standardtür) |
| Quarzgrau-met. | 46001408 (Standardtür) | 46118485 (Standardtür) |
| Dunkelgrau-met. | 46001405 (Standardtür) | 46118494 (Standardtür) |
| Preis | 2529,- | 4699,- |



Tipp
 Das Gerätehaus Neo ist auch in verschiedenen Farbkombinationen erhältlich.



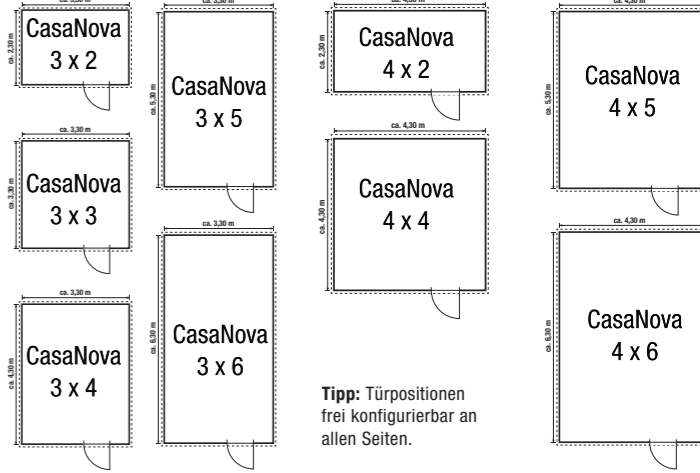
| | z. B. Gr. 3x3 | z. B. Gr. 4x6 |
|------------------------|------------------------------|------------------------------|
| Außenmaße | Ca. B 330 x T 330 x H 250 cm | Ca. B 430 x T 630 x H 250 cm |
| Lichtes Türmaß | Ca. B 90 x H 198 cm | Ca. B 90 x H 198 cm |
| Silber-met. | 252950 | 45335340 |
| Quarzgrau-met. | 46006673 | 46006035 |
| Dunkelgrau-met. | 252951 | 45335383 |
| Preis | 8499,- | 14999,- |



CasaNova® 3x4, dunkelgrau-metalllic (mit Alu-Bodenrahmen, 2 Glaselementen, Außenbeleuchtung und Sauna als Zubehör)



CasaNova® 3x3, dunkelgrau-metalllic (mit Zusatztür, Dreh-Klappfenster und Deckensektionator als Zubehör)



Tipp: Türpositionen frei konfigurierbar an allen Seiten.

Optionales Zubehör ermöglicht eine vielseitige Nutzung Deines Gerätehauses und Geräteschranks:



Fahrradständer „BikeHolder“
 Fahrradhängeschiene „BikeMax“
 LED-Leuchte
 Regalböden & Regalsteher
 Gerätehalter
 Einhängesack
 Haken-Set
 Elektro-Montagepaneel

Fundamentlösungen SmartBase und SmartBasePLUS



Die Fundamentlösungen „SmartBase“ und „SmartBasePLUS“ bilden eine stabile Grundlage für Biohort-Gerätehäuser, -schränke und die „MiniGarage“. Die Fundamente sind schnell zu montieren und sturmsicher. Egal, ob auf befestigtem Untergrund oder unebenem Boden, mit „SmartBase“ und „Smart-BasePLUS“ bieten wir die optimale Lösung.

3|  **Gerätehaus „Panorama®“**

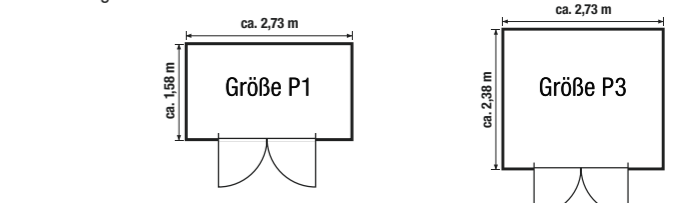
Vereinigt Tradition und Modernität – mit Oberlichtern aus Acrylglas für mehr Licht innen und optische Leichtigkeit außen. Feuerverzinktes, Polyamid-einbrennlackiertes Stahlblech, Schrauben und Scharniere aus Edelstahl, Dreifach-Verriegelung mit Edelstahl-Drückergarnitur und Normzylinder. Umfangreiche Grundausstattung inklusive. **Erhältlich in 3 Farben und 5 Größen.**



Größe: P2, Farbe: dunkelgrau-metalllic (mit Alu-Bodenrahmen, Alu-Bodenplatte und FloraBoard als Zubehör)

Ab 1829,-

silber-metalllic
 quarzgrau-metalllic
 dunkelgrau-metalllic



| | z. B. Gr. P1 | z. B. Gr. P3 |
|------------------------|---------------------------------|---------------------------------|
| Außenmaße | Ca. B 273 x T 158 x H 227 cm | Ca. B 273 x T 238 x H 227 cm |
| Lichtes Türmaß | Ca. B 76 x H 182 cm Standardtür | Ca. B 76 x H 182 cm Standardtür |
| Silber-met. | 45638973 | 45638987 |
| Quarzgrau-met. | 45639003 | 45638976 |
| Dunkelgrau-met. | 45638993 | 45638997 |
| Preis | 1829,- | 2299,- |



1 Terrassenüberdachung „Rimini“

Die Terrassenüberdachung „Rimini“ von SKAN HOLZ besteht aus einer stabilen Douglasienholz-Konstruktion in klassischem Stil. Verzierte Sparren und Pfosten, geschwungene Kopfbänder sowie ein Mittelpfosten machen die Überdachung zu einem eleganten Hingucker an Ihrer Hauswand. Mit einer Pfostenstärke von ca. 12 x 12 cm und ca. 16 mm starken Doppelstegplatten aus Polycarbonat in klar hält die Konstruktion Schneelasten von bis zu 2,0 kN/m² stand. Aufschraubstützen, Aluminium-Schienen und das Montage-material sind im Lieferumfang enthalten.



| Maße B x T in cm (ca.) | 434 x 250 | | 434 x 300 | | 434 x 350 | | 541 x 250 | | 541 x 300 | | 541 x 350 | |
|----------------------------|-----------|----------|-----------|----------|-----------|----------|-----------|----------|-----------|----------|-----------|----------|
| Höhe hinten in cm (ca.) | 260 | 266 | 272 | 260 | 266 | 272 | 260 | 266 | 272 | 260 | 266 | 272 |
| Höhe vorn in cm (ca.) | 229 | 229 | 229 | 229 | 229 | 229 | 229 | 229 | 229 | 229 | 229 | 229 |
| Pfostenabstand in cm (ca.) | 170 | 170 | 170 | 220 | 220 | 220 | 220 | 220 | 220 | 220 | 220 | 220 |
| Farbe | Natur | Nussbaum | Natur | Nussbaum | Natur | Nussbaum | Natur | Nussbaum | Natur | Nussbaum | Natur | Nussbaum |
| hbm-Nr. | 45262864 | 45798690 | 45262844 | 45798723 | 45262871 | 45798698 | 45262907 | 45798761 | 45262845 | 45798729 | 45267188 | 45798704 |
| Preis | 2099,- | 2399,- | 2299,- | 2649,- | 2399,- | 2799,- | 2549,- | 2899,- | 2699,- | 3149,- | 2999,- | 3449,- |




2 Terrassenüberdachung „San Remo“

Die Terrassenüberdachung „San Remo“ von SKAN HOLZ besteht aus einer stabilen Leimholz-Konstruktion, einem hochwertigen Verbund mehrerer Holzschichten mit geringer Rissbildung. Die Terrassenüberdachung mit Doppelpfosten und geraden Kopfbändern im traditionellen Design ist zur freistehenden Montage geeignet, so dass keine Wandbefestigung erforderlich ist. Mit einer Pfostenstärke von 12 x 12 cm und 16 mm starken Doppelstegplatten aus Polycarbonat in klar hält die Konstruktion Schneelasten bis zu 2,0 kN/m² stand. H-Anker zum Einbetonieren, Aluminium-Schienen und das Montage-material sind im Lieferumfang enthalten.



| Maße B x T in cm (ca.) | 434 x 300 | | 434 x 350 | | 434 x 400 | | 541 x 300 | | 541 x 350 | | 541 x 400 | |
|--------------------------------------|-----------|----------|-----------|----------|-----------|----------|-----------|----------|-----------|----------|-----------|----------|
| Höhe hinten in cm (ca.) | 274 | 280 | 290 | 274 | 280 | 290 | 274 | 280 | 280 | 290 | 290 | 290 |
| Höhe vorn in cm (ca.) | 237 | 237 | 241 | 237 | 237 | 241 | 237 | 237 | 237 | 237 | 241 | 241 |
| Pfostenabstand in cm (ca. min.-max.) | 310-369 | | 310-369 | | 310-369 | | 417-475 | | 417-475 | | 417-475 | |
| Farbe | Natur | Weiß | Natur | Weiß | Natur | Weiß | Natur | Weiß | Natur | Weiß | Natur | Weiß |
| hbm-Nr. | 45523018 | 45798697 | 45523019 | 45798753 | 45523020 | 45798739 | 45523022 | 45798707 | 45523023 | 45798763 | 45523024 | 45798741 |
| Preis | 3199,- | 3949,- | 3699,- | 4549,- | 4099,- | 5099,- | 3899,- | 4899,- | 4499,- | 5599,- | 4999,- | 6099,- |



Mr. GARDENER

1|

Weiß

Anthrazit

Anthrazit

Ab 1399,-

1| Mr. GARDENER Pergola „Mirador 88“

Gestell aus Aluminium, bewegliches Lamellendach aus Stahl, einstellbarer Öffnungswinkel, Wasserableitungssystem, einfache Montage.



Lamellen variabel zu öffnen

| | | |
|---------|----------------------------|----------|
| Maße | Ca. 300 x 300 cm, H 250 cm | |
| Farbe | Anthrazit | Weiß |
| hbm-Nr. | 46274423 | 46274312 |
| Preis | 1399,- | 1799,- |



Mr. GARDENER

3|

Weiß

Anthrazit

Anthrazit

Ab 3149,-

3| Mr. GARDENER Pergola „Mirador 111 Deluxe“

Mit 4 Pfosten in der Stärke ca. 11,1 x 11,1 cm, Gestell und bewegliches Lamellendach aus Aluminium, einstellbarer Öffnungswinkel, Wasserableitungssystem, einfache Montage.

| | | |
|-----------|----------------------------|----------------------------|
| Maße | Ca. 300 x 400 cm, H 250 cm | Ca. 360 x 400 cm, H 250 cm |
| Anthrazit | 46274308 | 46274304 |
| Weiß | 46274307 | - |
| Preis | 3149,- | 3499,- |

| | | |
|-----------|----------------------------|----------------------------|
| Maße | Ca. 300 x 600 cm, H 250 cm | Ca. 360 x 720 cm, H 250 cm |
| Anthrazit | 46274306 | 46274303 |
| Weiß | 46274305 | - |
| Preis | 4399,- | 5499,- |



Mr. GARDENER

2|

Eiche

Weiß

Anthrazit

Abb. zeigt „Mirador 111 Classic“, ca. 300 x 400, anthrazit

Ab 1799,-

2| Mr. GARDENER Pergola „Mirador 111 Classic“


Mit 4 Pfosten in der Stärke ca. 11,1 x 11,1 cm, Gestell aus Aluminium, bewegliches Lamellendach aus Stahl, einstellbarer Öffnungswinkel, Wasserableitungssystem, einfache Montage.



Abb. zeigt „Mirador 111 Classic“, ca. 300 x 600, anthrazit

| | | | |
|---------|----------------------------|----------|----------|
| Maße | Ca. 300 x 400 cm, H 250 cm | | |
| Farbe | Anthrazit | Weiß | Eiche |
| hbm-Nr. | 46274424 | 46274311 | 46274310 |
| Preis | 1799,- | 2499,- | 2899,- |

| | | | |
|---------|----------------------------|--|--|
| Maße | Ca. 300 x 600 cm, H 250 cm | | |
| Farbe | Anthrazit | | |
| hbm-Nr. | 46274309 | | |
| Preis | 3299,- | | |



Mr. GARDENER

4|

Anthrazit

Anthrazit

Ab 1999,-

4| Mr. GARDENER Pergola „Mirador 111 Classic Wall“

Zur Montage direkt an der Hauswand. Mit 2 Pfosten in der Stärke 11,1 x 11,1 cm, Gestell aus Aluminium, bewegliches Lamellendach aus Stahl, einstellbarer Öffnungswinkel, Wasserableitungssystem, einfache Montage.

| | | |
|---------|----------------------------|----------------------------|
| Maße | Ca. 300 x 300 cm, H 250 cm | Ca. 300 x 400 cm, H 250 cm |
| hbm-Nr. | 46274313 | 46274300 |
| Preis | 1999,- | 2499,- |

Zubehör



5|

5| LED-Solar Dachlamelle „Mirador“

Passend für Pergola Deluxe.

| | |
|---------|--------------|
| Maße | Ca. B 300 cm |
| hbm-Nr. | 46274314 |
| Preis | 399,- |



6|

6| Lamellenwand „Mirador“

Passend für Pergola Classic/Deluxe. Verschiedene Farben und Größen. 3er-Set.

| | | | |
|-----------|---------------------|----------------------|----------------------|
| Maße | Ca. B 93 x H 240 cm | Ca. B 110 x H 240 cm | Ca. B 120 x H 240 cm |
| Weiß | 46274319 | 46274317 | 46274315 |
| Anthrazit | 46274320 | 46274318 | 46274316 |
| Preis | 499,- | 529,- | 569,- |



7|

7| Sonnenrollo „Mirador“

Passend für Pergola Classic/Deluxe. Verschiedene Farben und Größen.

| | | | |
|-----------|--------------|--------------|--------------|
| Maße | Ca. B 300 cm | Ca. B 360 cm | Ca. B 400 cm |
| Weiß | 46274302 | 46274323 | 46274321 |
| Anthrazit | 46274301 | 46274324 | 46274322 |
| Preis | 699,- | 749,- | 799,- |

BEI JEDEM WETTER DRAUSSEN ZUHAUSE

1| Aluminium-Terrassenüberdachung
 Stabiler Aluminium-Rahmen, pulverbeschichtet, Verbinder und Bodenstützen verzinkt und pulverbeschichtet, 8-mm-Doppelstegplatten, klar, mit UV-Schutz. Max. Schneelast ca. 120 kg/m², 10 Jahre Garantie gegen Durchrostung (bei sachgerechter Montage), DachInnensystem mit Auslauf auf Pfostenhöhe. Farbe Anthrazit.

| | | |
|----------------|------------------------------------------------------------------|------------------------------------------------------|
| Maße | Ca. 312 x 303 cm, Höhe ca. 206/258 cm, mit 2 Pfosten (ohne Abb.) | Ca. 496 x 303 cm, Höhe ca. 206/258 cm, mit 3 Pfosten |
| hbm-Nr. | 45640983 | 45640982 |
| Preis | 899.- | 1199.- |

Unsere Aktions-Terrassenüberdachung
Ab 899.-

3| Terrassenüberdachung „Compact Line“
 Pulverbeschichtetes Aluminium, anthrazit, abgerundetes Pfosten- und Rinnenprofil, Pfosten ca. 9,5 x 11 cm, mit integrierter Regenrinne, inkl. Bodenbefestigung.

Abb. zeigt 604 x 300 cm

Selbstbausatz, sehr einfache Montage

10-mm-Polycarbonat-Dachplatten

Ab 1199.-

| | | | | |
|----------------|--------------------------------------|---------------|---------------|---------------|
| Maße | Ca. 250 cm tief, Höhe ca. 210/244 cm | | | |
| Breite | Ca. 304 cm | Ca. 424 cm | Ca. 544 cm | Ca. 604 cm |
| Pfosten | 2 | 3 | 3 | 3 |
| hbm-Nr. | 46012587 | 46009891 | 46009893 | 46009888 |
| Preis | 1199.- | 1449.- | 1649.- | 1749.- |

2| Terrassenüberdachung „Schiebedach“
 Rahmen aus Aluminium, pulverbeschichtet, anthrazit, mit UV-beständigen Kunststoff-Doppelsteg-Platten, mit Schiebedachkonstruktion, schneller Wasserablauf durch Schrägdach und integriertes Ablaufsystem in den 2 Pfosten, Pfosten ca. 10 x 10 cm.

| | | |
|-------------------|-----------------------------------|-----------------------------------|
| Ausführung | Wandmontage (2 Pfosten) | Freistehend (4 Pfosten) |
| Maße | Ca. B 390 x T 295 x H 213/252 cm | Ca. B 392 x T 305 x H 223/262 cm |
| hbm-Nr. | 45877697 | 45877601 |
| Preis | 1399.- | 1499.- |

Abb. zeigt freistehende Terrassenüberdachung

Ab 1399.-

4| Aluminium Überdachung „Easy“
 Die „Easy“-Überdachung ist eine kostengünstige Überdachung gefertigt aus hochwertigem Aluminium deutscher Spitzenqualität und mit schlanken Pfosten ausgestattet. Diese Überdachung ist mit 16-mm-Polycarbonatplatten in Opal ausgestattet. Diese schönen, leichten Platten sind milchig-weiß und ergeben so ein weiches, gleichmäßiges Licht. Neben Polycarbonat ist die „Easy“-Edition-Überdachung auch mit 8-mm-Glas erhältlich. Die „Easy“-Überdachung kann mit einer Vorderwand, Seitenwand und/oder einer Schiebetür erweitert werden, damit Du vor Regen und Wind geschützt bist. Sie ist in 10 Standardgrößen in den Farben RAL 9016 Weiß und RAL 7016 Anthrazit glatt erhältlich.

- Rinne Standard 10 cm hoch
- Standard-Pfosten 9 x 9 cm
- 16-mm-Polycarbonat Opal
- Auch mit VSG-Glasdach erhältlich
- Gummlabdeckungen auf Trägerprofil

Ab 1339.-

| | | | | | | | | | | |
|------------------|---------------|---------------|---------------|---------------|---------------|---------------|---------------|---------------|---------------|---------------|
| Tiefe | 250 cm tief | | | | | 300 cm tief | | | | |
| Breite | Ca. 300 cm | Ca. 400 cm | Ca. 500 cm | Ca. 600 cm | Ca. 700 cm | Ca. 300 cm | Ca. 400 cm | Ca. 500 cm | Ca. 600 cm | Ca. 700 cm |
| Weiß | 45423806 | 45423811 | 45523170 | 45523173 | 45523178 | 45423808 | 45423813 | 45423815 | 45523176 | 45523180 |
| Anthrazit | 45423807 | 45423812 | 45523172 | 45523174 | 45523179 | 45423810 | 45423814 | 45423809 | 45523177 | 45523181 |
| Preis | 1339.- | 1899.- | 2299.- | 2599.- | 2999.- | 1459.- | 1999.- | 2399.- | 2899.- | 3299.- |

Farben

○ RAL 9016 Weiß

● RAL 7016 Anthrazit glatt

Abwasserset
 verschiedene Ausführungen



Set ab 52,99

Farben

gültig für Gartenzimmer komplett

- RAL 9016 Weiß
- RAL 7016 Anthrazit glatt



1| Gartenzimmer komplett

Aluminium pulverbeschichtet, in den Farben Weiß oder Anthrazit glatt, 3 Pfosten, ca. 9 x 9 cm, 240 cm lang. Dacheindeckung aus Polycarbonat-Steppplatten, opal, 16 mm stark, flache Dachneigung, Schiebetür und Seitenwände aus 6-mm-Sicherheitsglas. In 10 Standard-Abmessungen erhältlich.

| Außenmaße | Ca. B 400 x T 300 cm | Ca. B 500 x T 300 cm |
|-----------|----------------------|----------------------|
| Weiß | 45774025 | 45773824 |
| Anthrazit | 45774371 | 45776402 |
| Preis | 7999,- | 8999,- |

Farben

- RAL 9016 Weiß
- RAL 7016 Anthrazit struktur
- RAL 9005 Schwarz struktur
- RAL 9007 Graualuminium struktur



2| Aluminium-Überdachung „Legend“ mit Polycarbonat

Die „Legend“ ist eine Überdachung mit einem starken und robusten System und kann mit Seiten- und Vorderwänden, Glasschiebewänden, Sonnenschutz oder LED-Beleuchtung erweitert werden. So kannst Du diese Überdachung zu Deinem individuellen Gartenzimmer erweitern.

- Pfosten ca. 11 x 11 cm
- Dacheindeckung: 16-mm-Polycarbonat klar oder opal
- Auch mit VSG-Glasdach erhältlich
- Integrierte Regenrinne inkl. Fallrohr
- Dachneigung von 8°–15° möglich
- Rinnenprofil: modern
- Höhe: bis max. 240 cm
- Tiefe bis 500 cm, bei Glasdach bis 400 cm
- Breite 300 bis 1000 cm
- Sondermaße möglich

| Tiefe | Breite | Ca. 400 cm | Ca. 500 cm | Ca. 600 cm | Ca. 700 cm |
|------------|---------------------|-----------------|-----------------|-----------------|-----------------|
| Ca. 250 cm | Pfostenanzahl/Preis | 2 2699,- | 3 3199,- | 3 3499,- | 3 3899,- |
| Ca. 300 cm | Pfostenanzahl/Preis | 2 2899,- | 3 3399,- | 3 3849,- | 3 4299,- |
| Ca. 350 cm | Pfostenanzahl/Preis | 2 3199,- | 3 3699,- | 3 4199,- | 3 4649,- |
| Ca. 400 cm | Pfostenanzahl/Preis | 2 3399,- | 3 3999,- | 3 4549,- | 3 5099,- |



- Pfosten ca. 11 x 11 cm
- Dacheindeckung: 16-mm-Polycarbonat klar oder opal
- Integrierte Regenrinne inkl. Fallrohr
- Rinne: Giga-Rinne (weniger Pfosten nötig)
- Rinnenprofil: modern
- Höhe: bis max. 240 cm
- Sondermaße möglich

| Tiefe | Breite | Ca. 400 cm | Ca. 500 cm |
|------------|---------------------|-----------------|-----------------|
| Ca. 250 cm | Pfostenanzahl/Preis | 2 2999,- | 3 3699,- |
| Ca. 300 cm | Pfostenanzahl/Preis | 2 3299,- | 3 3999,- |
| Ca. 350 cm | Pfostenanzahl/Preis | 2 3499,- | 3 4299,- |
| Ca. 400 cm | Pfostenanzahl/Preis | 2 3799,- | 3 4899,- |

| Tiefe | Breite | Ca. 600 cm | Ca. 700 cm |
|------------|---------------------|-----------------|-----------------|
| Ca. 250 cm | Pfostenanzahl/Preis | 2 4499,- | 3 5099,- |
| Ca. 300 cm | Pfostenanzahl/Preis | 2 4899,- | 3 5399,- |
| Ca. 350 cm | Pfostenanzahl/Preis | 2 5199,- | 3 5799,- |
| Ca. 400 cm | Pfostenanzahl/Preis | 3 5499,- | 3 6099,- |



Dein Rundum-Service zu diesen Produkten

- Kompetenter Aufmaß- und Beratungsservice bei Dir zu Hause
- Professioneller Aufbauservice
- Sonderanfertigungen nach Deinen Wünschen
- Gegen einen geringen Aufpreis

4| Komplettes Glasschiebewandssystem

Das Glasschiebewandssystem besteht aus einzelnen, getrennten Glasscheiben, die sich unabhängig voneinander an jede gewünschte Position verschieben lassen. Dieses flexible Wetter- und Windschutzsystem verfügt über eine einzigartig flache Bodenschiene. Dies gewährleistet einen nahezu barrierefreien Durchgang.

- Glasür aus 8 mm gehärtetem Glas (ESG)
- Standardhöhe 210 cm, max. Höhe 230 cm
- Pfostenprofile links und rechts
- Edelstahl-Handgriffe
- Ober- und Unterschiene
- Nachträglicher Einbau möglich

| Breite | Scheiben | Preis |
|------------|----------|---------------|
| Ca. 250 cm | 3 | 2079,- |
| Ca. 300 cm | 4 | 2349,- |
| Ca. 350 cm | 4 | 2599,- |
| Ca. 400 cm | 4 | 2899,- |
| Ca. 500 cm | 5 | 3399,- |
| Ca. 600 cm | 5 | 4199,- |
| Ca. 700 cm | 5 | 4999,- |

Erweiterungen für Deine Überdachung

Die Überdachungen „Legend“ und „Expert“ sind vollständig auf viele Erweiterungsoptionen vorbereitet, die Deinen Komfort erheblich verbessern.




Lamellentuch weiß

Mit einem Lamellentuch entscheidest Du selbst, wie lange und wann Du die Sonnenstrahlen genießen möchtest. Pro Dachfeld wird ein hochwertiges Tuch gespannt, das Du mit einer Teleskopstange öffnen und schließen kannst.

Verfügbare Breiten: 300–700 cm
Verfügbare Längen: 200–400 cm
45485771

Ab 499,-



Vorder-/Seitenwand

Damit die Überdachung bei allen Wetterbedingungen optimal genutzt werden kann, kann sie mit Seitenwänden oder Vorderwänden versehen werden. Die Wände schützen zuverlässig vor Wind und Regen, ohne dabei die Raumnutzung oder den Lichteinfall zu beeinträchtigen.

Vorderwand Glas, 100 cm, RAL 7016 anthrazit 45902039 **1799,-**
Seitenwand Glas links, 100 cm, RAL 7016 Standard 45900535 **2099,-**
Seitenwand Polycarbonat, 200 cm, Poly klar, RAL 7016 46020733 **999,-**



LED-Beleuchtung

Mit unserer attraktiven und sparsamen LED-Beleuchtung kannst Du Deine Überdachung am Abend noch länger genießen! Mit Beleuchtung schaffst Du die Atmosphäre, die zu Deinem Haus passt. Je nach LED-Set kannst Du die Beleuchtung mit einem Wand-Schalter oder mit einer Fernbedienung steuern.

Leuchtenset LED Exclusive Line, 6er-Set 45488056 **399,-**

OPTIMALER SCHUTZ FÜR DEINE FAHRZEUGE



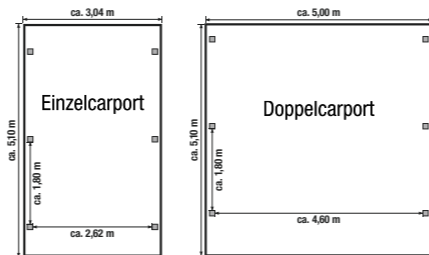
Einzelcarport

1| Mr. GARDENER Aktions-Carport

Kiefer/Fichte, sechs Pfosten (ca. 9 x 9 cm, 210 cm hoch), PVC-Dacheindeckung.

Unsere Carports
Ab 319,-

| | Einzelcarport | Doppelcarport |
|---------------------|--------------------------------------------------------------------------------------------------------------------------------------------------------------------------------------------------|----------------------|
| Maße | Ca. B 304 x T 502 cm | Ca. B 500 x T 502 cm |
| hbm-Nr. | 882135 486206 | 882137 496212 |
| Preis | 319,- | 799,- |
| Pfostenanker | Statisch erforderliche H-Pfostenanker, besonders schwer, 91/8/800 mm, feuerverzinkt (nicht im Lieferumfang enthalten, Abgabe nur in vollen Verpackungseinheiten von 6 Stück) 882229 45904752 (K) | |



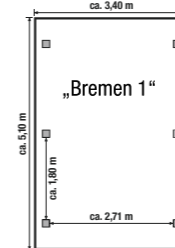
Doppelcarport



Ab **999,-**

2| Mr. GARDENER Einzelcarport „Bremen 1“

Kiefer/Fichte, mit sechs Pfosten (ca. 11,5 x 11,5 cm, 210 cm hoch). Schneelast max. 85 kg pro m².



| Maße | Ca. B 340 x T 510 cm, Einfahrtshöhe ca. 210 cm | |
|----------------|--------------------------------------------------------------------------------------------------------------------------------------|------------------|
| Dacheindeckung | PVC, anthrazit | Aluminium, blank |
| hbm-Nr. | 882158 45115485 | 882047 317483 |
| Preis | 999,- | 1199,- |
| Pfostenanker | Statisch erforderliche H-Pfostenanker, besonders schwer, 116/8/800 mm, feuerverzinkt (nicht im Lieferumfang enthalten) 816510 260418 | |



Abb. zeigt „Bremen 2“ mit Geräteraum

Ab **1699,-**

3| Mr. GARDENER Einzelcarport „Bremen 2“

Kiefer/Fichte, mit zehn Pfosten (ca. 11,5 x 11,5 cm, 210 cm hoch). Dacheindeckung aus Aluminium, blank. Schneelast max. 85 kg pro m².

| | Einzelcarport „Bremen 2“ | Geräteraum für „Bremen 2“ |
|---------------------|--------------------------------------------------------------------------------------------------------------------------------------|---------------------------------------------------------------------------------------------------------------------------|
| Maße | Ca. B 340 x T 760 cm, Einfahrtshöhe ca. 210 cm | Mit Tür und Lichtband aus Acrylglas. Ca. B 294 x T 173 cm, Wandstärke ca. 19 mm |
| hbm-Nr. | 882048 317491 | 882049 317493 |
| Preis | 1699,- | 849,- |
| Pfostenanker | Statisch erforderliche H-Pfostenanker, besonders schwer, 116/8/800 mm, feuerverzinkt (nicht im Lieferumfang enthalten) 816510 260418 | Statisch erforderliche H-Pfostenanker, schwer, 91/6/600 mm, feuerverzinkt (nicht im Lieferumfang enthalten) 816040 274654 |

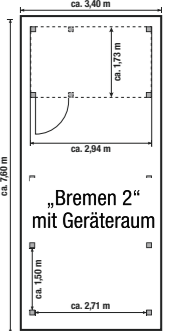


Abb. zeigt „Hamburg 2“ mit Geräteraum

Ab **2799,-**

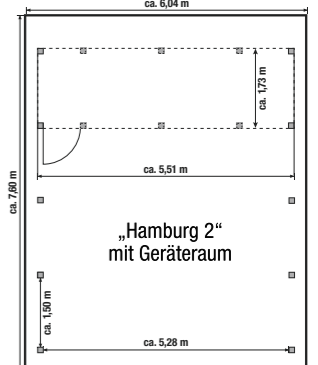
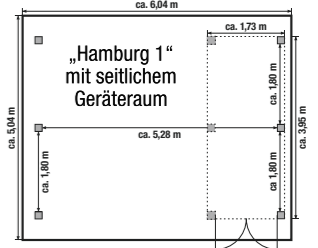
| | Doppelcarport „Hamburg 1“ (ohne Abb.) | Seitlicher Geräteraum für „Hamburg 1“ | Doppelcarport „Hamburg 2“ | Geräteraum für „Hamburg 2“ |
|-----------------------|--------------------------------------------------------------------------------------------------------------------------------------|-----------------------------------------------------------|------------------------------------------------|---------------------------------------------------------------------------------------------------------------------------|
| Maße | Ca. B 604 x T 504 cm, Einfahrtshöhe ca. 210 cm | Mit Doppeltür. Ca. B 173 x T 395 cm, Wandstärke ca. 19 mm | Ca. B 604 x T 760 cm, Einfahrtshöhe ca. 210 cm | Mit Tür und Lichtband aus Acrylglas. Ca. B 551 x T 173 cm, Wandstärke ca. 19 mm |
| Dacheindeckung | PVC, anthrazit | Aluminium, blank | Aluminium, blank | - |
| hbm-Nr. | 882142 691490 (K) | 882130 205864 | 882055 317498 (K) | 882056 317503 (K) |
| Preis | 1699,- | 1999,- | 999,- | 2799,- |
| Pfostenanker | Statisch erforderliche H-Pfostenanker, besonders schwer, 116/8/800 mm, feuerverzinkt (nicht im Lieferumfang enthalten) 816510 260418 | | | Statisch erforderliche H-Pfostenanker, schwer, 91/6/600 mm, feuerverzinkt (nicht im Lieferumfang enthalten) 816040 274654 |

4| Mr. GARDENER Doppelcarport „Hamburg“

Kiefer/Fichte. Schneelast max. 85 kg pro m².

Doppelcarport „Hamburg 1“
Mit sechs Pfosten (ca. 11,5 x 11,5 cm, 210 cm hoch).

Doppelcarport „Hamburg 2“
Mit zehn Pfosten (ca. 11,5 x 11,5 cm, 210 cm hoch), mit Dacheindeckung aus Aluminium, blank.






Ab 1499,-

1| **Mr. GARDENER Einzelcarport „Lübeck 1“ mit Satteldach**

Kiefer/Fichte, mit sechs Pfosten (ca. 11,5 x 11,5 cm, 210 cm hoch). Schneelast max. 125 kg pro m². (Ohne Dachpappe.)



| | |
|--------------------------------|--------------------------------------------------------------------------------------------------------------------------------------|
| Maße | Ca. B 340 x T 510 cm, Einfahrtshöhe ca. 210 cm |
| hbm-Nr. | 882144 967231 (K) |
| Preis | 1499,- |
| Bedarf Dachpappe | 3 Rollen à 10 m |
| Bedarf Bitumenschindeln | 7 Pakete à 3 m ² |
| Pfostenanker | Statisch erforderliche H-Pfostenanker, besonders schwer, 116/8/800 mm, feuerverzinkt (nicht im Lieferumfang enthalten) 816510 260418 |



Abb. zeigt „Lübeck 2“ mit Geräteraum
Ab 1999,-

3| **Mr. GARDENER Einzelcarport „Lübeck 2“ mit Satteldach**

Kiefer/Fichte, mit zehn Pfosten (ca. 11,5 x 11,5 cm, 210 cm hoch). Schneelast max. 125 kg pro m². (Ohne Dachpappe.)

| | Einzelcarport „Lübeck 2“ | Geräteraum für „Lübeck 2“ Mit Tür und Lichtband aus Acrylglas |
|--------------------------------|--------------------------------------------------------------------------------------------------------------------------------------|---------------------------------------------------------------------------------------------------------------------------|
| Maße | Ca. B 340 x T 760 cm, Einfahrtshöhe ca. 210 cm | Ca. B 294 x T 173 cm, Wandstärke ca. 19 mm |
| hbm-Nr. | 882145 967220 (K) | 882049 317493 |
| Preis | 1999,- | 849,- |
| Bedarf Dachpappe | 4 Rollen à 10 m | - |
| Bedarf Bitumenschindeln | 10 Pakete à 3 m ² | - |
| Pfostenanker | Statisch erforderliche H-Pfostenanker, besonders schwer, 116/8/800 mm, feuerverzinkt (nicht im Lieferumfang enthalten) 816510 260418 | Statisch erforderliche H-Pfostenanker, schwer, 91/6/600 mm, feuerverzinkt (nicht im Lieferumfang enthalten) 816040 274654 |

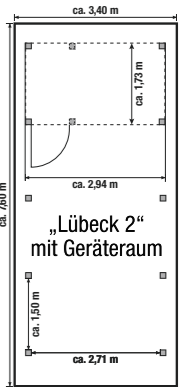
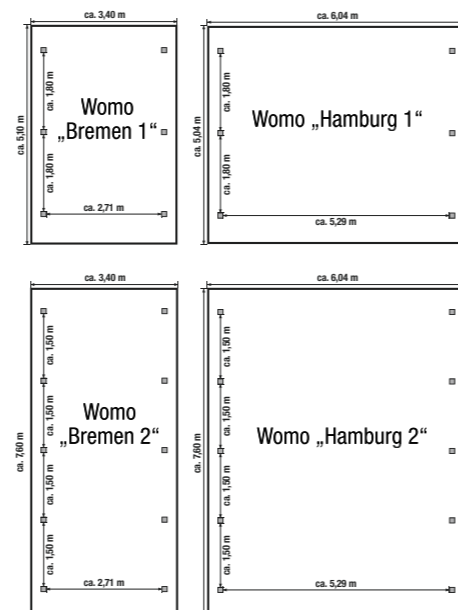


Abb. zeigt „Bremen 2“ mit zehn Pfosten

Ab 999,-

2| **Mr. GARDENER Wohnmobil-Einzelcarport „Bremen“**
Kiefer/Fichte. Pfosten ca. 11,5 x 11,5 cm, 290 cm hoch. Schneelast max. 85 kg pro m².

| | „Bremen 1“ Mit sechs Pfosten* | „Bremen 2“ Mit zehn Pfosten* |
|-----------------------|--------------------------------------------------------------------------------------------------------------------------------------|------------------------------------------------|
| Maße | Ca. B 340 x T 510 cm, Einfahrtshöhe ca. 293 cm | Ca. B 340 x T 760 cm, Einfahrtshöhe ca. 293 cm |
| Dacheindeckung | PVC, anthrazit (Ohne Abb.) | Aluminium, blank (Ohne Abb.) |
| hbm-Nr. | 882206 45511960 (K) | 882207 45511959 (K) |
| Preis | 999,- | 1299,- |
| Pfostenanker | Statisch erforderliche H-Pfostenanker, besonders schwer, 116/8/800 mm, feuerverzinkt (nicht im Lieferumfang enthalten) 816510 260418 | |



Mr. GARDENER Wohnmobil-Doppelcarport „Hamburg“ (ohne Abb.)

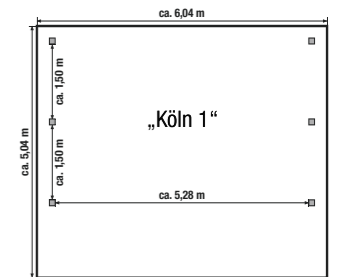
Kiefer/Fichte. Pfosten ca. 11,5 x 11,5 cm, 290 cm hoch. Schneelast max. 85 kg pro m².

| | „Hamburg 1“ Mit sechs Pfosten* | „Hamburg 2“ Mit zehn Pfosten* |
|-------------------------|--------------------------------------------------------------------------------------------------------------------------------------|------------------------------------------------|
| Maße | Ca. B 604 x T 504 cm, Einfahrtshöhe ca. 293 cm | Ca. B 604 x T 760 cm, Einfahrtshöhe ca. 293 cm |
| PVC, grau | 882209 45511957 (K) | 882210 45511955 (K) |
| Aluminium, blank | 882211 45511953 (K) | 882212 45511954 (K) |
| Preis | 1699,- | 2099,- |
| Pfostenanker | Statisch erforderliche H-Pfostenanker, besonders schwer, 116/8/800 mm, feuerverzinkt (nicht im Lieferumfang enthalten) 816510 260418 | |



Ab 2199,-

| | |
|---------------------|--------------------------------------------------------------------------------------------------------------------------------------|
| Maße | Ca. B 604 x T 504 cm, Einfahrtshöhe ca. 210 cm |
| hbm-Nr. | 882140 486080 |
| Preis | 2199,- |
| Pfostenanker | Statisch erforderliche H-Pfostenanker, besonders schwer, 116/8/800 mm, feuerverzinkt (nicht im Lieferumfang enthalten) 816510 260418 |



4| **Mr. GARDENER Doppelcarport „Köln 1“**

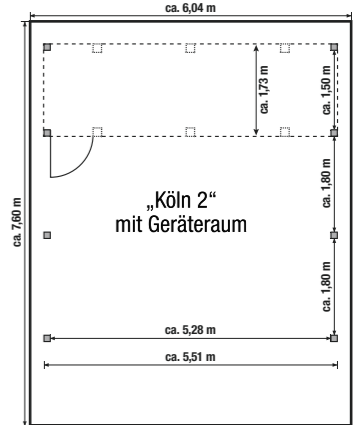
Kiefer/Fichte, mit sechs Pfosten (ca. 11,5 x 11,5 cm, 210 cm hoch), zwei Leimholzbogen und Dacheindeckung aus Aluminium, blank. Schneelast max. 85 kg pro m².



Abb. zeigt „Köln 2“ mit Geräteraum

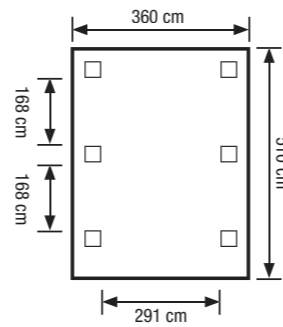
Ab 2999,-

| | Doppelcarport „Köln 2“ | Geräteraum für „Köln 2“ Mit Tür und Lichtband aus Acrylglas |
|---------------------|--------------------------------------------------------------------------------------------------------------------------------------|---------------------------------------------------------------------------------------------------------------------------|
| Maße | Ca. B 604 x T 760 cm, Einfahrtshöhe ca. 210 cm | Ca. B 551 x T 173 cm, Wandstärke ca. 19 mm |
| hbm-Nr. | 882141 486094 (K) | 882056 317503 (K) |
| Preis | 2999,- | 1199,- |
| Pfostenanker | Statisch erforderliche H-Pfostenanker, besonders schwer, 116/8/800 mm, feuerverzinkt (nicht im Lieferumfang enthalten) 816510 260418 | Statisch erforderliche H-Pfostenanker, schwer, 91/6/600 mm, feuerverzinkt (nicht im Lieferumfang enthalten) 816040 274654 |



5| **Mr. GARDENER Doppelcarport „Köln 2“**

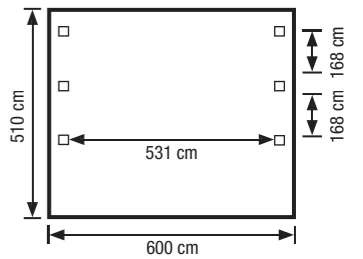
Kiefer/Fichte, mit acht Pfosten (ca. 11,5 x 11,5 cm, 210 cm hoch), zwei Leimholzbogen und Dacheindeckung aus Aluminium, blank. Schneelast max. 85 kg pro m².



1| **Mr. GARDENER Einzelcarport „Nürnberg Modern 1“**
 Fichte naturbelassen, mit sechs Pfosten (ca. 12 x 12 cm, 210 cm hoch) und Dacheindeckung aus Holz. Schneelast max. 125 kg pro m². (Ohne Dachpappe)

Ab 1699,-

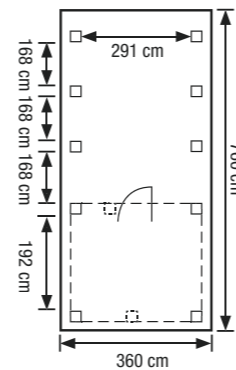
| Einzelcarport „Nürnberg Modern 1“ | | Wandelement für Carports „Modern“ (ohne Abb.) |
|-----------------------------------|--------------------------------------------------------------------------------------------------------------------------------------|-----------------------------------------------|
| Maße | Ca. B 360 x T 510 cm, Einfahrtshöhe ca. 210 cm | Ca. B 168 x H 189 cm |
| hbm-Nr. | 882273 46077974 (K) | 882279 46077982 (K) |
| Preis | 1699,- | 239,- |
| Bedarf Dachpappe | 3 Rollen à 10 m | - |
| Pfostenanker | Statisch erforderliche H-Pfostenanker, besonders schwer, 121/8/800 mm, feuerverzinkt (nicht im Lieferumfang enthalten) 816709 260417 | |



3| **Mr. GARDENER Einzelcarport „Heidelberg Modern 1“**
 Fichte naturbelassen, mit sechs Pfosten (ca. 12 x 12 cm, 210 cm hoch) und Dacheindeckung aus Holz. Schneelast max. 125 kg pro m². (Ohne Dachpappe)

Ab 2799,-

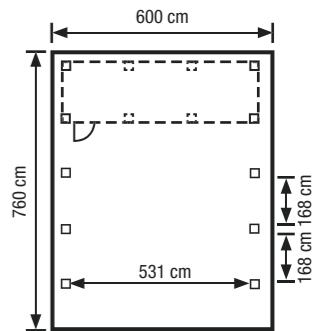
| Doppelcarport „Heidelberg Modern 1“ | | Wandelement für Carports „Modern“ (ohne Abb.) |
|-------------------------------------|--------------------------------------------------------------------------------------------------------------------------------------|-----------------------------------------------|
| Maße | Ca. B 600 x T 510 cm, Einfahrtshöhe ca. 210 cm | Ca. B 168 x H 189 cm |
| hbm-Nr. | 882276 46077988 (K) | 882279 46077982 (K) |
| Preis | 2799,- | 239,- |
| Bedarf Dachpappe | 5 Rollen à 10 m | - |
| Pfostenanker | Statisch erforderliche H-Pfostenanker, besonders schwer, 121/8/800 mm, feuerverzinkt (nicht im Lieferumfang enthalten) 816709 260417 | |



2| **Mr. GARDENER Einzelcarport „Nürnberg Modern 2“**
 Fichte naturbelassen, mit zehn Pfosten (ca. 12 x 12 cm, 210 cm hoch) und Dacheindeckung aus Holz. Schneelast max. 125 kg pro m². (Ohne Dachpappe)

Ab 2399,-

| Einzelcarport „Nürnberg Modern 2“ | | Geräteraum für Einzelcarport „Nürnberg Modern 2“ | Wandelement für Carports „Modern“ (ohne Abb.) |
|-----------------------------------|--------------------------------------------------------------------------------------------------------------------------------------|--------------------------------------------------|-----------------------------------------------|
| Maße | Ca. B 360 x T 760 cm, Einfahrtshöhe ca. 210 cm | Ca. B 316 x T 193 cm | Ca. B 168 x H 189 cm |
| hbm-Nr. | 882274 46077996 (K) | 882275 46077994 (K) | 882279 46077982 (K) |
| Preis | 2399,- | 1299,- | 239,- |
| Bedarf Dachpappe | 4 Rollen à 10 m | - | - |
| Pfostenanker | Statisch erforderliche H-Pfostenanker, besonders schwer, 121/8/800 mm, feuerverzinkt (nicht im Lieferumfang enthalten) 816709 260417 | | |



4| **Mr. GARDENER Doppelcarport „Heidelberg Modern 2“**
 Fichte naturbelassen, mit zehn Pfosten (ca. 12 x 12 cm, 210 cm hoch) und Dacheindeckung aus Holz. Schneelast max. 125 kg pro m². (Ohne Dachpappe)

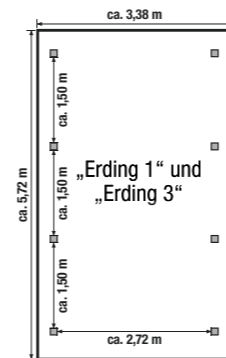
Ab 3799,-

| Doppelcarport „Heidelberg Modern 2“ | | Geräteraum für Doppelcarport „Heidelberg Modern 2“ | Wandelement für Carports „Modern“ (ohne Abb.) |
|-------------------------------------|--------------------------------------------------------------------------------------------------------------------------------------|----------------------------------------------------|-----------------------------------------------|
| Maße | Ca. B 600 x T 760 cm, Einfahrtshöhe ca. 210 cm | Ca. B 556 x T 193 cm | Ca. B 168 x H 189 cm |
| hbm-Nr. | 882277 46077990 (K) | 882278 46077986 (K) | 882279 46077982 (K) |
| Preis | 3799,- | 1899,- | 239,- |
| Bedarf Dachpappe | 6 Rollen à 10 m | - | - |
| Pfostenanker | Statisch erforderliche H-Pfostenanker, besonders schwer, 121/8/800 mm, feuerverzinkt (nicht im Lieferumfang enthalten) 816709 260417 | | |



Abb. zeigt „Erdling 1“

Ab 1999,-



1| Mr. GARDENER Einzelcarport „Erdling 1 + 3“
Douglasie naturbelassen. Einfahrtshöhe ca. 218 cm. Mit acht Pfosten (ca. 11,5 x 11,5 cm, 210 cm hoch).

| | „Erdling 1“ Dacheindeckung aus PVC, anthrazit, Schneelast max. 105 kg pro m ² | „Erdling 1“ Dacheindeckung aus Aluminium, Schneelast max. 105 kg pro m ² | „Erdling 3“ Dacheindeckung aus Aluminium, Schneelast max. 200 kg pro m ² (ohne Abb.) | Seitenwand-Bausatz | Seitenwand-Bausatz | Pfosten Mit Wechsel für Rückwand |
|----------------|---------------------------------------------------------------------------------------------|----------------------------------------------------------------------------------------|----------------------------------------------------------------------------------------------------|----------------------|----------------------|-------------------------------------|
| Maße | Ca. B 338 x T 572 cm | Ca. B 338 x T 572 cm | Ca. B 338 x T 572 cm | Ca. B 130 x H 190 cm | Ca. B 150 x H 190 cm | Ca. 11,5 x 11,5 cm, 210 cm hoch |
| hbm-Nr. | 882181 45329277 (K) | 882182 45329276 (K) | 882184 45334859 (K) | 882032 565282 (K) | 882029 565275 (K) | 882034 565394 (K) |
| Preis | 1999,- | 2199,- | 2299,- | 249,- | 249,- | Stück 129,- |

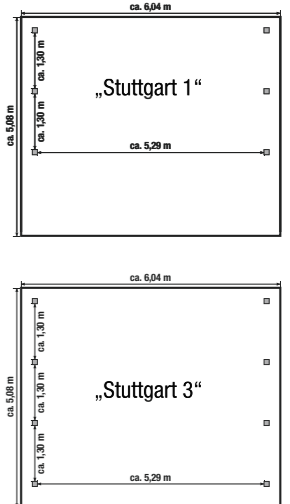
Pfostenanker Statisch erforderliche H-Pfostenanker, besonders schwer, 116/8/800 mm, feuerverzinkt (nicht im Lieferumfang enthalten) 816510 260418

Bausätze für den individuellen Ausbau (ohne Abb.)
Douglasie naturbelassen, mit Bodendeckelschalung.



Abb. zeigt „Stuttgart 1“

Ab 3399,-



3| Mr. GARDENER Doppelcarport „Stuttgart 1 + 3“
Douglasie naturbelassen. Dacheindeckung aus Aluminium, blank.

| | „Stuttgart 1“ Mit sechs Pfosten (ca. 11,5 x 11,5 cm, 210 cm hoch) und zwei Leimholzbogen, Schneelast max. 105 kg pro m ² | „Stuttgart 3“ Mit acht Pfosten (ca. 11,5 x 11,5 cm, 210 cm hoch), Schneelast max. 200 kg pro m ² (ohne Abb.) | Seitenwand-Bausatz | Seiten- oder Rückwand-Bausatz | Pfosten Mit Wechsel für Rückwand | Leimholzbogen |
|----------------|----------------------------------------------------------------------------------------------------------------------------------------|----------------------------------------------------------------------------------------------------------------------------|----------------------|-------------------------------|-------------------------------------|---------------------|
| Maße | Ca. B 604 x T 508 cm, Einfahrtshöhe ca. 210 cm | Ca. B 604 x T 508 cm, Einfahrtshöhe ca. 210 cm | Ca. B 130 x H 190 cm | Ca. B 168 x H 190 cm | Ca. 11,5 x 11,5 cm, 210 cm hoch | Ca. B 8,5 x T 12 cm |
| hbm-Nr. | 882028 565270 | 882152 311549 (K) | 882032 565282 (K) | 882033 565285 (K) | 882034 565394 (K) | 882024 427723 (K) |
| Preis | 3399,- | 3999,- | 249,- | 279,- | Stück 129,- | Stück 279,- |

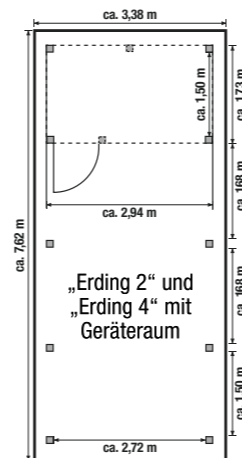
Pfostenanker Statisch erforderliche H-Pfostenanker, besonders schwer, 116/8/800 mm, feuerverzinkt (nicht im Lieferumfang enthalten) 816510 260418

Bausätze für den individuellen Ausbau (ohne Abb.)
Douglasie naturbelassen, mit Bodendeckelschalung.



Abb. zeigt „Erdling 2“ mit Geräteraum

Ab 2699,-



2| Mr. GARDENER Einzelcarport „Erdling 2 + 4“
Douglasie naturbelassen. Einfahrtshöhe ca. 218 cm. Mit zehn Pfosten (ca. 11,5 x 11,5 cm, 210 cm hoch). Dacheindeckung aus Aluminium.

| | „Erdling 2“ Schneelast max. 105 kg pro m ² | „Erdling 4“ Schneelast max. 200 kg pro m ² (ohne Abb.) | Geräteraum für „Erdling 2 oder 4“ Mit Tür und Lichtband aus Acrylglas, Bausatz, mit Bodendeckelschalung | Seitenwand-Bausatz | Seitenwand-Bausatz | Seiten- oder Rückwand-Bausatz | Pfosten Mit Wechsel für Rückwand | Leimholzbogen (Ohne Abb.) |
|----------------|----------------------------------------------------------|----------------------------------------------------------------------|---------------------------------------------------------------------------------------------------------|----------------------|----------------------|-------------------------------|-------------------------------------|------------------------------|
| Maße | Ca. B 338 x T 762 cm | Ca. B 338 x T 762 cm | Ca. B 294 x T 173 cm | Ca. B 130 x H 190 cm | Ca. B 150 x H 190 cm | Ca. B 168 x H 190 cm | Ca. 11,5 x 11,5 cm, 210 cm hoch | Ca. B 8,5 x T 12 cm |
| hbm-Nr. | 882183 45329279 (K) | 882185 45334852 (K) | 882186 45329275 (K) | 882032 565282 (K) | 882029 565275 (K) | 882033 565285 (K) | 882034 565394 (K) | 882024 427723 (K) |
| Preis | 2699,- | 2799,- | 1499,- | 249,- | 249,- | 279,- | Stück 129,- | Stück 279,- |

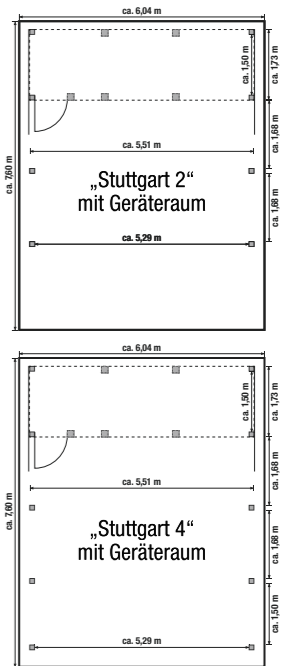
Pfostenanker Statisch erforderliche H-Pfostenanker, besonders schwer, 116/8/800 mm, feuerverzinkt (nicht im Lieferumfang enthalten) 816510 260418

Bausätze für den individuellen Ausbau (Ohne Abb.)
Douglasie naturbelassen, mit Bodendeckelschalung.



Abb. zeigt „Stuttgart 2“ mit Geräteraum

Ab 4699,-



4| Mr. GARDENER Doppelcarport „Stuttgart 2 + 4“
Douglasie naturbelassen. Dacheindeckung aus Aluminium, blank.

| | „Stuttgart 2“ Mit acht Pfosten (ca. 11,5 x 11,5 cm, 210 cm hoch) und zwei Leimholzbogen, Schneelast max. 105 kg pro m ² | „Stuttgart 4“ Mit zehn Pfosten (ca. 11,5 x 11,5 cm, 210 cm hoch), Schneelast max. 200 kg pro m ² (ohne Abb.) | Geräteraum für „Stuttgart 2 oder 4“ Mit Bodendeckelschalung, Tür und Lichtband aus Acrylglas | Seitenwand-Bausatz | Seiten- oder Rückwand-Bausatz | Pfosten Mit Wechsel für Rückwand | Leimholzbogen |
|----------------|---------------------------------------------------------------------------------------------------------------------------------------|----------------------------------------------------------------------------------------------------------------------------|----------------------------------------------------------------------------------------------|----------------------|-------------------------------|-------------------------------------|---------------------|
| Maße | Ca. B 604 x T 760 cm, Einfahrtshöhe ca. 210 cm | Ca. B 604 x T 760 cm, Einfahrtshöhe ca. 210 cm | Ca. B 551 x T 173 cm | Ca. B 150 x H 190 cm | Ca. B 168 x H 190 cm | Ca. 11,5 x 11,5 cm, 210 cm hoch | Ca. B 8,5 x T 12 cm |
| hbm-Nr. | 882062 317518 | 882153 316802 (K) | 882063 317523 | 882029 565275 (K) | 882033 565285 (K) | 882034 565394 (K) | 882024 427723 (K) |
| Preis | 4699,- | 5499,- | 2399,- | 249,- | 279,- | Stück 129,- | Stück 279,- |

Pfostenanker Statisch erforderliche H-Pfostenanker, besonders schwer, 116/8/800 mm, feuerverzinkt (nicht im Lieferumfang enthalten) 816510 260418

Bausätze für den individuellen Ausbau (ohne Abb.) Douglasie naturbelassen, mit Bodendeckelschalung.



Ab **1949,-**

Aluminium-Dacheindeckung

| | | | | | | | | | |
|--------------|----------|----------|----------|----------|----------|----------|----------|----------|----------|
| Tiefe (ca.) | 555 cm | | | 708 cm | | | 860 cm | | |
| Breite (ca.) | 314 cm | 397 cm | 557 cm | 314 cm | 397 cm | 557 cm | 314 cm | 397 cm | 557 cm |
| hbm-Nr. | 45360121 | 45360124 | 45360127 | 45360122 | 45360126 | 45360128 | 45360123 | 45360125 | 45360129 |
| Preis | 1949.- | 2299.- | 3599.- | 2499.- | 2949.- | 4499.- | 2949.- | 3649.- | 5499.- |



Ab **2449,-**

Dachlattung (für Ziegel vorgesehen, nicht im Lieferumfang enthalten)

| | | | | | | | | | |
|--------------|----------|----------|----------|----------|----------|----------|----------|----------|----------|
| Tiefe (ca.) | 600 cm | | | 750 cm | | | 900 cm | | |
| Breite (ca.) | 380 cm | 430 cm | 620 cm | 380 cm | 430 cm | 620 cm | 380 cm | 430 cm | 620 cm |
| hbm-Nr. | 46014732 | 46014288 | 46012675 | 46014729 | 46014525 | 46012239 | 46014726 | 46014513 | 46012637 |
| Preis | 2449.- | 2849.- | 3599.- | 3099.- | 3449.- | 4499.- | 3649.- | 4049.- | 5199.- |

Dachschalung mit Bitumenschindeln

| | | | | | | | | | | | | |
|---------------|----------|----------|----------|----------|----------|----------|----------|----------|----------|----------|----------|----------|
| Tiefe (ca.) | 600 cm | | | | | | 750 cm | | | | | |
| Breite (ca.) | 380 cm | | 430 cm | | 620 cm | | 380 cm | | 430 cm | | 620 cm | |
| Schindelfarbe | Rot | Schwarz | Rot | Schwarz | Rot | Schwarz | Rot | Schwarz | Rot | Schwarz | Rot | Schwarz |
| hbm-Nr. | 46012362 | 46014733 | 46012999 | 46014295 | 46012792 | 46014493 | 46012953 | 46014731 | 46013028 | 46014280 | 46012869 | 46012668 |
| Preis | 3399.- | 3399.- | 3799.- | 3799.- | 5149.- | 5149.- | 4199.- | 4199.- | 4649.- | 4649.- | 6249.- | 6249.- |

Dachschalung mit Bitumenschindeln

| | | | | | | |
|---------------|----------|----------|----------|----------|----------|----------|
| Tiefe (ca.) | 900 cm | | | | | |
| Breite (ca.) | 380 cm | | 430 cm | | 620 cm | |
| Schindelfarbe | Rot | Schwarz | Rot | Schwarz | Rot | Schwarz |
| hbm-Nr. | 46012963 | 46014728 | 46015536 | 46014262 | 46012881 | 46012228 |
| Preis | 4799.- | 4799.- | 5599.- | 5599.- | 7399.- | 7399.- |


1| Carport „Friesland“

Aus imprägniertem Nadelholz. Pfosten ca. 11,5 x 11,5 cm, inkl. H-Pfostenanker zum Einbetonieren. Dacheindeckung aus Aluminium-Dachplatten mit Trapezprofil (blank). Das Carport verfügt über eine Profilblende sowie eine Aluminium-Abschlusskante. Einfahrtshöhe vorn ca. 221 cm, Gefälle nach hinten. Schneelast 1,25 kN/m². Auf Wunsch auch mit Dachschalung und EPDM-Folie erhältlich.



„Friesland“ ca. 557 x 557 cm, im Farbton Nussbaum*

*Carport „Friesland“ auf Anfrage auch farbbehandelt erhältlich:




2| Carport „Wallgau“

Aus imprägniertem Nadelholz. Pfosten ca. 11,5 x 11,5 cm, inkl. H-Pfostenanker zum Einbetonieren. Wahlweise mit Dachlattung für die bauseitige Eindeckung mit Dachziegeln oder Dachschalung inkl. Bitumenschindeln (rot oder schwarz). Weiterhin verfügt das Carport über Giebelblenden sowie eine Giebelverschalung. Durchfahrtsbreite ca. 215 cm. Schneelast Einzelcarport 2 kN/m², Doppelcarport 1,30 kN/m² (bei Ziegeleindeckung abzgl. 0,4 kN/m²). Auf Anfrage auch farbbehandelt erhältlich.



„Wallgau“ ca. 380 x 600 cm, mit Lattung und Ziegeln (bauseits) schiefergrau*

*Carport „Wallgau“ auf Anfrage auch farbbehandelt erhältlich:



Ab **3649,-**

Aluminium-Dacheindeckung

| | | | | | | |
|--------------|----------|----------|----------|----------|----------|----------|
| Tiefe (ca.) | 604 cm | | | 846 cm | | |
| Breite (ca.) | 354 cm | 404 cm | 613 cm | 354 cm | 404 cm | 613 cm |
| hbm-Nr. | 45451440 | 45451442 | 45451444 | 45451446 | 45451448 | 45451450 |
| Preis | 3649.- | 4149.- | 6499.- | 4999.- | 5999.- | 8999.- |

EPDM-Dacheindeckung

| | | | | | | |
|--------------|----------|----------|----------|----------|----------|----------|
| Tiefe (ca.) | 604 cm | | | 846 cm | | |
| Breite (ca.) | 354 cm | 404 cm | 613 cm | 354 cm | 404 cm | 613 cm |
| hbm-Nr. | 45451441 | 45451443 | 45451445 | 45451447 | 45451449 | 45451432 |
| Preis | 4499.- | 5149.- | 7799.- | 6249.- | 7249.- | 10699.- |

3| Carport „Emsland“

Aus hochwertigem Leimholz, unbehandelt. Pfosten ca. 12 x 12 cm, inkl. H-Pfostenanker zum Einbetonieren. Dacheindeckung wahlweise aus anthrazit farb-schichteten Aluminium-Dachplatten mit Trapezprofil oder Dachschalung mit EPDM-Folie (anthrazit). Weiterhin verfügt das Carport über eine Kunststoff-Regenrinne sowie eine Aluminium-Abschlusskante. Einfahrtshöhe vorn ca. 223 cm, Gefälle nach hinten. Schneelast 1,05 kN/m².



„Emsland“ ca. 613 x 604 cm, im Farbton Eiche hell*

*Carport „Emsland“ auf Anfrage auch farbbehandelt erhältlich:



Online planen mit dem Carport-Konfigurator auf skanhholz.com

Du hast in unserem Katalogprogramm nicht das Passende gefunden? Dann werde selbst zum professionellen Planer – der SKAN HOLZ Online-Konfigurator macht es möglich. In wenigen Schritten gelangst Du durch die einfache Bedienung zu einem maßgeschneiderten, perfekten Carport.

Tipp: Unseren Konfigurator gibt es auch für Gartenhäuser, Terrassenüberdachungen, Pavillons und Lounges. Du wirst begeistert sein!

Individuell planen

Bei der Gestaltung Deines Wunschartikels hast Du viele verschiedene Auswahlmöglichkeiten:

- Dachform
- Holzart
- Abstellräume/Wände
- Dacheindeckung
- Wandanbau/frei stehend
- Farbbehandlungen
- Pfostenstärke
- Verzierungen u. v. m.



Flachdach-Wandanbau mit Walblende in Schleferoptik



Satteldach mit Dachlattung und Dachziegeln



Link zum Online-Konfigurator: konfigurator.skanhholz.com



1| Aluminium-Carport „Frankfurt“

Stabiler Aluminium-Rahmen, pulverbeschichtet, 6 Standfüße, Dacheindeckung aus 6-mm-Kunststoff-Doppelstegplatten mit UV-Schutz, mit Regenrinne und Wasserablauf, zwei-Quer-Dachstreben. Farbe Anthrazit. Schneelast max. 100 kg/m².

Maße B 300 x T 505 x H 238 cm
Einfahrtsgröße ca. B 270 x H 200 cm
hbm-Nr. 46069984
Preis 999.-

Schneelast 100 kg/m²

10 Jahre Herstellergarantie

999.-



2| Aluminium-Carport „Freiburg“

Stabiler Aluminium-Rahmen, pulverbeschichtet, Dacheindeckung Kunststoff-Doppelstegplatten, 8 mm, mit UV-Schutz. 6 Standfüße, mit Regenrinne und Wasserablaufstützen, stabile Ausführung. Farbe Anthrazit. Schneelast max. 100 kg/m². 10 Jahre Garantie gegen Durchrostung (bei ordnungsgemäßer Montage).

Maße Außenmaße ca. B 299 x T 496 x H 226 cm,
Einfahrtsgröße ca. 270 x 200 cm
hbm-Nr. 46265124
Preis 1199.-

Schneelast 100 kg/m²

10 Jahre Herstellergarantie

1199.-



3| Aluminium-Carport „München“


Stabiler Aluminium-Rahmen, pulverbeschichtet, Dacheindeckung Kunststoff-Doppelstegplatten, 8 mm, mit UV-Schutz. 6 Standfüße, mit Regenrinne und Wasserablaufstützen, stabile Ausführung. Farbe Anthrazit. Schneelast max. 120 kg/m². 10 Jahre Garantie gegen Durchrostung (bei ordnungsgemäßer Montage).

Maße Außenmaße ca. B 300 x T 505 x H 206/219 cm,
Einfahrtsgröße ca. 270 x 190 cm
hbm-Nr. 45640985
Preis 1499.-

Schneelast 120 kg/m²

10 Jahre Herstellergarantie

1499.-



Design-Carports by



- Auswahl an verschiedenen Modell-Serien
- Vollständig aus eloxiertem Aluminium
- Hagel- und frostsicher, korrosionsbeständig, langlebig
- Maximale Flexibilität und Stabilität durch die innovative Bauweise
- Dach aus hitzeabweisendem Polycarbonat in Rauchglasgrau (schützt gegen UV- und Infrarotstrahlung), integrierte Regenrinne
- Hohe Windbeständigkeit
- Integrierte Dachrinne mit Regenfallrohr



Swingline 60, schwarz

Ab 2399.-



5|

Linea, Edelstahl-Look

Integrierte Regenrinne

| | 4 Swingline | 5 Linea | Typ 80 |
|------------------------------------|----------------------|----------------------|-----------------------|
| Belastungstyp | Typ 60 | Typ 60 | Typ 80 |
| Maße | Ca. B 531 x T 275 cm | Ca. B 495 x T 273 cm | Ca. B 495 x T 273 cm |
| Gesamthöhe/Durchfahrts Höhe | Ca. 283/262 cm | Ca. 294/276 cm | Ca. 294/276 cm |
| Schneelast | 75 kg/m ² | 75 kg/m ² | 100 kg/m ² |
| Farbe | Edelstahl-Look | Edelstahl-Look | Edelstahl-Look |
| hbm-Nr. | 45761876 | 45148349 | 45035866 |
| Preis | 2399.- | 2949.- | 3399.- |

Weitere Ausführungen, Farben und Größen auf Anfrage.



6|

Portoforte 80, mattbraun

Integrierte Regenrinne


Ab 2949.-

| | 6 Portoforte | 7 Neo | 8 My Port 7 |
|------------------------------------|----------------------|-----------------------|-----------------------|
| Belastungstyp | Typ 60 | Typ 80 | Typ 90 |
| Maße | Ca. B 495 x T 270 cm | Ca. B 495 x T 270 cm | Ca. B 495 x T 276 cm |
| Gesamthöhe/Durchfahrts Höhe | Ca. 298/279 cm | Ca. 298/279 cm | Ca. 234/210 cm |
| Schneelast | 75 kg/m ² | 100 kg/m ² | 112 kg/m ² |
| Farbe | Mattbraun | Mattbraun | Edelstahl-Look |
| hbm-Nr. | 45036377 | 45035040 | 45785126 |
| Preis | 2949.- | 3399.- | 5999.- |



7|

Neo, Edelstahl-Look



8|

MyPort, Edelstahl-Look und schwarz

Weitere Kombinationsmöglichkeiten (Beispiel Serie Portoforte):



Verfügbare Farben

- Schwarz
- Mattbraun (Standard bei Portoforte)
- Bronze
- Edelstahl-Look (Standard bei Linea)
- Winterweiß (nur bei Portoforte und Linea Typ 80)

Drucktechnische Farbabweichungen möglich.

Umfangreiches Zubehör

Modernes Design

Pflegeleicht

Mr. GARDENER WPC-Zaun „Donatus“

Bohlen aus WPC, Leisten aus Aluminium. Verschiedene Farben und Ausführungen erhältlich, weitere Informationen findest Du auf Seite 20/21. Komplett-Set inkl. Alu-Leisten. (Ohne Pfosten, Pfostenträger und Lichtleiste).
888465 45742536

Ab 199,-

BESTSELLER

Ab

199,-

Preise und technische Angaben vorbehaltlich eventueller Druckfehler bzw. Irrtümer. Preise ohne Dekorationsmaterial, Bar- und Selbstabholpreise inkl. MwSt. Bei Lieferschwierigkeiten behalten wir uns vor, Ersatzartikel oder Nachlieferung anzubieten. Abgabe nur in Haushaltsmengen, solange der Vorrat reicht. Alle Preise in Euro. **Medieninhaber und Herausgeber:** hagebau Handelsgesellschaft für Baustoffe mbH & Co. KG, Celler Straße 47, 29614 Soltau **Druck:** Ewers-Druck GmbH, Ernst-Günter-Albers-Straße 13, 25704 Meldorf, Deutschland

So erreichst Du uns:

hagebau.de
040 - 600 23 550 0*

* Montag – Samstag: 8 – 20 Uhr, innerhalb Deutschlands zum Ortstarif, Mobilfunkkosten können abweichen.

So findest Du uns:

hagebau.de/marktfinder



hagebau shop-App
kostenlos herunterladen.

